














































# Outillage électroportatif bleu professionnel

Gamme 2011/2012



## Symboles et signification

	<b>Système SDS Bosch</b> Pour le montage et le démontage rapides et sans clé des outils de travail.		<b>Technologie Li-Ion</b> Pas d'autodécharge. Pas d'effet mémoire.		<b>Aspiration des poussières</b> Directement dans le sac à poussière et/ou avec un aspirateur universel.		<b>Câble d'alimentation amovible</b>
	<b>Système SDS-pro Bosch</b> Pour un changement rapide et sans outil des meules et des disques.		<b>Easy-Fit</b> Adhérence parfaite du papier auto-agrippant ou du papier en bande.		<b>Refroidissement direct et ouïes supplémentaires</b> Pour une bonne résistance aux surcharges.		<b>Mandrin automatique</b> Pour le montage et le démontage rapides et sans clé des outils de travail.
	<b>Moteur démontable SDS</b> Démontage rapide et sans outil du bloc moteur.		<b>Brake System (frein de rotation immédiat)</b> Le frein réduit le temps d'arrêt du disque jusqu'à 80 %.		<b>Limitation du courant de démarrage</b> Sécurité au démarrage du moteur.		<b>Lame de scie à mouvement pendulaire</b> Mouvement pendulaire de la lame de scie réglable sur 3 ou 4 positions.
	<b>Emmanchement SDS-plus</b> Transmission de l'effort optimale. Pour marteaux perforateurs de la catégorie 2-4 kg.		<b>Dispositif d'arrêt Kickback</b> Protection accrue grâce à un arrêt de l'outil en cas de blocage.		<b>Turbosoufflante</b> Soufflerie pour une vision optimale de la ligne de coupe.		<b>Poignée</b>
	<b>Emmanchement SDS-max</b> Transmission de l'effort optimale. Pour les marteaux perforateurs et les marteaux-piqueurs à partir de la catégorie des 5 kg.		<b>Système « Plus-clean »</b> Nettoyage électromagnétique du filtre pour une surface de filtrage propre et une force d'aspiration de longue durée.		<b>Protection contre le redémarrage</b> Empêche tout redémarrage intempestif de l'outil après une coupure de courant.		<b>Inox</b> Pour une finition parfaite de l'acier inoxydable.
	<b>Électronique</b> Présélection de la vitesse pour une meilleure adaptation à chaque cas de figure.		<b>Réglage fin de la profondeur</b> Échelle au 1/10 mm pour des opérations de défonçage précises et nettes.		<b>Rail de guidage</b> Pour des coupes précises.		<b>Coffret de transport</b>
	<b>Régulation électronique constante</b> Elle garantit une réserve de puissance. Elle maintient un régime constant quelle que soit la charge de travail.		<b>Commutateur à 2 positions</b>		<b>Capot de protection indéformable</b> Parfaite résistance en cas d'éclatement du disque.		<b>Compatible L-BOXX</b> Box de rangement utilisable dans L-BOXX.
	<b>Torque Control</b> Présélection du couple de serrage pour la pose régulière des vis.		<b>Filetage de la broche</b>		<b>Dispositif de blocage de broche</b> Changement simple et rapide du disque ou de l'accessoire.		<b>L-BOXX</b> Système de rangement et de transport intelligent.
	<b>Precision Control</b> Pour des coupes soignées et d'une grande précision angulaire.		<b>Antirotation</b> Interruption de la transmission de l'effort.		<b>Diamètre du plateau</b> ø 115 mm		<b>Watt</b> 1400 Watt
	<b>Embrayage de sécurité</b>		<b>Aluminium</b> Composants en métal léger.		<b>2-SPEED</b> Engrenage 2 vitesses.		<b>Volt</b> 18 Volt
	<b>Réversibilité gauche/droite</b> Pour le vissage/dévisage.		<b>Poids</b> 2,3 kg				

	<b>Vibration Control</b> Système de réduction des vibrations breveté.		<b>Turbo Power</b> Puissance accrue pour un travail rapide.		<b>Woodrazor</b> Des fers acérés et positionnés de manière précise.
	<b>Catégorie de laser 3R</b> Catégorie de laser sur divers instruments de mesure.		<b>Catégorie de laser 2</b> Catégorie de laser (instruments de mesure).		<b>Auto-Lock</b> Pour un changement simple et ultra-rapide des accessoires à une main.
	<b>Full Force Technology</b> Pour des clous enfoncés bien à ras même en cas de tir en rafale.		<b>Wood Protection System</b> Pour une protection optimale de la pièce.		



# Notre objectif : votre réussite !



Nous vivons une époque où les choses évoluent vite. Nous considérons cela comme un défi que nous relevons avec passion. En effet, on attend beaucoup des artisans, à commencer par une maîtrise, une rapidité, une fiabilité et une disponibilité à toute épreuve. Il va sans dire que l'on demande la même chose aux outils électroportatifs. Pour nous, c'est à la fois une obligation de résultat et une motivation.

En 2009, Bosch a reçu le titre de « **Marque la plus innovante de 2009** » dans la catégorie des outils électroportatifs. En 2010, pour notre plus grande fierté, la marque a été de nouveau récompensée : la L-BOXX a été élue « Produit de l'année 2010 » par pro-K, association industrielle allemande qui décerne chaque année un prix.

Pour les artisans, ces distinctions apportent une garantie : la garantie que Bosch développe toujours des outils électroportatifs qui font référence en matière de qualité, de design, d'ergonomie et de confort d'utilisation et qui assurent des résultats véritablement professionnels.

Les outils électroportatifs Bosch sont **conçus pour les professionnels**. Cela signifie que l'expérience pratique des artisans est prise en compte lors du développement des nouveaux produits. En effet, pour développer ses nouveaux

outils électroportatifs, Bosch travaille depuis des années en étroite collaboration avec les artisans.

**Les outils électroportatifs Bosch** sont **testés par des professionnels** sur de gros chantiers (dont les nouvelles lignes de l'ICE, le train à grande vitesse allemand) et même sur des installations offshore. L'avis de ces professionnels est pris en compte pour les futurs développements. Un exemple : le brise-béton GSH 27 VC Professional, le brise-béton électrique le plus puissant du marché, a été testé par des professionnels dans des conditions extrêmes lors de travaux de rénovation de pont. Le résultat : une capacité d'enlèvement de matière record avec de faibles vibrations.

Pour pouvoir répondre aux attentes du marché dans les années à venir, nous avons enrichi notre offre de produits de nouvelles innovations.

Le GBH 2-20 D Professional offre une puissance inédite dans la catégorie des outils compacts, tandis que le GBH 18 V-LI Professional définit de nouvelles normes dans la catégorie des outils sans fil en raison de son rapport poids-puissance exceptionnel.

Les **outils électroportatifs** bleus professionnels **Bosch** sont systématiquement développés **pour les professionnels par des professionnels**, avec votre réussite à l'esprit.

Sincères salutations,  
Josef M. Ortolf  
Senior Vice President  
Product Group Bosch Blue Europe,  
Near/Middle East and Africa



Sommaire

- 8 Prestations de service
- 10 Aperçu des nouveautés – Outillage électroportatif bleu professionnel
- 16 Aperçu des nouveautés – Accessoires

18 Outils sans fil

- 20 Trois avantages, un seul système

- 22 Technologie Lithium-Ion (3,6 – 36 V)
- 22 3,6 V
- 23 10,8 V series
- 28 14,4/18 V lightseries
- 30 14,4/18 V dynamicseries
- 35 14,4/18 V robustseries
- 46 36 V series

- 66 Autres outils sans fil (12 – 18 V)
- 66 12 V
- 67 14,4 V
- 69 18 V
- 72 Plages d'utilisation des visseuses sans fil, perceuses-visseuses sans fil (avec et sans percussion) et perforateurs sans fil
- 74 Accessoires pour outils sans fil
- 78 Batteries et chargeurs

82 Perceuses à percussion, perceuses, visseuses

- 84 Perceuses à percussion
- 90 Perceuses et perceuses-visseuses
- 101 Accessoires pour perceuses (avec et sans percussion)
- 105 Visseuses à butée de profondeur
- 107 Accessoires pour visseuses à butée de profondeur
- 109 Types de vis
- 110 Boulonneuses
- 112 Découpeur pour carreleur
- 112 Table carreleur
- 113 Accessoires pour découpeur pour carreleur

114 Perforateurs et marteaux-piqueurs

- 116 Perforateurs SDS-plus
- 120 Marteaux-piqueurs SDS-plus
- 124 Plages d'utilisation des perforateurs SDS-plus et SDS-max
- 126 Accessoires pour perforateurs et marteaux-piqueurs SDS-plus
- 130 Perforateurs SDS-max
- 132 Marteaux-piqueurs SDS-max
- 134 Brise-béton
- 136 Plages d'utilisation des marteaux-piqueurs et brise-béton SDS-plus et SDS-max
- 138 Accessoires pour perforateurs, marteaux-piqueurs et brise-béton

140 Technologie diamant

- 142 Appareils de forage diamant
- 144 Support de forage
- 145 Accessoires pour appareils de forage
- 148 Ponceuse à béton
- 149 Accessoires pour ponceuse à béton
- 150 Rainureuses à béton
- 153 Accessoires pour rainureuses à béton

154 Meuleuses angulaires et travail du métal

- 156 Meuleuses angulaires 720 W – 1500 W
- 170 Meuleuses angulaires 2200 W – 2600 W
- 176 Tronçonneuse et polisseuse
- 183 Accessoires pour meuleuses angulaires
- 191 Meuleuses droites
- 195 Accessoires pour meuleuses droites
- 196 Tourets à meuler
- 198 Cisailles et grignoteuses
- 204 Accessoires pour cisailles et grignoteuses







206 Travail du bois

- 208 Ponceuses excentriques
- 211 Accessoires pour ponceuses excentriques
- 214 Ponceuses vibrantes
- 218 Accessoires pour ponceuses vibrantes
- 220 Ponceuse Delta
- 221 Accessoires pour ponceuse Delta
- 222 Découpeurs-ponceurs
- 223 Accessoires pour découpeurs-ponceurs
- 228 Ponceuse à bande
- 229 Accessoires pour ponceuse à bande
- 230 Vue d'ensemble des ponceuses et de leurs accessoires
- 232 Défonceuse multifonctions et défonceuses
- 236 Affleureuse/fraiseuse à lamelles
- 238 Accessoires pour outils de fraisage
- 242 Rabots
- 244 Accessoires pour rabots
- 246 Vue d'ensemble des outils de fraisage, des rabots et des accessoires



248 Scies

- 250 Scies sauteuses
- 253 Scie mousse
- 256 Accessoires pour scies sauteuses
- 259 Scies circulaires
- 265 Accessoires pour scies circulaires portatives
- 268 Tronçonneuses à chaîne électriques/scie égoïne électrique
- 271 Scies sabres
- 274 Vue d'ensemble des outils de sciage et des accessoires



276 Cloueurs pneumatiques

- 278 Agrafeuse pneumatique et cloueurs pneumatiques
- 284 Accessoires pour cloueurs pneumatiques

286 Outils stationnaires

- 288 Scies à onglets radiales
- 290 Scies à onglets
- 292 Scie à onglets à table supérieure
- 292 Scie sur table
- 293 Supports de travail
- 294 Tronçonneuse à métal
- 299 Accessoires pour outils stationnaires



302 Aspirateurs, pistolets à colle, décapeurs thermiques

- 304 Aspirateurs universels
- 305 Aspirateur pour solides et liquides
- 305 Aspirateur à bois
- 308 Accessoires pour aspirateurs
- 311 Accessoires d'aspiration pour outils électroportatifs Bosch
- 316 Pistolet à colle
- 317 Décapeurs thermiques
- 319 Accessoires pour décapeurs thermiques



322 Autres vues d'ensemble

- 322 Index des outils

Les instruments de mesure Bosch sont désormais présentés dans un catalogue distinct

Pour connaître l'offre de produits, les caractéristiques techniques et les innovations dans les domaines suivants :

- Détecteurs
- Télémètres laser
- Lasers points, lignes et rotatifs
- Niveaux optiques
- Mesureurs d'angle et niveaux électroniques

veuillez consulter le nouveau catalogue dédié aux instruments de mesure (édition 2011).



Ce dernier contient des informations détaillées sur les divers produits, des exemples d'utilisation illustrés et de nombreux avis d'utilisateurs.

Vous recevrez le catalogue des instruments de mesure soit en même temps que le présent catalogue, soit en vous adressant aux commerciaux Bosch.





## Le plus important dans le service après-vente ?

Votre satisfaction et celle de vos clients

Chez Bosch, nous ne nous contentons pas d'ouvrir la voie en matière de développement de nouveaux outils électroportatifs pour l'artisanat et l'industrie, nous innovons également en termes de prestation de services. Résultat : nous sommes joignables en ligne 24 h/24, nous proposons une offre de formation diversifiée et nous garantissons un dépannage efficace en cas de panne.

### Commande en ligne

#### 24 heures sur 24

L'Extranet de Bosch (site sécurisé) permet aux revendeurs spécialisés de commander 24 h/24 et 7j/7, sans frais de gestion tous les articles de ce catalogue et les pièces de rechange, et d'en contrôler disponibilité, prix nets, suivi de commandes, promotions, et bien d'autres services....

Informations sur l'Extranet de Bosch :

**[www.partner.bosch.de/ew/fr](http://www.partner.bosch.de/ew/fr)**  
**01 49 45 47 93**

### Des informations rapidement accessibles et toujours d'actualité

Vous trouverez l'intégralité de la gamme de produits Bosch ainsi que nos prestations de services et bien d'autres choses encore sur Internet, à l'adresse **[www.bosch-professional.fr](http://www.bosch-professional.fr)**.

Notre site, très simple d'utilisation, propose des informations rapidement accessibles et toujours d'actualité grâce à des mises à jour constantes. Consultez notre catalogue en ligne !

### « E-Learning Campus », le portail interactif de connaissances en ligne à portée de clics.

Plongez dans le monde fascinant des outils électroportatifs. Dans le nouveau portail, la technique devient vivante. Vous y trouverez des animations en ligne, des dessins de fonctionnement et des explications, rapidement et en un simple clic. Pour de plus amples informations, consultez

**[www.powertool-portal.com](http://www.powertool-portal.com)**.

### Formation :

#### un programme complet

Bosch propose à ses distributeurs un programme complet de formations agréées dans le cadre de la Formation Professionnelle Continue : des stages « Produits » couvrant tout le domaine de l'outillage électroportatif, ainsi que des stages plus spécialisés sur nos produits spécifiques (marteaux perforateurs ; accessoires, instruments de mesure, technique diamant, outils sans-fil, nouveautés).

### Equipe conseil Bosch : à votre service

Vous avez des questions sur les outils électroportatifs ou leur utilisation ? Notre équipe conseil vous prête assistance avec rapidité et compétence.

**Tél : 0.811.36.01.22**  
**(coût d'une communication locale)**

**E-mail : [contact.outillage-electroportatif@fr.bosch.com](mailto:contact.outillage-electroportatif@fr.bosch.com)**

ou  
**[conseiller.bosch@fr.bosch.com](mailto:conseiller.bosch@fr.bosch.com)**

### Qualité maximale – garantie 3 ans

En terme de qualité, les exigences les plus élevées font toute la différence. C'est pourquoi les outils électroportatifs professionnels (gamme bleue) sont garantis 3 ans. L'outil doit être enregistré dans les 4 semaines qui suivent l'achat sous **[www.bosch-professional.com/warranty](http://www.bosch-professional.com/warranty)**. Ne sont pas couverts par la garantie : les visseuses sans fil industrielles, les outils pneumatiques et à haute fréquence, les batteries, les chargeurs et les accessoires fournis. Les interventions en garantie sont régies par les conditions de garantie applicables à l'outillage électroportatif Bosch.

### Le contrat tranquillité : en toute sérénité

Sur une sélection d'outils, avec le Contrat de Tranquillité, la durée de garantie contractuelle est prolongée jusqu'à 24 ou 36 mois, y compris pour l'entretien et la réparation de l'outil. Le contrat doit être impérativement souscrit auprès du revendeur spécialisé au moment de l'achat de l'outil.

**Le Service P.R.O. (Prêt Réparation Outillage) : l'assurance d'un travail en continu**  
Avec le Service P.R.O., le revendeur spécialisé peut mettre à votre disposition gratuitement, sur une sélection d'outils de la gamme professionnelle, un outil de prêt pendant la durée de la réparation.

### Service réparation sous 5 jours, transport compris

En confiant votre outil au revendeur spécialisé, nous nous engageons à le réparer sous 5 jours transport compris sur toute la France métropolitaine.

### Livraison des pièces détachées Top Chrono sous 24 h

Grâce à son stock centralisé en région parisienne, nous vous garantissons chez votre revendeur une livraison en 24h dans toute la France métropolitaine sur plus de 98 % des références demandées.

### Une disponibilité des pièces détachées pendant 10 ans

En règle générale, Bosch garantit la disponibilité des pièces détachées pendant 8 à 10 ans. Ainsi, les outils peuvent être de nouveau opérationnels en un temps record.



\* Valable pour tout l'outillage électroportatif bleu professionnel si l'enregistrement a lieu dans les 4 semaines qui suivent l'achat sous <http://www.bosch-professional.com/warranty>.





# Les nouveautés Bosch : des innovations conçues pour les professionnels par des professionnels

Les artisans sont confrontés à des exigences de plus en plus sévères qui nécessitent de nouvelles solutions techniques. Pour les satisfaire, Bosch travaille en étroite collaboration avec des professionnels de terrain. C’est ainsi que naissent de nouveaux produits qui, bien souvent, redéfinissent les normes établies. Avec les nouveautés Bosch, vous aurez toujours une longueur d’avance. Laissez-vous convaincre par nos solutions, conçues pour les professionnels par des professionnels.

Nouveau !

powered by  
Li-Ion  
technology



**Visseuse sans fil**  
**GSR Mx2Drive Professional**

La visseuse puissante au format de poche  
► p. 22

Nouveau !

powered by  
Li-Ion  
technology



**Perceuse-visseuse sans fil**  
**GSR 10,8-2-LI Professional**

La perceuse-visseuse la plus compacte de la catégorie 10,8 V  
► p. 23

Nouveau !

powered by  
Li-Ion  
technology



**Visseuse sans fil**  
**GSR 10,8-LI Professional**

La visseuse la plus compacte de la catégorie 10,8 V  
► p. 23

Nouveau !

powered by  
Li-Ion  
technology



**Scie sabre sans fil**  
**GSA 10,8 V-LI Professional**

La plus compacte des scies universelles professionnelles  
► p. 25

Nouveau !

powered by  
Li-Ion  
technology



**Cisaille à tôle sans fil**  
**GSC 10,8 V-LI Professional**

4 fois plus rapide à travers le métal  
► p. 26

Nouveau !

powered by  
Li-Ion  
technology

lightseries



**Perceuses-visseuses sans fil**  
**GSR 14,4/18-2-LI Professional**

Les perceuses-visseuses sans fil les plus légères des catégories 14,4 V et 18 V  
► p. 28

Nouveau !

powered by  
Li-Ion  
technology

lightseries



**Perceuses-visseuses à percussion sans fil**  
**GSB 14,4/18-2-LI Professional**

Les perceuses-visseuses à percussion sans fil les plus légères des catégories 14,4 V et 18 V  
► p. 29

Nouveau !

powered by  
Li-Ion  
technology

dynamicseries



**Perceuses-visseuses sans fil**  
**GSR 14,4/18 V-LI Professional**

Les plus endurantes et les plus courtes des catégories 14,4 V et 18 V  
► p. 30/31

Nouveau !

powered by  
Li-Ion  
technology

dynamicseries



**Perceuses-visseuses à percussion sans fil**  
**GSB 14,4 et 18 V-LI Professional**

Les plus endurantes et les plus courtes des catégories 14,4 V et 18 V, avec fonction de perçage avec percussion  
► p. 32/33

Nouveau !

powered by  
Li-Ion  
technology

dynamicseries



**Scies sauteuses sans fil**  
**GST 14,4/18 V-LI Professional**

Les scies sauteuses sans fil professionnelles les plus compactes des catégories 14,4 V et 18 V  
► p. 34

Nouveau !

powered by  
Li-Ion  
technology

dynamicseries



**Lampe sans fil**  
**GLI VariLED Professional**

Puissante et compacte  
► p. 35

Nouveau !

powered by  
Li-Ion  
technology

robustseries



**Perceuses-visseuses sans fil**  
**GSR 14,4/18 VE-2-LI Professional**

Extrêmement robustes. Extrêmement compactes.  
► p. 35/36

Nouveau !

powered by  
Li-Ion  
technology

robustseries



**Perceuses-visseuses à percussion sans fil**  
**GSB 14,4/18 VE-2-LI Professional**

Extrêmement robustes, extrêmement compactes, avec fonction perçage avec percussion  
► p. 36/37

Nouveau !

powered by  
Li-Ion  
technology

robustseries



**Visseuses à chocs sans fil**  
**GDR/GDS 14,4/18 V-LI Professional**

Les premières visseuses à chocs 14,4 V et 18 V avec système de batteries interchangeables  
► p. 37/38/39/40/41





Nouveau !

powered by

Li-Ion

technology

robustseries



**Boulonneuse sans fil  
GDS 18 V-LI HT Professional**

La plus puissante des visseuses à chocs sans fil 18 V  
► p. 41

Nouveau !

powered by

Li-Ion

technology

robustseries



**Visseuses à chocs sans fil  
GDR 14,4/18 V-LI MF Professional**

Les visseuses à chocs sans fil multifonctions  
(perçage, vissage, percussion) 14,4 V et 18 V  
► p. 42

Nouveau !

powered by

Li-Ion

technology

robustseries



**Meuleuse angulaire  
sans fil  
GWS 18 V-LI Professional**

La meuleuse angulaire 18 V la plus puissante  
► p. 43

Nouveau !

powered by

Li-Ion

technology

robustseries



**Perforateur sans fil  
GBH 18 V-LI Professional**

Compromis inégalé entre puissance et poids  
► p. 43

Nouveau !

powered by

Li-Ion

technology

robustseries



**Radio chargeur de chantier  
GML 20/50 Professional**

La radio de chantier redéfinie : protection sur 360°.  
Sonorité sur 360°  
► p. 45

Nouveau !



**Perceuse à percussion  
GSB 19-2 RE Professional**

La plus rapide et la plus polyvalente de sa catégorie  
► p. 85

Nouveau !



**Perceuse à percussion  
GSB 19-2 REA Professional**

Nouveauté mondiale : la première perceuse à  
percussion avec aspiration des poussières pour les  
professionnels  
► p. 85

Nouveau !



**Perceuse à percussion  
GSB 21-2 RE/RCT Professional**

La plus puissante de sa catégorie pour les  
applications les plus exigeantes  
► p. 86

Nouveau !



**Perceuse  
GBM 6/10 RE Professional**

Un outil qui allie rapidité et précision  
► p. 90


Nouveau !



**Découpeur  
pour carrelleur  
GTR 30 CE Professional**

Le moyen le plus rapide de percer du carrelage  
► p. 112

Nouveau !



**Table carrelleur  
GTD 1 Professional**

Une solution intelligente pour découper les carreaux  
► p. 112

Nouveau !



**Perforateur SDS-plus  
GBH 2-20 D Professional**

Avec fonction burinage  
► p. 116

Nouveau !



**Brise-béton  
GSH 27 VC Professional**

Le brise-béton électroportatif  
le plus puissant du monde  
avec moins de vibrations  
► p. 135

Nouveau !



**Meuleuse angulaire  
GWS 7-125 Professional**

Le plus petit diamètre de poignée  
pour une puissance de 720 W  
► p. 157

Nouveau !



**Meuleuse angulaire  
GWS 24-230 JVX Professional**

La puissance associée au meilleur système  
de freinage de sa catégorie  
► p. 176

Nouveau !



**Polisseuse  
GPO 14 CE Professional**

Un outil maniable qui donne de brillants résultats  
► p. 177





**Nouveau !**

**Meuleuses droites**  
**GGS 28 C/CE** Professional

Des outils maniables et universels pour tous les travaux de meulage  
► p. 191



**Nouveau !**

**Découpeur-ponceur**  
**GOP 250 CE** Professional

Une solution pour n'importe quelle utilisation  
► p. 222



**Nouveau !**

**Défonceuse multifonctions**  
**GMF 1600 CE** Professional

La puissante défonceuse multifonctions avec fonction Trigger Control pour de meilleures performances ► p. 232



**Nouveau !**

**Défonceuse**  
**GOF 1600 CE** Professional

La défonceuse puissante ultra-précise à éclairage LED  
► p. 233



**Nouveau !**

**Rabot**  
**GHO 15-82** Professional

Un modèle d'entrée de gamme aux performances exceptionnelles  
► p. 242



**Nouveau !**

**Scies sauteuses**  
**GST 90 E/BE** Professional

Un confort remarquable pour des modèles d'entrée de gamme  
► p. 250



**Nouveau !**

**Scies sauteuses**  
**GST 150 CE/BCE** Professional

Les plus puissantes de leur catégorie  
► p. 251



**Nouveau !**

**Scie circulaire**  
**GKS 190** Professional

Le meilleur rapport puissance/prix  
► p. 259



**Nouveau !**

**Scies sabres**  
**GSA 1100 E** Professional

Visibilité optimale dans chaque situation de travail  
► p. 271



**Nouveau !**

**Agrafeuse pneumatique**  
**GTK 40/cloueur**  
**pneumatique de finition/**  
**GSK 50** Professional  
La précision au service d'un assemblage parfait  
► p. 278



**Nouveau !**

**Cloueurs pneumatiques de finition**  
**GSK 64/64-34** Professional

Les outils compacts idéaux pour toutes les positions de travail  
► p. 279



**Nouveau !**

**Cloueurs pneumatiques de structure**  
**GSN 90-34 DK/90-21 RK** Professional

La puissance au service de la rapidité  
► p. 280



**Nouveau !**

**Scie à onglets radiale**  
**GCM 8 SJ** Professional


Ultra précise et ultra compacte  
► p. 288



**Nouveau !**

**Scie à onglets**  
**GCM 10 J** Professional

Puissante et compacte  
► p. 290



**Nouveau !**

**Tronçonneuse à métal**  
**GCO 2000** Professional

Le modèle robuste pour les applications très exigeantes  
► p. 294



**Nouveau !**

**Aspirateur universel**  
**GAS 15 L** Professional

L'aspirateur universel polyvalent à fonction de soufflage intégrée  
► p. 304





## Un même fournisseur pour tous vos besoins

### Les accessoires innovants Bosch

Avec plus de 8 000 produits, Bosch propose une gamme universelle pour chaque type d'utilisation, pour tous les groupes cibles et pour toutes les marques d'outils électroportatifs. Bosch occupe une place de leader sur le marché des scies sauteuses, des forets « spécial percussion » et des forets pour marteau perforateur, du burinage, des lames de scie circulaire et des fraises à queue ; c'est par ailleurs l'un des premiers fabricants de scies sabres, de scies trépan, d'accessoires pour découpeurs-ponceurs, d'abrasifs souples, d'éponges et d'abrasifs sur non-tissé et d'embouts de vissage. Dans le but d'assurer la qualité et d'autres avantages à ses clients, Bosch produit la plupart de ces accessoires en interne : des accessoires d'une qualité remarquable et adaptés à chaque application.

### Nouveau !

#### Foret Speed X pour perforateur

Une rapidité et une longévité imbattables

- Vitesse de perçage très élevée
- Capacité d'enlèvement de matière inégalée
- Guidage optimal lors du perçage du béton (non-armé et armé)
- Niveau de vibration optimisé : idéal pour les travaux de chantier les plus exigeants



**Vous trouverez l'ensemble de la gamme dans le catalogue d'accessoires le plus récent.**

### Nouveau !

#### Lames de scies circulaires

Qualité industrielle pour les professionnels

- Précision : sciage particulièrement net et précis
- Confort : rotation particulièrement équilibrée, vibrations et bruit nettement réduits
- Longévité : importante durée de vie grâce à une conception soignée, à l'emploi de matériaux de qualité et à notre expérience de la fabrication



### Nouveau !

#### Easy Dry : le nouveau foret diamanté à sec

Permet de percer proprement et sans eau tous les types de carreaux

- Qualité de perçage exceptionnelle
- Longévité très importante grâce aux diamants brasés sous vide
- Utilisation simple
- Perçage propre grâce au réservoir de fluide de lubrification intégré



### Nouveau !

#### Accessoires pour découpeurs-ponceurs

Véritable première mondiale, l'enlève-mortier 3Max permet un descellement simple des carreaux

- Déjointage de carreaux sur les murs et au sol
- Enlèvement de mortier-colle ou colle à carrelage
- Enlèvement de mortier à joint jusque dans les coins avec la pointe en carbure







**Compacts. Puissants. Gamme bleue.**  
Les outils sans fil Bosch.

Les outils sans fil à technologie Lithium-Ion Bosch définissent de nouvelles références en termes de taille et de performance. Ils sont devenus une référence en terme d'autonomie élevée, grâce à leur batterie, leur légèreté et leur robustesse à toute épreuve. Bosch est le premier fabricant à proposer dans chaque catégorie de voltage une gamme complète de produits à technologie Lithium-Ion du 3,6 V au 36 V.

**Une puissance véritablement digne d'outils professionnels dans chaque catégorie de tension :**

- ▶ **3,6 V**  
Praticité et légèreté.
- ▶ **10,8 V series**  
Maniabilité et puissance.
- ▶ **14,4 V/18 V lightseries**  
Les outils sans fil les plus légers de leur catégorie.
- ▶ **14,4 V/18 V dynamicseries**  
Une autonomie imbattable.
- ▶ **14,4 V/18 V robustseries**  
Des outils sans fil extrêmement robustes.
- ▶ **36 V series**  
La puissance d'un outil filaire.



**Testé par des professionnels :**  
**le perceuseur sans fil GBH 36 V-LI Professional**  
« 15000 trous à réaliser en une fois, ce n'est pas rare. Ce perceuseur Bosch a totalement convaincu mes employés en termes de puissance et d'autonomie par cycle de charge. »  
Meinolf J. Döppeler, entrepreneur du bâtiment





### Technologie de batterie innovante

- ▶ **Éléments de batterie ultraperformants de fabrication Bosch**  
Très bonne restitution d'énergie, très faible déperdition d'énergie
- ▶ **Système ECP (protection électronique des cellules) Bosch**  
Accroît la durée de vie de la batterie
- ▶ **Flexible Power System Bosch**  
Permet d'adapter l'autonomie et le poids

### Outils sans fil compacts et performants

- ▶ **Forme extrêmement compacte** et ergonomie parfaite
- ▶ **Compromis parfait entre puissance et poids** garantissant une très bonne maniabilité et une progression de travail rapide
- ▶ **Une puissance inégalée dans chaque catégorie de tension** (3,6 à 36 V)

### Système de transport et de rangement intelligent

- ▶ **Mécanisme d'ouverture et de fermeture ultrasimple par clic** des différentes L-BOXX
- ▶ **Quatre tailles de L-BOXX et de nombreux accessoires** pour un rangement optimal
- ▶ **Compatibilité exclusive avec** les aménagements de véhicules **Sortimo**

# Trois avantages, un seul système : la technologie Lithium-Ion Premium Bosch

Bosch propose un système global d'outils sans fil pour utilisateurs professionnels associant des outils compacts et performants, une technologie de batterie innovante et un concept de transport et de rangement intelligent.

## Flexible Power System Bosch



À chaque tâche sa batterie. Bosch propose pour chaque voltage deux batteries hautes performances : une batterie « Premium » pour un maximum d'autonomie et une batterie « Compact » plus légère pour un travail encore plus confortable.



**NOUVEAU ! Bosch L-BOXX.**  
**Un système de transport et de rangement intelligent.**  
Ses principaux avantages : grande souplesse d'utilisation, protection totale contre les projections d'eau, sécurité attestée par crash-test, transport et manipulation très aisés grâce à un système d'encliquetage révolutionnaire. Autre atout majeur : il est pleinement compatible avec le système d'aménagement de véhicules Sortimo agréé par le TÜV (organisme certificateur allemand).



Visseuse sans fil 3,6 V

GSR Mx2Drive Professional

La visseuse au format de poche

- Force maximale : l'engrenage à 2 vitesses innovant permet un changement de vitesse sans interruption, au moyen de l'interrupteur marche/arrêt, et développe un couple de 10 Nm
- Rapide et précise grâce à un engrenage 2 vitesses optimisé : vissage rapide en 2ème vitesse (580 tr/min) et vissage précis bien à ras en 1ère vitesse (150 tr/min)
- Extrêmement compacte : tête très courte (158 mm seulement) et faible poids (0,5 kg seulement), elle tient dans une poche de pantalon

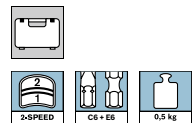
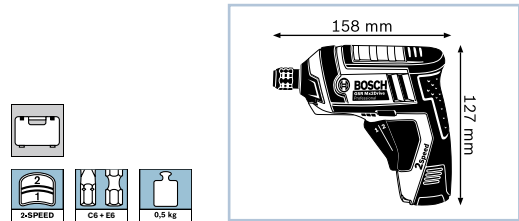
Autres avantages

- Le porte-embout universel 1/4" verrouillable maintient tous les embouts courants de perçage et de vissage
- Chargeur multivoltages : assure la charge des batteries 3,6 V comme des batteries 10,8 V, en l'espace d'une heure

Caractéristiques techniques	... en savoir plus, voir page 52
Référence	0 601 9A2 ...
Tension de la batterie	3,6 V
Couple maxi. (vissage en douceur)	5 Nm
Couple maxi. (vissage en force)	10 Nm
Ø de vissage maxi.	5 mm
Poids avec batterie	0,5 kg
Accessoires fournis	... 101
1 batterie 1,3 Ah Li-Ion (2 607 336 242)	x
Chargeur rapide AL 1115 CV (2 607 225 514)	x
Coffret de transport	x
Dragonne	x



Nouveau !



Vaste gamme d'accessoires Bosch sur le site [www.bosch-professional.fr](http://www.bosch-professional.fr) ainsi que dans le dernier catalogue d'accessoires 11/12

Perceuse-visseuse sans fil 10,8 V

GSR 10,8-2-LI Professional

Le concentré de puissance le plus compact de la catégorie 10,8 V

- Avec 169 mm, c'est la perceuse-visseuse la plus compacte de sa catégorie garantissant ainsi une prise en main optimale notamment lors des travaux de vissage et perçage en hauteur et dans les endroits difficiles d'accès
- Puissance professionnelle : son engrenage 2 vitesses garantit un couple puissant de 30 Nm pour le perçage (jusqu'à 19 mm) et le vissage (jusqu'à 7 mm)
- Mandrin de perçage Auto-Lock 10 mm

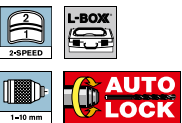
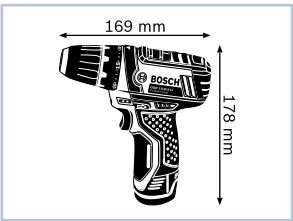
Autres avantages

- Batteries Lithium-Ion Bosch haut de gamme pour une longévité accrue de 400 % et des performances inégalées

Caractéristiques techniques	... en savoir plus, voir page 52
Référence	0 601 868 ...
Tension de la batterie	10,8 V
Couple maxi. (vissage en douceur)	13 Nm
Couple maxi. (vissage en force)	30 Nm
Régime à vide (1ère vitesse / 2ème vitesse)	0 - 350 / 1 300 tr/min
Ø de vissage maxi.	7 mm
Poids avec batterie	0,95 kg
Accessoires fournis	... 102
2 batteries 1,3 Ah Li-Ion (2 607 336 014)	x
Chargeur rapide AL 1130 CV (2 607 225 134)	x
Calage pour L-BOXX (2 608 438 003)	x
Calage pour L-BOXX (2 608 438 004)	x
L-BOXX (2 608 438 691)	x



Nouveau !



Visseuse sans fil 10,8 V

GSR 10,8-LI Professional

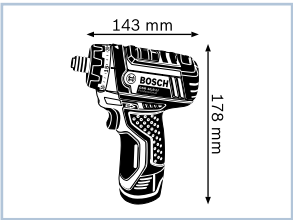
Le concentré de puissance le plus compact de la catégorie 10,8 V

- Avec 148 mm, c'est la visseuse la plus compacte de la catégorie 10,8 V pour une prise en main optimale notamment pour les travaux de vissage aux endroits difficiles d'accès
- Puissance professionnelle : son engrenage 2 vitesses garantit un couple puissant de 30 Nm pour le vissage (jusqu'à 7 mm)
- Le porte-embout universel 1/4" verrouillable maintient tous les embouts courants de perçage et de vissage

Caractéristiques techniques	... en savoir plus, voir page 52
Référence	0 601 992 ...
Tension de la batterie	10,8 V
Couple maxi. (vissage en force)	30 Nm
Couple maxi. (vissage en douceur)	13 Nm
Régime à vide (1ère vitesse / 2ème vitesse)	0 - 350 / 1 300 tr/min
Ø de vissage maxi.	7 mm
Ø de perçage dans le bois, maxi.	19 mm
Poids avec batterie	0,8 kg
Accessoires fournis	... 900
2 batteries 1,3 Ah Li-Ion (2 607 336 014)	x
Carton	x
Chargeur rapide AL 1115 CV (2 607 225 514)	x
Calage pour L-BOXX (2 608 438 003)	x



Nouveau !



\* = référence des pièces de rechange



Visseuse d’angle sans fil 10,8 V

GWI 10,8 V-LI Professional

La plus compacte des visseuses d’angle sans fil Li-Ion

- Passe partout, orientable dans les endroits étroits et difficiles d’accès, grâce aux 5 positions de sa tête : 0°/22,5°/45°/67,5°/90°
- Très compacte : tête de 9,5 cm (la plus courte du marché)
- Réglage de couple électronique (7 positions) + position de perçage

- Autres avantages**
- Batteries Lithium-Ion Bosch haut de gamme pour une longévité accrue de 400 % et des performances inégalées
  - Système ECP (protection électronique des cellules) Bosch : protège la batterie contre la surcharge, la surchauffe et la décharge totale
  - Frein-moteur pour travailler de manière précise sur des vissages en série

Caractéristiques techniques	... en savoir plus, voir page 52
Référence	0 601 360 ...
Tension de la batterie	10,8 V
Couple maxi. (vissage en douceur)	5 Nm
Couple maxi. (vissage en force)	13 Nm
Régime à vide	0 – 585 tr/min
Ø de vissage maxi.	5 mm
Poids avec batterie	1,1 kg
Accessoires fournis	... U06
2 batteries 1,3 Ah Li-Ion (2 607 336 014)	x
Chargeur rapide AL 1130 CV (2 607 225 134)	x
Calage pour L-BOXX (2 608 438 011)	x
L-BOXX (2 608 438 691)	x



Visseuse à chocs sans fil 10,8 V

GDR 10,8-LI Professional

La visseuse à chocs sans fil la plus compacte de sa catégorie

- Avec 137 mm, c’est la visseuse à chocs la plus compacte de la catégorie 10,8 V pour une prise en main optimale notamment lors des travaux de vissage en hauteur et dans les endroits difficiles d’accès
- Couple remarquable (105 Nm) pour 80 % des applications courantes dans le métal et le bois
- Régime élevé (2600 tr/min) pour une progression de travail rapide

- Autres avantages**
- Batteries Lithium-Ion Bosch haut de gamme pour une longévité accrue de 400 % et des performances inégalées

Caractéristiques techniques	... en savoir plus, voir page 53
Référence	0 601 9A6 ...
Tension de la batterie	10,8 V
Couple maxi. (vissage en force)	105 Nm
Fréquence de frappe nominale	0 – 3 100 cps/min
Ø des vis	M 4 – M 12
Porte-outils	Six pans creux 1/4"
Poids avec batterie	1,0 kg
Accessoires fournis	... 972
2 batteries 1,3 Ah Li-Ion (2 607 336 014)	x
Chargeur rapide AL 1130 CV (2 607 225 134)	x
Calage pour L-BOXX (2 608 438 003)	x
Calage pour L-BOXX (2 608 438 004)	x
L-BOXX (2 608 438 691)	x




Découpeur-ponceur sans fil 10,8 V

GOP 10,8 V-LI Professional

Adapter, ajuster et réparer à la perfection

- Applications polyvalentes telles que des coupes en plongée, coupes et ponçage affleurants grâce à une large gamme d’accessoires
- Maniabilité exceptionnelle grâce à sa forme compacte et à son faible poids (1,0 kg)
- Puissance professionnelle (jusqu’à 20 000 oscillations par minute)

Caractéristiques techniques	... en savoir plus, voir page 53
Référence	0 601 858 ...
Tension de la batterie	10,8 V
Régime à vide	5 000 – 20 000 tr/min
Angle d’oscillation gauche/droit	1,4°
Poids avec batterie	1,0 kg
Accessoires fournis	... 00B
2 batteries 1,3 Ah Li-Ion (2 607 336 014)	x
Clé allen	x
Adaptateur universel	x
Lame de scie métal AIZ 20 AB	x
Lame de scie bois AIZ 32 EC	x
Lame de scie bois et métal AIZ 28 EB	x
Plateau de ponçage	x
5 feuilles abrasives	x
Calage pour L-BOXX (2 608 438 012)	x
L-BOXX (2 608 438 692)	x



Scie sabre sans fil 10,8 V

GSA 10,8 V-LI Professional

Praticité et maniabilité parfaites

- Forme compacte pour une maniabilité parfaite et permettant de nombreuses possibilités d’utilisation dans le bois, le métal et le plastique
- Ergonomie excellente : poignée fine et faible poids (1,2 kg seulement) pour un confort de travail maximal
- Témoin de niveau de charge pratique : indique à tout moment les réserves d’énergie restantes

- Autres avantages**
- Système SDS Bosch pour un changement de lame rapide et facile
  - Batteries Lithium-Ion Bosch haut de gamme pour une longévité accrue de 400 % et des performances inégalées

Caractéristiques techniques	... en savoir plus, voir page 65
Référence	0 601 64L ...
Tension de la batterie	10,8 V
Régime à vide (1 <sup>ère</sup> vitesse / 2 <sup>ème</sup> vitesse)	0 – 3 000 courses/min
Longueurs de course	14,5 mm
Poids avec batterie	1,2 kg
Accessoires fournis	... 901
2 batteries 1,3 Ah Li-Ion (2 607 336 333)	x
Chargeur rapide AL 1130 CV (2 607 225 134)	x
Lame de scie pour métal S 522 EF	x
Lame de scie pour bois et métal S 511 DF	x
Calage L-BOXX pour outil (2 608 438 030)	x
Calage L-BOXX pour chargeur (2 608 438 031)	x
Couvercle de calage L-BOXX pour chargeur (2 608 438 032)	x
L-BOXX (2 608 438 692)	x





Cisaille à tôle sans fil 10,8 V

GSC 10,8 V-LI Professional

- 4 fois plus rapide à travers le métal
- ▶ Jusqu'à 4 fois plus rapide pour les coupes droites et curvilignes que les cisailles à tôle manuelles classiques
  - ▶ Extrêmement puissante : vient à bout de coupes dans le métal jusqu'à 1,3 mm
  - ▶ Une légèreté imbattable (seulement 1,4 kg) et une forme très compacte pour un travail confortable et sans fatigue
- Autres avantages**
- ▶ Batteries Lithium-Ion Bosch haut de gamme pour une longévité accrue de 400 % et des performances inégalées
  - ▶ Système ECP (protection électronique des cellules) Bosch : protège la batterie contre la surcharge, la surchauffe et la décharge totale

Caractéristiques techniques	... en savoir plus, voir page 54
Référence	0 601 926 ...
Tension de la batterie	10,8 V
Capacité de coupe, alu (250 N/mm²), maxi.	2,0 mm
Capacité de coupe, acier (400 N/mm²), maxi.	1,3 mm
Poids avec batterie	1,4 kg
Accessoires fournis	... 103
Clé allen	x
Calage pour L-BOXX (2 608 438 011)	x
Cale de réglage	x
L-BOXX (2 608 438 691)	x



Lampe sans fil 10,8 V

GLI 10,8 V-LI Professional

- Forte intensité lumineuse pour une utilisation tout au long de la journée
- ▶ Eclairage artificiel puissant grâce à une LED de 1 W (laser de catégorie 2)
  - ▶ Autonomie allant jusqu'à 7,5 heures grâce à une faible consommation d'énergie
  - ▶ Compatible avec toutes les batteries 10,8 V Bosch
- Autres avantages**
- ▶ Batteries Lithium-Ion Bosch haut de gamme pour une longévité accrue de 400 % et des performances inégalées
  - ▶ Système ECP (protection électronique des cellules) Bosch : protège la batterie contre la surcharge, la surchauffe et la décharge totale
  - ▶ Système Softgrip pour une maniabilité parfaite
  - ▶ Toujours à portée de main grâce au clip de ceinture en métal pratique
  - ▶ Turbo Charge Bosch : grâce au système de charge rapide, les batteries sont chargées à 75 % dès la moitié du temps de charge
  - ▶ Absence d'effet mémoire : la batterie peut être chargée à tout moment, indépendamment de l'état de charge, sans aucun endommagement des éléments

Caractéristiques techniques	... en savoir plus, voir page 54
Référence	0 601 437 ...
Tension de la batterie	10,8 V
Autonomie	450 min
Poids avec batterie	0,3 kg
Accessoires fournis	... U00
Batterie et chargeur non fournis	x





Perceuse-visseuse sans fil 14,4 V

GSR 14,4-2-LI Professional

La perceuse-visseuse sans fil la plus légère de sa catégorie

- Légère : seulement 1,3 kg pour une maniabilité parfaite et un travail sans fatigue
- Nouvel engrenage à 2 vitesses pour une grande puissance et de nombreuses possibilités d'utilisation en vissage et perçage
- Technologie Lithium-Ion Premium Bosch : un système exclusif, un gain de longévité de 400 %

Autres avantages

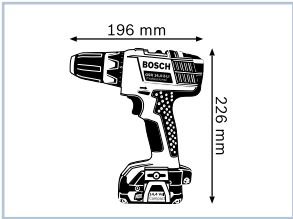
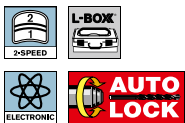
- Système ECP (protection électronique des cellules) Bosch : protège la batterie contre la surcharge, la surchauffe et la décharge totale
- Eclairage par LED intégré pour une meilleure visibilité même dans les endroits sombres
- Clip pratique de fixation de ceinture

Caractéristiques techniques	... en savoir plus, voir page 55
Référence	0 601 9A4 ...
Tension de la batterie	14,4 V
Couple maxi. (vissage en force)	38 Nm
Régime à vide (1ère vitesse / 2ème vitesse)	0 – 400 / 1 250 tr/min
Ø de vissage maxi.	7 mm
Ø de perçage dans le bois, maxi.	25 mm
Accessoires fournis	... 400
2 batteries 1,3 Ah Li-Ion (2 607 336 150)	x
Chargeur rapide AL 1820 CV (2 607 225 424)	x
Calage pour L-BOXX (2 608 438 000)	x
L-BOXX (2 608 438 692)	x



Nouveau !

lightseries



Perceuse-visseuse sans fil 18 V

GSR 18-2-LI Professional

La perceuse-visseuse sans fil la plus légère de sa catégorie

- Légère : seulement 1,4 kg pour une prise en main parfaite et un travail sans fatigue
- Nouvel engrenage à 2 vitesses pour une grande puissance et de nombreuses possibilités d'utilisation en vissage et perçage
- Technologie Lithium-Ion Premium Bosch : un système exclusif, un gain de longévité de 400 %

Autres avantages

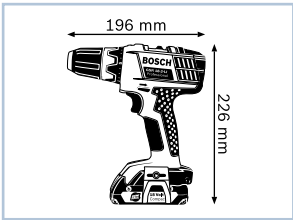
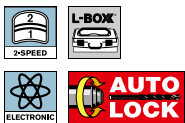
- Système ECP (protection électronique des cellules) Bosch : protège la batterie contre la surcharge, la surchauffe et la décharge totale
- Eclairage par LED intégré pour une meilleure visibilité même dans les endroits sombres
- Clip pratique de fixation de ceinture

Caractéristiques techniques	... en savoir plus, voir page 55
Référence	0 601 9A4 ...
Tension de la batterie	18 V
Couple maxi. (vissage en force)	45 Nm
Régime à vide (1ère vitesse / 2ème vitesse)	0 – 400 / 1 300 tr/min
Ø de vissage maxi.	8 mm
Ø de perçage dans le bois, maxi.	29 mm
Accessoires fournis	... 300
2 batteries 1,3 Ah Li-Ion (2 607 336 170)	x
Chargeur rapide AL 1820 CV (2 607 225 424)	x
Calage pour L-BOXX (2 608 438 000)	x
L-BOXX (2 608 438 692)	x



Nouveau !

lightseries



Perceuse-visseuse à percussion sans fil 14,4 V

GSB 14,4-2-LI Professional

La perceuse-visseuse à percussion sans fil la plus légère de la catégorie 14,4 V

- Légère : seulement 1,4 kg pour une prise en main parfaite et un travail sans fatigue
- Engrenage à 2 vitesses de conception nouvelle pour les applications de vissage et de perçage difficiles dans le bois et le métal et de percussion dans la maçonnerie
- Tête très courte (seulement 204 mm) et poignée ergonomique : idéal pour travailler en hauteur et dans les endroits exigus

Autres avantages

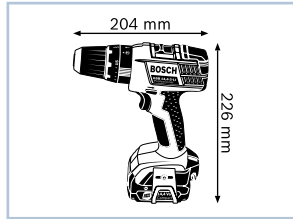
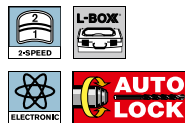
- Technologie Lithium-Ion Premium Bosch : un système exclusif, un gain de longévité de 400 %
- Système ECP (protection électronique des cellules) Bosch : protège la batterie contre la surcharge, la surchauffe et la décharge totale

Caractéristiques techniques	... en savoir plus, voir page 57
Référence	0 601 9A5 ...
Tension de la batterie	14,4 V
Couple maxi. (vissage en force)	38 Nm
Fréquence de frappe maxi.	21 000 cps/min
Ø de vissage maxi.	7 mm
Ø de perçage dans la maçonnerie, maxi.	10 mm
Poids avec batterie	1,4 kg
Accessoires fournis	... 400
2 batteries 1,3 Ah Li-Ion (2 607 336 150)	x
Chargeur rapide AL 1820 CV (2 607 225 424)	x
Calage pour L-BOXX (2 608 438 000)	x
L-BOXX (2 608 438 692)	x



Nouveau !

lightseries



Perceuse-visseuse à percussion sans fil 18 V

GSB 18-2-LI Professional

La perceuse-visseuse à percussion sans fil la plus légère de la catégorie 18 V

- Légère : seulement 1,5 kg pour une maniabilité parfaite et un travail sans fatigue
- Engrenage 2 vitesses de conception nouvelle pour les applications de vissage et de perçage difficiles dans le bois et le métal et de percussion dans la maçonnerie
- Tête très courte (seulement 204 mm) et poignée ergonomique : idéal pour travailler en hauteur et dans les endroits exigus

Autres avantages

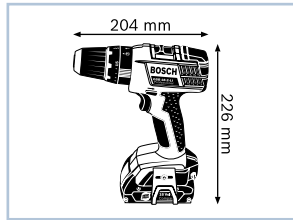
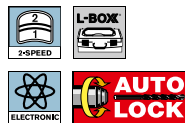
- Technologie Lithium-Ion Premium Bosch : un système exclusif, un gain de longévité de 400 %
- Système ECP (protection électronique des cellules) Bosch : protège la batterie contre la surcharge, la surchauffe et la décharge totale

Caractéristiques techniques	... en savoir plus, voir page 58
Référence	0 601 9A5 ...
Tension de la batterie	18 V
Couple maxi. (vissage en force)	45 Nm
Régime à vide (1ère vitesse / 2ème vitesse)	0 – 400 / 1 400 tr/min
Ø de vissage maxi.	8 mm
Ø de perçage dans le bois, maxi.	29 mm
Accessoires fournis	... 300
2 batteries 1,3 Ah Li-Ion (2 607 336 170)	x
Chargeur rapide AL 1820 CV (2 607 225 424)	x
Calage pour L-BOXX (2 608 438 000)	x
L-BOXX (2 608 438 692)	x



Nouveau !

lightseries





Perceuse-visseuse sans fil 14,4 V

GSR 14,4 V-LI Professional

La plus endurante et la plus courte de la catégorie 14,4 V

- ▶ Extrêmement compacte (tête courte de 185 mm seulement) et très légère (1,7 kg seulement) pour une maniabilité parfaite
- ▶ Jusqu'à 317 vissages par charge (6 x 60 mm dans du bois tendre)
- ▶ Couple élevé de 60 Nm (14,4 V) grâce à un engrenage de conception nouvelle et à un nouveau moteur 4 pôles Bosch très performant

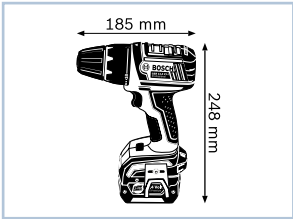
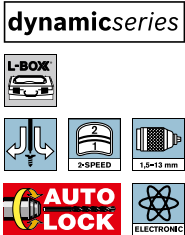
Autres avantages

- ▶ Mandrin Auto-Lock 13 mm
- ▶ Batteries Lithium-Ion Bosch haut de gamme pour une longévité accrue de 400 % et des performances inégalées
- ▶ Système ECP (protection électronique des cellules) Bosch : protège la batterie contre la surcharge, la surchauffe et la décharge totale

Caractéristiques techniques	... en savoir plus, voir page 55
Référence	0 601 866 ...
Tension de la batterie	14,4 V
Couple maxi. (vissage en force)	60 Nm
Régime à vide (1ère vitesse / 2ème vitesse)	0 – 500 / 1 600 tr/min
Ø de vissage maxi.	7 mm
Ø de perçage dans le bois, maxi.	32 mm
Accessoires fournis	... 002
2 batteries 3,0 Ah Li-Ion (2 607 336 224)	x
Chargeur rapide AL 1860 CV (2 607 225 322)	x
Calage pour L-BOXX (2 608 438 019)	x
L-BOXX (2 608 438 692)	x



Nouveau !



Perceuse-visseuse sans fil 14,4 V avec batterie Compact

GSR 14,4 V-LI Professional

La plus endurante et la plus courte de la catégorie 14,4 V

- ▶ Extrêmement compacte grâce à sa tête la plus courte de sa catégorie (185 mm seulement) et très légère (1,5 kg seulement) grâce à la batterie Compact pour une maniabilité parfaite
- ▶ Jusqu'à 79 vissages par charge (6 x 60 mm dans du bois tendre)
- ▶ Couple élevé de 53 Nm grâce à un engrenage de conception nouvelle et à un nouveau moteur tétrapolaire Bosch très performant

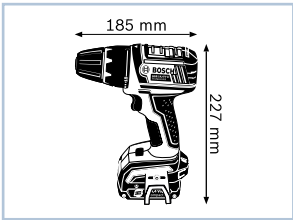
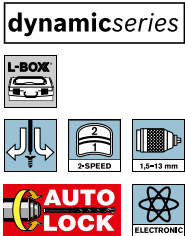
Autres avantages

- ▶ Mandrin Auto-Lock 13 mm
- ▶ Batteries Lithium-Ion Bosch haut de gamme pour une longévité accrue de 400 % et des performances inégalées
- ▶ Système ECP (protection électronique des cellules) Bosch : protège la batterie contre la surcharge, la surchauffe et la décharge totale

Caractéristiques techniques	... en savoir plus, voir page 55
Référence	Non disponible
Tension de la batterie	14,4 V
Couple maxi. (vissage en force)	53 Nm
Régime à vide (1ère vitesse / 2ème vitesse)	0 – 500 / 1 600 tr/min
Ø de vissage maxi.	7 mm
Ø de perçage dans le bois, maxi.	28 mm
Accessoires fournis	
2 batteries 1,3 Ah Li-Ion (2 607 336 150)	x
Chargeur rapide AL 1820 CV (2 607 225 424)	x
Calage pour L-BOXX (2 608 438 019)	x
L-BOXX (2 608 438 692)	x



Nouveau !



Perceuse-visseuse sans fil 18 V

GSR 18 V-LI Professional

La plus endurante et la plus courte de la catégorie 18 V

- ▶ Extrêmement compacte (tête courte de 185 mm seulement) et très légère (1,8 kg seulement) pour une maniabilité parfaite
- ▶ Jusqu'à 500 vissages par charge (6 x 60 mm dans du bois tendre)
- ▶ Couple élevé de 67 Nm grâce à un engrenage de conception nouvelle et à un nouveau moteur 4 pôles Bosch très performant

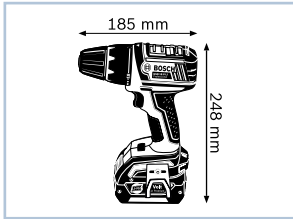
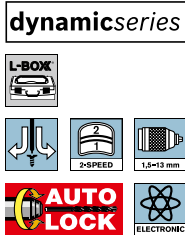
Autres avantages

- ▶ Mandrin Auto-Lock 13 mm
- ▶ Batteries Lithium-Ion Bosch haut de gamme pour une longévité accrue de 400 % et des performances inégalées
- ▶ Système ECP (protection électronique des cellules) Bosch : protège la batterie contre la surcharge, la surchauffe et la décharge totale

Caractéristiques techniques	... en savoir plus, voir page 55
Référence	0 601 866 ...
Tension de la batterie	18 V
Couple maxi. (vissage en force)	67 Nm
Régime à vide (1ère vitesse / 2ème vitesse)	0 – 500 / 1 700 tr/min
Ø de vissage maxi.	8 mm
Ø de perçage dans le bois, maxi.	35 mm
Accessoires fournis	... 102
2 batteries 3,0 Ah Li-Ion (2 607 336 236)	x
Chargeur rapide AL 1860 CV (2 607 225 322)	x
Calage pour L-BOXX (2 608 438 019)	x
L-BOXX (2 608 438 692)	x



Nouveau !



Perceuse-visseuse sans fil 18 V avec batterie Compact

GSR 18 V-LI Professional

La plus endurante et la plus courte de la catégorie 18 V

- ▶ Extrêmement compacte grâce à sa tête la plus courte de sa catégorie (185 mm seulement) et très légère (1,6 kg seulement) grâce à la batterie Compact pour une maniabilité parfaite
- ▶ Jusqu'à 170 vissages par charge (6 x 60 mm dans du bois tendre)
- ▶ Couple élevé de 60 Nm grâce à un engrenage de conception nouvelle et à un nouveau moteur tétrapolaire Bosch très performant

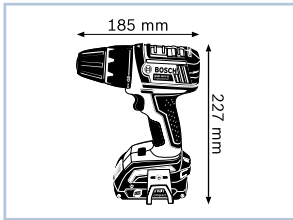
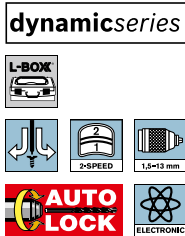
Autres avantages

- ▶ Mandrin Auto-Lock 13 mm
- ▶ Batteries Lithium-Ion Bosch haut de gamme pour une longévité accrue de 400 % et des performances inégalées
- ▶ Système ECP (protection électronique des cellules) Bosch : protège la batterie contre la surcharge, la surchauffe et la décharge totale

Caractéristiques techniques	... en savoir plus, voir page 55
Référence	Non disponible
Tension de la batterie	18 V
Couple maxi. (vissage en force)	60 Nm
Régime à vide (1ère vitesse / 2ème vitesse)	0 – 500 / 1 700 tr/min
Ø de vissage maxi.	8 mm
Ø de perçage dans le bois, maxi.	32 mm
Accessoires fournis	
2 batteries 1,3 Ah Li-Ion (2 607 336 170)	x
Chargeur rapide AL 1820 CV (2 607 225 424)	x
Calage pour L-BOXX (2 608 438 019)	x
L-BOXX (2 608 438 692)	x



Nouveau !





Perceuse-visseuse à percussion sans fil 14,4 V GSB 14,4 V-LI Professional

La plus endurante et la plus courte de la catégorie 14,4 V avec fonction perçage à percussion

- ▶ Extrêmement compacte (tête courte de 195 mm seulement) et très légère (1,8 kg seulement) pour une maniabilité parfaite
- ▶ Fonction perçage à percussion intégrée pour le perçage dans la maçonnerie, jusqu'à 13 mm
- ▶ Couple élevé de 60 Nm grâce à un engrenage de conception nouvelle et à un nouveau moteur tétrapolaire Bosch très performant : permet de percer jusqu'à 46 trous (6 x 50 mm) dans de la maçonnerie (béton de test selon EN 60745-2-1-) avec une seule charge de batterie

- Autres avantages
- ▶ Mandrin Auto-Lock 13 mm

Caractéristiques techniques	... en savoir plus, voir page 57
Référence	0 601 867 ...
Tension de la batterie	14,4 V
Couple maxi. (vissage en force)	60 Nm
Fréquence de frappe maxi.	24 000 cps/min
Ø de vissage maxi.	7 mm
Ø de perçage dans la maçonnerie, maxi.	13 mm
Poids avec batterie	1,8 kg
Accessoires fournis	... 002
2 batteries 3,0 Ah Li-Ion (2 607 336 224)	x
Chargeur rapide AL 1860 CV (2 607 225 322)	x
Calage pour L-BOXX (2 608 438 019)	x
L-BOXX (2 608 438 692)	x



Perceuse-visseuse à percussion sans fil 14,4 V avec batterie Compact GSB 14,4 V-LI Professional

La plus endurante et la plus courte de la catégorie 14,4 V, avec fonction perçage à percussion et batterie Compact

- ▶ Extrêmement compacte (tête courte de 195 mm seulement) et très légère (1,6 kg seulement) grâce à la batterie Compact pour une maniabilité parfaite
- ▶ Fonction perçage à percussion intégrée pour le perçage dans la maçonnerie, jusqu'à 13 mm
- ▶ Couple élevé de 53 Nm grâce à un engrenage de conception nouvelle et à un nouveau moteur tétrapolaire Bosch très performant : permet de percer jusqu'à 16 trous (6 x 50 mm) dans de la maçonnerie (béton de test selon EN 60745-2-1-) avec une seule charge de batterie

- Autres avantages
- ▶ Mandrin Auto-Lock 13 mm

Caractéristiques techniques	... en savoir plus, voir page 57
Référence	Non disponible
Tension de la batterie	14,4 V
Couple maxi. (vissage en force)	53 Nm
Fréquence de frappe maxi.	24 000 cps/min
Ø de vissage maxi.	7 mm
Ø de perçage dans la maçonnerie, maxi.	13 mm
Poids avec batterie	1,6 kg
Accessoires fournis	
2 batteries 1,3 Ah Li-Ion (2 607 336 150)	x
Chargeur rapide AL 1820 CV (2 607 225 424)	x
Calage pour L-BOXX (2 608 438 019)	x
L-BOXX (2 608 438 692)	x



Perceuse-visseuse à percussion sans fil 18 V GSB 18 V-LI Professional

La plus endurante et la plus courte de la catégorie 18 V avec fonction perçage à percussion

- ▶ Extrêmement compacte (tête courte de 195 mm seulement) et très légère (1,9 kg seulement) pour une maniabilité parfaite
- ▶ Fonction perçage à percussion intégrée pour le perçage dans la maçonnerie, jusqu'à 13 mm
- ▶ Couple élevé de 67 Nm grâce à un engrenage de conception nouvelle et à un nouveau moteur tétrapolaire Bosch très performant : permet de percer jusqu'à 55 trous (6 x 50 mm) dans de la maçonnerie (béton de test selon EN 60745-2-1-) avec une seule charge de batterie

- Autres avantages
- ▶ Mandrin Auto-Lock 13 mm

Caractéristiques techniques	... en savoir plus, voir page 58
Référence	0 601 867 ...
Tension de la batterie	18 V
Couple maxi. (vissage en force)	67 Nm
Fréquence de frappe maxi.	25 500 cps/min
Ø de vissage maxi.	8 mm
Ø de perçage dans la maçonnerie, maxi.	13 mm
Poids avec batterie	1,9 kg
Accessoires fournis	... 102
2 batteries 3,0 Ah Li-Ion (2 607 336 236)	x
Chargeur rapide AL 1860 CV (2 607 225 322)	x
Calage pour L-BOXX (2 608 438 019)	x
L-BOXX (2 608 438 692)	x



Perceuse-visseuse à percussion sans fil 18 V avec batterie Compact GSB 18 V-LI Professional

La plus endurante et la plus courte de la catégorie 18 V, avec fonction perçage à percussion et batterie Compact

- ▶ Extrêmement compacte (tête courte de 195 mm seulement) et très légère (1,6 kg seulement) grâce à la batterie Compact pour une maniabilité parfaite
- ▶ Fonction perçage à percussion intégrée pour le perçage dans la maçonnerie, jusqu'à 13 mm
- ▶ Couple élevé de 60 Nm grâce à un engrenage de conception nouvelle et à un nouveau moteur tétrapolaire Bosch très performant : permet de percer jusqu'à 20 trous (6 x 50 mm) dans de la maçonnerie (béton de test selon EN 60745-2-1-) avec une seule charge de batterie

- Autres avantages
- ▶ Mandrin Auto-Lock 13 mm

Caractéristiques techniques	... en savoir plus, voir page 58
Référence	Non disponible
Tension de la batterie	18 V
Couple maxi. (vissage en force)	60 Nm
Fréquence de frappe maxi.	25 500 cps/min
Ø de vissage maxi.	8 mm
Ø de perçage dans la maçonnerie, maxi.	13 mm
Poids avec batterie	1,6 kg
Accessoires fournis	
2 batteries 1,3 Ah Li-Ion (2 607 336 170)	x
Chargeur rapide AL 1820 CV (2 607 225 424)	x
Calage pour L-BOXX (2 608 438 019)	x
L-BOXX (2 608 438 692)	x





Scie sauteuse sans fil 14,4 V

GST 14,4 V-LI Professional

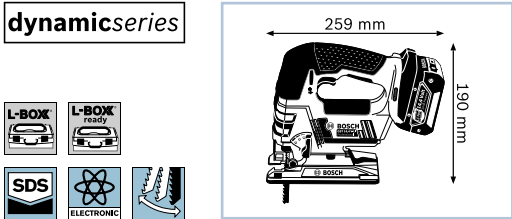
La plus compacte des scies sauteuses sans fil professionnelles de la catégorie 14,4 V

- Scie sauteuse sans fil extrêmement compacte : maniabilité parfaite, y compris pour les coupes courbes dans les endroits exigus
- Performances records : sciage rapide et autonomie importante avec la batterie de 3,0 Ah (18 m de panneau aggloméré de 22 mm)
- Système de serrage des lames à une main, sans outil, avec éjection de la lame et position d'arrêt pour un changement rapide et facile de la lame

Caractéristiques techniques	... en savoir plus, voir page 63
Référence	0 601 58J ...
Tension de la batterie	14,4 V
Nombre de courses à vide	2 500 courses/min
Profondeur de coupe dans le bois	90 mm
Profondeur de coupe dans les métaux	8 mm
Hauteur de course	23 mm
Poids avec batterie	2,3 kg
Accessoires fournis	... 400
2 batteries 3,0 Ah Li-Ion (2 607 336 224)	x
Chargeur rapide AL 1860 CV (2 607 225 322)	x
Pare-éclats (2 601 016 096)	x
1 lame de scie (T 123 X - Progressor for Metal)	x
1 lame de scie (T 244 D - Speed for Wood)	x
1 lame de scie (T 144 DP - Precision for Wood)	x
Calage pour L-BOXX (2 608 438 027)	x
L-BOXX (2 608 438 692)	x



Nouveau !



Scie sauteuse sans fil 18 V

GST 18 V-LI Professional

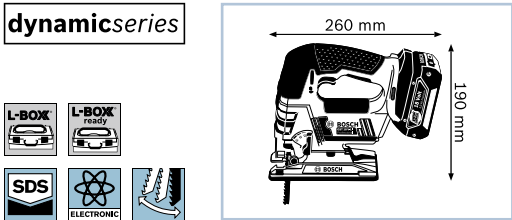
La plus compacte des scies sauteuses sans fil professionnelles de la catégorie 18 V

- Scie sauteuse sans fil extrêmement compacte : maniabilité parfaite, y compris pour les coupes courbes dans les endroits exigus
- Performances records : sciage rapide et autonomie importante avec la batterie de 3,0 Ah (22 m de panneau aggloméré de 22 mm)
- Système de serrage des lames à une main, sans outil, avec éjection de la lame et position d'arrêt pour un changement rapide et facile de la lame

Caractéristiques techniques	... en savoir plus, voir page 63
Référence	0 601 58J ...
Tension de la batterie	18 V
Nombre de courses à vide	2 700 courses/min
Profondeur de coupe dans le bois	90 mm
Profondeur de coupe dans les métaux	8 mm
Hauteur de course	23 mm
Poids avec batterie	2,4 kg
Accessoires fournis	... 300
2 batteries 3,0 Ah Li-Ion (2 607 336 236)	x
Chargeur rapide AL 1860 CV (2 607 225 322)	x
Pare-éclats (2 601 016 096)	x
1 lame de scie (T 123 X - Progressor for Metal)	x
1 lame de scie (T 244 D - Speed for Wood)	x
1 lame de scie (T 144 DP - Precision for Wood)	x
Calage pour L-BOXX (2 608 438 027)	x
L-BOXX (2 608 438 692)	x



Nouveau !



Lampe sans fil 14,4 / 18 V

GLI VariLED Professional

L'éclairage de travail le plus puissant au format de poche

- Puissance lumineuse la plus élevée de sa catégorie (300 lux), grâce à 3 LED innovantes
- Conception extrêmement compacte grâce au mécanisme de rabattement novateur
- Large éventail d'utilisation par réglage du faisceau lumineux (concentré/diffusé) et 9 angles d'éclairage réglables

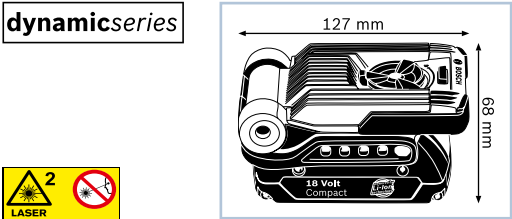
Autres avantages

- Utilisation flexible avec toutes les batteries Lithium-Ion 14,4 et 18 V de Bosch (quel que soit l'ampérage)
- Robustesse extrême : continue de fonctionner même après une chute de 2 m sur du béton, grâce à son carter très résistant
- Dragonne pratique en caoutchouc dur pour fixation de la lampe dans la position d'éclairage optimale de la zone de travail

Caractéristiques techniques	... en savoir plus, voir page 54
Référence	0 601 443 ...
Tension de la batterie	14,4 – 18 V
Autonomie	2,5 – 7 h
Luminosité	300 lux
Dimensions	130 x 80 x 40 mm (L x l x h)
Poids sans batterie	0,3 kg
Accessoires fournis	... 400
Patte de ceinture	x
Batterie et chargeur non fournis	x



Nouveau !



Perceuse-visseuse sans fil 14,4 V

GSR 14,4 VE-2-LI Professional

Extrêmement robuste. Extrêmement compacte.

- Puissance extrême : couple de 75 Nm pour les applications de vissage et de perçage les plus exigeantes dans le bois et le métal
- Conception compacte : tête très courte (213 mm seulement) pour une maniabilité parfaite
- Extrêmement robuste : continue de fonctionner même après une chute de 2 mètres sur du béton grâce à son carter « Dura-Shield »

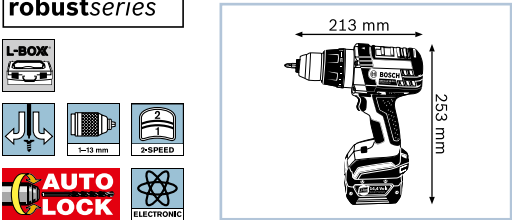
Autres avantages

- Système EMP (protection électronique du moteur) : protège le moteur contre les surcharges et garantit ainsi une longévité élevée
- Mandrin Auto-Lock 13 mm métal
- Batteries Lithium-Ion Bosch haut de gamme pour une longévité accrue de 400 % et des performances inégalées
- Système ECP (protection électronique des cellules) Bosch : protège la batterie contre la surcharge, la surchauffe et la décharge totale

Caractéristiques techniques	... en savoir plus, voir page 55
Référence	0 601 865 ...
Tension de la batterie	14,4 V
Couple maxi. (vissage en force)	75 Nm
Régime à vide (1ère vitesse / 2ème vitesse)	0 – 380 / 1 600 tr/min
Ø de vissage maxi.	10 mm
Ø de perçage dans le bois, maxi.	45 mm
Accessoires fournis	... 400
2 batteries 3,0 Ah Li-Ion (2 607 336 224)	x
Chargeur rapide AL 1860 CV (2 607 225 322)	x
L-BOXX (2 608 438 692)	x



Nouveau !





Perceuse-visseuse sans fil 18 V

GSR 18 VE-2-LI Professional

Extrêmement robuste. Extrêmement compacte.

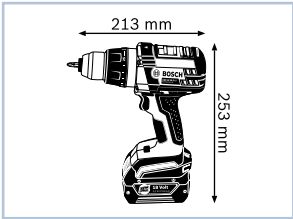
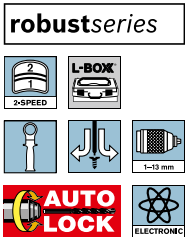
- Puissance extrême : couple de 80 Nm pour les applications de vissage et de perçage les plus exigeantes dans le bois et le métal
- Conception compacte : tête très courte (213 mm seulement) pour une maniabilité parfaite
- Extrêmement robuste : continue de fonctionner même après une chute de 2 mètres sur du béton grâce à son carter « Dura-Shield »

- Autres avantages**
- Système EMP (protection électronique du moteur) : protège le moteur contre les surcharges et garantit ainsi une longévité élevée
  - Mandrin Auto-Lock 13 mm métal
  - Batteries Lithium-Ion Bosch haut de gamme pour une longévité accrue de 400 % et des performances inégalées

Caractéristiques techniques	... en savoir plus, voir page 55
Référence	0 601 865 ...
Tension de la batterie	18 V
Couple maxi. (vissage en force)	80 Nm
Régime à vide (1ère vitesse / 2ème vitesse)	0 – 380 / 1 600 tr/min
Ø de vissage maxi.	12 mm
Ø de perçage dans le bois, maxi.	50 mm
Accessoires fournis	... 300
2 batteries 3,0 Ah Li-Ion (2 607 336 236)	x
Chargeur rapide AL 1860 CV (2 607 225 322)	x
Poignée supplémentaire (2 602 025 169)	x
L-BOXX (2 608 438 692)	x



Nouveau !



Perceuse-visseuse à percussion sans fil 14,4 V

GSB 14,4 VE-2-LI Professional

Extrêmement robuste, extrêmement compacte, avec fonction perçage avec percussion

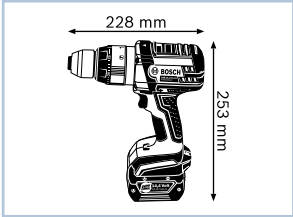

- Puissance extrême : couple de 80 Nm pour les applications de vissage et de perçage les plus exigeantes dans le bois et dans le métal ainsi que pour les applications de perçage avec percussion dans la maçonnerie, jusqu'à 14 mm
- Conception compacte : tête très courte (228 mm seulement) pour une maniabilité parfaite
- Extrêmement robuste : continue de fonctionner même après une chute de 2 mètres sur du béton grâce à son carter « Dura-Shield »

- Autres avantages**
- Système EMP (protection électronique du moteur) : protège le moteur contre les surcharges et garantit ainsi une longévité élevée
  - Mandrin Auto-Lock 13 mm

Caractéristiques techniques	... en savoir plus, voir page 57
Référence	0 601 862 ...
Tension de la batterie	14,4 V
Couple maxi. (vissage en force)	80 Nm
Fréquence de frappe maxi.	27 000 cps/min
Ø de vissage maxi.	10 mm
Ø de perçage dans la maçonnerie, maxi.	14 mm
Poids avec batterie	2,1 kg
Accessoires fournis	... 400
2 batteries 3,0 Ah Li-Ion (2 607 336 224)	x
Chargeur rapide AL 1860 CV (2 607 225 322)	x
L-BOXX (2 608 438 692)	x



Nouveau !



Perceuse-visseuse à percussion sans fil 18 V

GSB 18 VE-2-LI Professional

Extrêmement robuste, extrêmement compacte, avec fonction perçage avec percussion

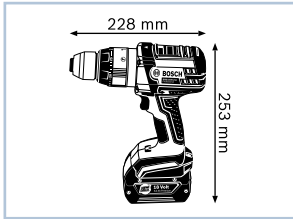

- Puissance extrême : couple de 85 Nm pour les applications de vissage et de perçage les plus exigeantes dans le bois et dans le métal ainsi que pour les applications de perçage avec percussion dans la maçonnerie, jusqu'à 14 mm
- Conception compacte : tête très courte (228 mm seulement) pour une maniabilité parfaite
- Extrêmement robuste : continue de fonctionner même après une chute de 2 mètres sur du béton grâce à son carter « Dura-Shield »

- Autres avantages**
- Système EMP (protection électronique du moteur) : protège le moteur contre les surcharges et garantit ainsi une longévité élevée
  - Mandrin Auto-Lock 13 mm

Caractéristiques techniques	... en savoir plus, voir page 58
Référence	0 601 862 ...
Tension de la batterie	18 V
Couple maxi. (vissage en force)	85 Nm
Fréquence de frappe maxi.	27 000 cps/min
Ø de vissage maxi.	10 mm
Ø de perçage dans la maçonnerie, maxi.	16 mm
Poids avec batterie	2,2 kg
Accessoires fournis	... 300
2 batteries 3,0 Ah Li-Ion (2 607 336 236)	x
Chargeur rapide AL 1860 CV (2 607 225 322)	x
Poignée supplémentaire (2 602 025 169)	x
L-BOXX (2 608 438 692)	x



Nouveau !



Visseuse à chocs sans fil 14,4 V

GDR 14,4 V-LI Professional

La première visseuse à chocs 14,4 V avec système de batteries interchangeables

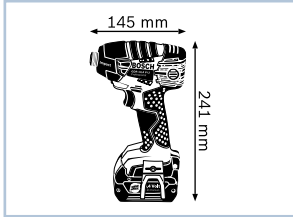

- Possibilité exclusive de choisir entre deux batteries : « Premium » (autonomie prolongée) et « Compact » (plus légère pour un travail plus agréable)
- Couple et fréquence de frappe élevés (3 200 cps/min) pour une progression de travail rapide pour des vissages dans le métal (jusqu'à M 14) et le bois
- Conception compacte pour une prise en main parfaite même dans les endroits difficiles d'accès et lors des travaux en hauteur

- Autres avantages**
- Technologie Lithium-Ion Premium Bosch pour des performances inégalées

Caractéristiques techniques	... en savoir plus, voir page 59
Référence	0 601 9A1 ...
Tension de la batterie	14,4 V
Couple maxi. (vissage en force)	150 Nm
Fréquence de frappe nominale	0 – 3 200 cps/min
Ø des vis	M 6 – M 14
Porte-outils	Six pans creux 1/4"
Poids avec batterie	1,6 kg
Accessoires fournis	... 404
2 batteries 3,0 Ah Li-Ion (2 607 336 224)	x
Chargeur rapide AL 1860 CV (2 607 225 322)	x
Calage pour L-BOXX (2 608 438 007)	x
L-BOXX (2 608 438 692)	x



Nouveau !





Visseuse à chocs sans fil 14,4 V avec batterie Compact GDR 14,4 V-LI Professional

La première visseuse à chocs 14,4 V avec système de batteries interchangeables

- Possibilité exclusive de choisir entre deux batteries : « Premium » (autonomie prolongée) et « Compact » (1,4 kg seulement pour un travail plus agréable)
- Couple et fréquence de frappe élevés (3 200 cps/min) pour une progression de travail rapide pour des vissages dans le métal (jusqu'à M 14) et le bois
- Conception compacte pour une prise en main parfaite même dans les endroits difficiles d'accès et lors des travaux en hauteur

- Autres avantages**
- Technologie Lithium-Ion Premium Bosch pour des performances inégalées

Caractéristiques techniques	... en savoir plus, voir page 59
Référence	Non disponible
Tension de la batterie	14,4 V
Couple maxi. (vissage en force)	150 Nm
Fréquence de frappe nominale	0 – 3 200 cps/min
Ø des vis	M 6 – M 14
Porte-outils	Six pans creux 1/4"
Poids avec batterie	1,4 kg
Accessoires fournis	
2 batteries 1,3 Ah Li-Ion (2 607 336 150)	x
Chargeur rapide AL 1820 CV (2 607 225 424)	x
Calage pour L-BOXX (2 608 438 007)	x
L-BOXX (2 608 438 692)	x



**Nouveau !**

robustseries





Boulonneuse sans fil 14,4 V GDS 14,4 V-LI Professional

La première boulonneuse 14,4 V avec système de batteries interchangeables

- Possibilité exclusive de choisir entre deux batteries : « Premium » (autonomie prolongée) et « Compact » (plus légère pour un travail plus agréable)
- Couple et fréquence de frappe élevés (3 200 cps/min) pour une progression de travail rapide pour des vissages dans le métal (jusqu'à M 16) et le bois
- Conception compacte pour une prise en main parfaite même dans les endroits difficiles d'accès et lors des travaux en hauteur

- Autres avantages**
- Technologie Lithium-Ion Premium Bosch pour des performances inégalées

Caractéristiques techniques	... en savoir plus, voir page 60
Référence	0 601 9A1 ...
Tension de la batterie	14,4 V
Couple maxi. (vissage en force)	170 Nm
Fréquence de frappe nominale	0 – 3 200 cps/min
Ø des vis	M 6 – M 16
Porte-outils	Carré mâle de 1/2"
Poids avec batterie	1,6 kg
Accessoires fournis	... T04
2 batteries 3,0 Ah Li-Ion (2 607 336 224)	x
Chargeur rapide AL 1860 CV (2 607 225 322)	x
Calage pour L-BOXX (2 608 438 007)	x
L-BOXX (2 608 438 692)	x



**Nouveau !**

robustseries





Boulonneuse sans fil 14,4 V avec batterie Compact GDS 14,4 V-LI Professional

La première boulonneuse 14,4 V avec système de batteries interchangeables

- Possibilité exclusive de choisir entre deux batteries : « Premium » (autonomie prolongée) et « Compact » (1,4 kg seulement pour un travail plus agréable)
- Couple et fréquence de frappe élevés (3 200 cps/min) pour une progression de travail rapide pour des vissages dans le métal (jusqu'à M 16) et le bois
- Conception compacte pour une prise en main parfaite même dans les endroits difficiles d'accès et lors des travaux en hauteur

- Autres avantages**
- Technologie Lithium-Ion Premium Bosch pour des performances inégalées

Caractéristiques techniques	... en savoir plus, voir page 60
Référence	Non disponible
Tension de la batterie	14,4 V
Couple maxi. (vissage en force)	170 Nm
Fréquence de frappe nominale	0 – 3 200 cps/min
Ø des vis	M 6 – M 16
Porte-outils	Carré mâle de 1/2"
Poids avec batterie	1,4 kg
Accessoires fournis	
2 batteries 1,3 Ah Li-Ion (2 607 336 150)	x
Chargeur rapide AL 1820 CV (2 607 225 424)	x
Calage pour L-BOXX (2 608 438 007)	x
L-BOXX (2 608 438 692)	x



**Nouveau !**

robustseries





Visseuse à chocs sans fil 18 V GDR 18 V-LI Professional

La première visseuse à chocs 18 V avec système de batteries interchangeables

- Possibilité exclusive de choisir entre deux batteries : « Premium » (autonomie prolongée) et « Compact » (plus légère pour un travail plus agréable)
- Couple et fréquence de frappe élevés (3 200 cps/min) pour une progression de travail rapide pour des vissages dans le métal (jusqu'à M 14) et le bois
- Conception compacte pour une prise en main parfaite même dans les endroits difficiles d'accès et lors des travaux en hauteur

- Autres avantages**
- Technologie Lithium-Ion Premium Bosch pour des performances inégalées
  - Système ECP (protection électronique des cellules) Bosch : protège la batterie contre la surcharge, la surchauffe et la décharge totale

Caractéristiques techniques	... en savoir plus, voir page 60
Référence	0 601 9A1 ...
Tension de la batterie	18 V
Couple maxi. (vissage en force)	160 Nm
Fréquence de frappe nominale	0 – 3 200 cps/min
Ø des vis	M 6 – M 14
Porte-outils	Six pans creux 1/4"
Accessoires fournis	... 304
2 batteries 3,0 Ah Li-Ion (2 607 336 236)	x
Chargeur rapide AL 1860 CV (2 607 225 322)	x
Calage pour L-BOXX (2 608 438 007)	x
L-BOXX (2 608 438 692)	x



**Nouveau !**

robustseries







Visseuse à chocs sans fil 18 V avec batterie Compact GDR 18 V-LI Professional

La première visseuse à chocs 18 V avec système de batteries interchangeables

- Possibilité exclusive de choisir entre deux batteries : « Premium » (autonomie prolongée) et « Compact » (1,5 kg seulement pour un travail plus agréable)
- Couple et fréquence de frappe élevés (3 200 cps/min) pour une progression de travail rapide pour des vissages dans le métal (jusqu'à M 14) et le bois
- Conception compacte pour une prise en main parfaite même dans les endroits difficiles d'accès et lors des travaux en hauteur

- Autres avantages**
- Technologie Lithium-Ion Premium Bosch pour des performances inégalées
  - Système ECP (protection électronique des cellules) Bosch : protège la batterie contre la surcharge, la surchauffe et la décharge totale

Caractéristiques techniques	... en savoir plus, voir page 60
Référence	Non disponible
Tension de la batterie	18 V
Couple maxi. (vissage en force)	160 Nm
Fréquence de frappe nominale	0 – 3 200 cps/min
Ø des vis	M 6 – M 14
Porte-outils	Six pans creux 1/4"
Accessoires fournis	
2 batteries 1,3 Ah Li-Ion (2 607 336 170)	x
Chargeur rapide AL 1820 CV (2 607 225 424)	x
Calage pour L-BOXX (2 608 438 007)	x
L-BOXX (2 608 438 692)	x



**Nouveau !**

robustseries





Boulonneuse sans fil 18 V GDS 18 V-LI Professional

La première boulonneuse 18 V avec système de batteries interchangeables

- Possibilité exclusive de choisir entre deux batteries : « Premium » (autonomie prolongée) et « Compact » (plus légère pour un travail plus agréable)
- Couple et fréquence de frappe élevés (3 200 cps/min) pour une progression de travail rapide pour des vissages dans le métal (jusqu'à M 16) et le bois
- Conception compacte pour une prise en main parfaite même dans les endroits difficiles d'accès et lors des travaux en hauteur

- Autres avantages**
- Technologie Lithium-Ion Premium Bosch pour des performances inégalées
  - Système ECP (protection électronique des cellules) Bosch : protège la batterie contre la surcharge, la surchauffe et la décharge totale

Caractéristiques techniques	... en savoir plus, voir page 61
Référence	0 601 9A1 ...
Tension de la batterie	18 V
Couple maxi. (vissage en force)	180 Nm
Fréquence de frappe nominale	0 – 3 200 cps/min
Ø des vis	M 6 – M 16
Porte-outils	Carré mâle de 1/2"
Accessoires fournis	... S04
2 batteries 3,0 Ah Li-Ion (2 607 336 236)	x
Chargeur rapide AL 1860 CV (2 607 225 322)	x
Calage pour L-BOXX (2 608 438 007)	x
L-BOXX (2 608 438 692)	x



**Nouveau !**

robustseries





Boulonneuse sans fil 18 V avec batterie Compact GDS 18 V-LI Professional

La première boulonneuse 18 V avec système de batteries interchangeables

- Possibilité exclusive de choisir entre deux batteries : « Premium » (autonomie prolongée) et « Compact » (1,5 kg seulement pour un travail plus agréable)
- Couple et fréquence de frappe élevés (3 200 cps/min) pour une progression de travail rapide pour des vissages dans le métal (jusqu'à M 16) et le bois
- Conception compacte pour une prise en main parfaite même dans les endroits difficiles d'accès et lors des travaux en hauteur

- Autres avantages**
- Technologie Lithium-Ion Premium Bosch pour des performances inégalées
  - Système ECP (protection électronique des cellules) Bosch : protège la batterie contre la surcharge, la surchauffe et la décharge totale

Caractéristiques techniques	... en savoir plus, voir page 61
Référence	Non disponible
Tension de la batterie	18 V
Couple maxi. (vissage en force)	180 Nm
Fréquence de frappe nominale	0 – 3 200 cps/min
Ø des vis	M 6 – M 16
Porte-outils	Carré mâle de 1/2"
Accessoires fournis	
2 batteries 1,3 Ah Li-Ion (2 607 336 170)	x
Chargeur rapide AL 1820 CV (2 607 225 424)	x
Calage pour L-BOXX (2 608 438 007)	x
L-BOXX (2 608 438 692)	x



**Nouveau !**

robustseries





Boulonneuse sans fil 18 V GDS 18 V-LI HT Professional

La plus puissante des visseuses à chocs sans fil 18 V

- Couple le plus élevé (650 Nm) de sa catégorie pour les applications de vissage les plus dures dans le métal (M 12 – M 20) et dans le béton
- Extrêmement robuste et résistante grâce à l'engrenage entièrement métallique et au carter en métal
- Avec ses 3,0 kg, une des visseuses à chocs « High-Torque » les plus légères

- Autres avantages**
- Technologie Lithium-Ion Premium Bosch pour des performances inégalées
  - Système ECP (protection électronique des cellules) Bosch : protège la batterie contre la surcharge, la surchauffe et la décharge totale
  - Témoin de niveau de charge pratique : indique à tout moment les réserves d'énergie restantes

Caractéristiques techniques	... en savoir plus, voir page 61
Référence	0 601 9B1 ...
Tension de la batterie	18 V
Couple maxi. (vissage en force)	650 Nm
Fréquence de frappe nominale	0 – 2 100 cps/min
Ø des vis	M 12 – M 20
Porte-outils	Carré mâle de 1/2"
Poids avec batterie	3,0 kg
Accessoires fournis	... 301
2 batteries 3,0 Ah Li-Ion (2 607 336 236)	x
Chargeur rapide AL 1860 CV (2 607 225 322)	x
Calage pour L-BOXX (2 608 438 006)	x
L-BOXX (2 608 438 692)	x



**Nouveau !**

robustseries







Visseuse à chocs sans fil 14,4 V

GDR 14,4 V-LI MF Professional

- Visseuse à chocs sans fil multifonctions 14,4 V 3 modes
- ▶ Le couple le plus élevé de sa catégorie (150 Nm) pour un travail encore plus efficace
  - ▶ Deux niveaux de réglage de la vitesse pour un large éventail d'applications de vissage et de perçage
  - ▶ Forme compacte (177 mm) pour les travaux en hauteur et dans les endroits difficiles d'accès
- Autres avantages
- ▶ Technologie Lithium-Ion Premium Bosch pour des performances inégalées
  - ▶ Système ECP (protection électronique des cellules) Bosch : protège la batterie contre la surcharge, la surchauffe et la décharge totale
  - ▶ Anneau lumineux intégré comportant 3 LED pour un éclairage optimal de la plage de travail, en particulier dans les endroits sombres

Caractéristiques techniques	... en savoir plus, voir page 59
Référence	0 601 9A1 ...
Tension de la batterie	14,4 V
Couple maxi. (vissage en force)	150 Nm
Fréquence de frappe nominale	0 – 3 200 cps/min
Ø des vis	M 6 – M 14
Porte-outils	Six pans creux 1/4"
Poids avec batterie	1,8 kg
Accessoires fournis	... 900
2 batteries 3,0 Ah Li-Ion (2 607 336 224)	x
Chargeur rapide AL 1860 CV (2 607 225 322)	x
Calage pour L-BOXX (2 608 438 006)	x
L-BOXX (2 608 438 692)	x

powered by  
Li-Ion  
technology



Nouveau !

robustseries



Visseuse à chocs sans fil 18 V

GDR 18 V-LI MF Professional

- Visseuse à chocs sans fil multifonctions 18 V 3 modes
- ▶ Le couple le plus élevé de sa catégorie (160 Nm) pour un travail encore plus efficace
  - ▶ Deux niveaux de réglage de la vitesse pour un large éventail d'applications de vissage et de perçage
  - ▶ Forme compacte (177 mm) pour les travaux en hauteur et dans les endroits difficiles d'accès
- Autres avantages
- ▶ Technologie Lithium-Ion Premium Bosch pour des performances inégalées
  - ▶ Système ECP (protection électronique des cellules) Bosch : protège la batterie contre la surcharge, la surchauffe et la décharge totale
  - ▶ Anneau lumineux intégré comportant 3 LED pour un éclairage optimal de la plage de travail, en particulier dans les endroits sombres

Caractéristiques techniques	... en savoir plus, voir page 60
Référence	0 601 9A1 ...
Tension de la batterie	18 V
Couple maxi. (vissage en force)	160 Nm
Fréquence de frappe nominale	0 – 3 200 cps/min
Ø des vis	M 6 – M 14
Porte-outils	Six pans creux 1/4"
Poids avec batterie	1,9 kg
Accessoires fournis	... 000
2 batteries 3,0 Ah Li-Ion (2 607 336 236)	x
Chargeur rapide AL 1860 CV (2 607 225 322)	x
Calage pour L-BOXX (2 608 438 006)	x
L-BOXX (2 608 438 692)	x

powered by  
Li-Ion  
technology



Nouveau !

robustseries



Meuleuse angulaire sans fil 18 V

GWS 18 V-LI Professional

- La meuleuse angulaire 18 V la plus puissante
- ▶ Capacité d'abrasion et capacité de coupe les plus élevées de sa catégorie par charge de batterie
  - ▶ Moteur quadripolaire haute performance extrêmement robuste et résistant pour une longue durée de vie
  - ▶ Forme compacte et poids léger (seulement 2,3 kg) pour un grand confort de travail, surtout dans les endroits difficiles d'accès et pour les travaux en hauteur
- Autres avantages
- ▶ Batteries Lithium-Ion Bosch haut de gamme pour une longévité accrue de 400 % et des performances inégalées
  - ▶ Système ECP (protection électronique des cellules) Bosch : protège la batterie contre la surcharge, la surchauffe et la décharge totale

Caractéristiques techniques	... en savoir plus, voir page 61
Référence	0 601 93A ...
Tension de la batterie	18 V
Régime à vide	10 000 tr/min
Ø disque à ébarber / à tronçonner	115 mm
Poids avec batterie	2,3 kg
Accessoires fournis	... 302
2 batteries 3,0 Ah Li-Ion (2 607 336 235)	x
Chargeur rapide AL 1860 DV (2 607 225 321)	x
Capot de protection (1 619 P02 834)	x
Poignée supplémentaire (2 602 025 171)	x
Calage pour L-BOXX (2 608 438 010)	x
L-BOXX (2 608 438 692)	x

powered by  
Li-Ion  
technology



Nouveau !

robustseries



Perforateur sans fil 18 V

GBH 18 V-LI Professional

- Compromis inégalé entre puissance et poids
- ▶ Meilleur rapport performances/poids (1,7 Joule pour 2,6 kg) de sa catégorie
  - ▶ Jusqu'à 115 perçages dans le béton (6 x 40 mm) avec une seule charge grâce au moteur haute performance Bosch à commutation électronique (sans charbon)
  - ▶ Mécanisme de frappe pneumatique optimisé pour les perçages de 6 à 10 mm dans le béton (max. 18 mm)
- Autres avantages
- ▶ Batteries Lithium-Ion Bosch haut de gamme pour une longévité accrue de 400 % et des performances inégalées
  - ▶ Système ECP (protection électronique des cellules) Bosch : protège la batterie contre la surcharge, la surchauffe et la décharge totale

Caractéristiques techniques	... en savoir plus, voir page 62
Référence	0 611 904 ...
Tension de la batterie	18 V
Force de frappe, maxi.	1,7 J
Ø de perçage dans le béton avec forets pour marteau perforateur	4 – 18 mm
Poids avec batterie	2,6 kg
Accessoires fournis	... 302
2 batteries 3,0 Ah Li-Ion (2 607 336 236)	x
Chargeur rapide AL 1860 CV (2 607 225 322)	x
Butée de profondeur 210 mm (1 613 001 010)	x
Poignée supplémentaire (2 602 025 141)	x
L-BOXX (2 608 438 692)	x

powered by  
Li-Ion  
technology



Nouveau !

robustseries



Moteur Bosch sans charbon

Vaste gamme d'accessoires Bosch sur le site [www.bosch-professional.fr](http://www.bosch-professional.fr) ainsi que dans le dernier catalogue d'accessoires 11/12

\* = référence des pièces de rechange

Outils sans fil – 14,4/18 V robustseries



Scie circulaire sans fil 18 V

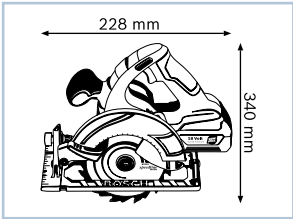
GKS 18 V-LI Professional

- Meilleures performances de coupe dans sa catégorie**
- Capacité de coupe par charge : jusqu’à 50 panneaux agglomérés (900 x 19 mm)
  - Système EMP (protection électronique du moteur) : protège le moteur contre les surcharges et garantit ainsi une longévité élevée
  - Un condensé de puissance mobile : capacité de coupe de 51 mm
- Autres avantages**
- Batteries Lithium-Ion Bosch haut de gamme pour une longévité accrue de 400 % et des performances inégalées
  - Système ECP (protection électronique des cellules) Bosch : protège la batterie contre la surcharge, la surchauffe et la décharge totale
  - Poignée ergonomique avec zone de confort Softgrip offrant un maintien sûr et une réduction de la fatigue

Caractéristiques techniques	... en savoir plus, voir page 65
Référence	0 601 66H ...
Tension de la batterie	18 V
Profondeur de coupe à 90°	51 mm
Profondeur de coupe à 45°	40 mm
Ø alésage de la lame	20 mm
Ø de la lame de scie	165 mm
Poids avec batterie	4,1 kg
Accessoires fournis	... 004
2 batteries 3,0 Ah Li-Ion (2 607 336 236)	x
Chargeur rapide AL 1860 CV (2 607 225 322)	x
Lame de scie au carbure Ø 165 mm (2 608 640 788)	x
Butée parallèle	x
L-BOXX (2 608 438 693)	x



robustseries



Scie sabre sans fil 18 V

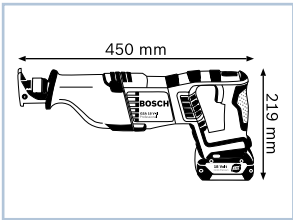
GSA 18 V-LI Professional

- Meilleures performances de coupe dans sa catégorie**
- Capacité de coupe par charge : jusqu’à 100 poutrelles en sapin (100 x 100 mm)
  - Système EMP (protection électronique du moteur) : protège le moteur contre les surcharges et garantit ainsi une longévité élevée
  - Manipulation aisée : changement de lame simple et rapide grâce au nouveau mécanisme SDS
- Autres avantages**
- Batteries Lithium-Ion Bosch haut de gamme pour une longévité accrue de 400 % et des performances inégalées
  - Système ECP (protection électronique des cellules) Bosch : protège la batterie contre la surcharge, la surchauffe et la décharge totale
  - 2 réglages de vitesse pour une adaptation parfaite aux différents matériaux

Caractéristiques techniques	... en savoir plus, voir page 65
Référence	0 601 64J ...
Tension de la batterie	18 V
Régime à vide (1 <sup>ère</sup> vitesse / 2 <sup>ème</sup> vitesse)	0 – 2 400 / 2 700 courses/min
Longueurs de course	28 mm
Poids avec batterie	3,4 kg
Accessoires fournis	... 005
2 batteries 3,0 Ah Li-Ion (2 607 336 236)	x
Chargeur rapide AL 1860 CV (2 607 225 322)	x
Lame de scie pour bois S 2345 X (2 608 654 403)	x
Lame de scie pour métal S 123 XF (2 608 654 416)	x
L-BOXX (2 608 438 693)	x



robustseries



Radio de chantier sans fil

GML 20 Professional

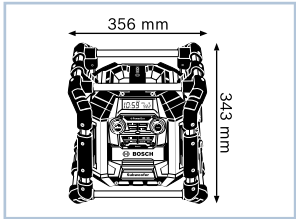
- La radio chargeur de chantier avec un son imbattable à 360°**
- Extrêmement robuste grâce à la protection intégrale : continue de fonctionner parfaitement même après une chute de 3 m grâce au cadre en aluminium amorti et protection optimale contre les poussières et les projections d’eau
  - Son spatial imbattable pour radio et MP3 grâce au puissant subwoofer de 20 W intégré et aux 4 haut-parleurs
  - Possibilités de raccordement variables (USB, SD, 2 prises Aux In, Aux Out) pour l’écoute de musique ainsi que prise 12 V DC
- Autres avantages**
- Deux prises 230 V standard intégrées permettant de brancher des outils filaires
  - Écran éclairé

Caractéristiques techniques	... en savoir plus, voir page 64
Référence	0 601 429 ...
Plage de fréquences radio AM	531 – 1 602 kHz
Plage de fréquences radio FM	87,5 – 108 MHz
Tension(s) d’entrée sur secteur	230 V
Tension(s) d’entrée sur batterie	14,4 – 18 V
Accessoires fournis	... 700
2 piles AA	x
Câble Aux-In	x



Nouveau !

robustseries



Radio chargeur de chantier sans fil 14,4/18 V

GML 50 Professional

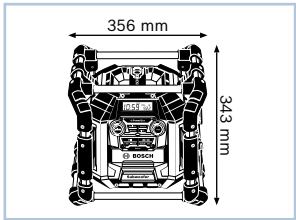
- La radio chargeur de chantier avec un son imbattable à 360°**
- Extrêmement robuste grâce à la protection intégrale : continue de fonctionner parfaitement même après une chute de 3 m grâce au cadre en aluminium amorti et protection optimale contre les poussières et les projections d’eau
  - Son spatial imbattable pour radio et MP3 grâce au puissant subwoofer de 50 W intégré et aux 4 haut-parleurs
  - Chargeur de batterie intégré pour toutes les batteries Lithium-Ion Bosch de 14,4 et 18 V
- Autres avantages**
- Lecture de musique pilotable par télécommande
  - Possibilités de raccordement variables (USB, SD, 2 prises Aux In, Aux Out) pour l’écoute de musique ainsi que prise 12 V DC
  - Deux prises 230 V standard intégrées permettant de brancher des outils filaires
  - Écran éclairé et éléments de commande éclairés conçus pour une manipulation optimale

Caractéristiques techniques	... en savoir plus, voir page 64
Référence	0 601 429 ...
Plage de fréquences radio AM	531 – 1 602 kHz
Plage de fréquences radio FM	87,5 – 108 MHz
Tension(s) d’entrée sur secteur	230 V
Tension(s) d’entrée sur batterie	14,4 – 18 V
Accessoires fournis	... 600
2 piles AA	x
Câble Aux-In	x
Commande à distance	x



Nouveau !

robustseries





Perforateur sans fil 36 V

GBH 36 V-LI Professional

Une puissance digne d'un outil filaire

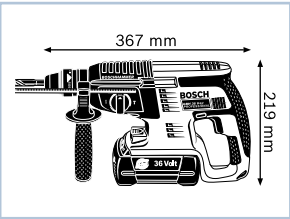
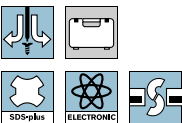
- La puissance d'un outil filaire : jusqu'à 195 trous de perçage par charge (6 x 40 mm dans le béton), utilisation optimale en extérieur
- Mécanisme de frappe pneumatique avec fonction burinage, optimisé pour les alésages de 8 à 16 mm dans le béton (max. 26 mm)
- Aussi rapide qu'un perforateur filaire de 2 kg grâce à une force de frappe élevée (2,8 joules)

Autres avantages

- Batteries Lithium-Ion Bosch haut de gamme pour une longévité accrue de 400 % et des performances inégalées
- Système ECP (protection électronique des cellules) Bosch : protège la batterie contre la surcharge, la surchauffe et la décharge totale



Caractéristiques techniques	... en savoir plus, voir page 64
Référence	pas disponible
Tension de la batterie	36 V
Force de frappe, maxi.	2,8 J
Ø de perçage dans le béton avec forets pour Perforateur	4 – 26 mm
Poids avec batterie	4,3 kg
Accessoires fournis	
2 batteries 2,6 Ah Li-Ion (2 607 336 108)	x
Chargeur rapide AL 3640 CV (2 607 225 100)	x
Butée de profondeur 210 mm (1 613 001 010)	x
Poignée supplémentaire (2 602 025 141)	x
Coffret de transport (2 605 438 179)	x



Perforateur sans fil 36 V

GBH 36 VF-LI Professional

Une puissance digne d'un outil filaire

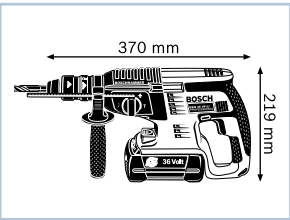
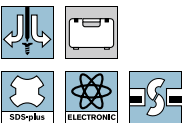
- La puissance d'un outil filaire : jusqu'à 195 trous de perçage par charge (6 x 40 mm dans le béton), utilisation optimale en extérieur
- Mécanisme de frappe pneumatique avec fonction burinage, optimisé pour les alésages de 8 à 16 mm dans le béton (max. 26 mm)
- Grâce au mandrin automatique fourni, convient également pour percer le bois et le métal avec des forets à queue cylindrique

Autres avantages

- Aussi rapide qu'un perforateur filaire de 2 kg grâce à une force de frappe élevée (2,8 joules)
- Batteries Lithium-Ion Bosch haut de gamme pour une longévité accrue de 400 % et des performances inégalées



Caractéristiques techniques	... en savoir plus, voir page 64
Référence	0 611 901 ...
Tension de la batterie	36 V
Force de frappe, maxi.	2,8 J
Ø de perçage dans le béton avec forets pour perforateur	4 – 26 mm
Poids avec batterie	4,5 kg
Accessoires fournis	... ROB
2 batteries 2,6 Ah Li-Ion (2 607 336 108)	x
Chargeur rapide AL 3640 CV (2 607 225 100)	x
Butée de profondeur 210 mm (1 613 001 010)	x
Mandrin automatique 13 mm (2 608 572 212)	x
Poignée supplémentaire (2 602 025 141)	x
Coffret de transport (2 605 438 179)	x



Perforateur sans fil 36 V

GBH 36 V-LI Compact Professional

Une légèreté imbattable et une puissance digne d'un outil filaire

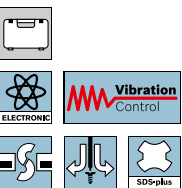
- La puissance d'un outil filaire : jusqu'à 100 trous de perçage par charge (6 x 40 mm dans le béton), utilisation optimale en intérieur
- Cet outil léger (2,9 kg seulement) est idéal pour les travaux en hauteur
- Mécanisme de frappe pneumatique optimisé pour les perçages de 4 à 10 mm dans le béton (max. 18 mm)

Autres avantages

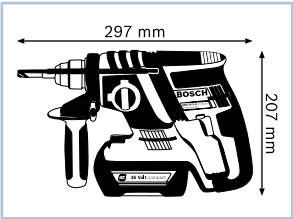
- Batteries Lithium-Ion Bosch haut de gamme pour une longévité accrue de 400 % et des performances inégalées
- Système ECP (protection électronique des cellules) Bosch : protège la batterie contre la surcharge, la surchauffe et la décharge totale
- Le système Vibration Control Bosch permet de réduire les vibrations (12 m/s² seulement) pour un travail sans fatigue



Caractéristiques techniques	... en savoir plus, voir page 64
Référence	0 611 903 ...
Tension de la batterie	36 V
Force de frappe, maxi.	1,8 J
Ø de perçage dans le béton avec forets pour perforateur	4 – 18 mm
Poids avec batterie	2,9 kg
Accessoires fournis	... R02
2 batteries 1,3 Ah Li-Ion (2 607 336 002)	x
Chargeur rapide AL 3640 CV (2 607 225 100)	x
Butée de profondeur 210 mm (2 603 001 019)	x
Poignée supplémentaire (1 612 025 078)*	x
Coffret de transport (2 605 438 668)	x



Moteur Bosch sans charbon





Perceuse-visseuse sans fil 36 V

GSR 36 V-LI Professional

La puissance d’un outil filaire : plus de 500 vissages par charge

- La puissance d’un outil filaire : jusqu’à 535 vissages par charge (6 x 80 mm dans du bois tendre)
- Puissance phénoménale : visse des vis de 12 mm sans baisse de régime
- Extrêmement robuste : continue de fonctionner même après une chute de 2 mètres sur du béton grâce à son carter « Dura-Shield »

Autres avantages

- Batteries Lithium-Ion Bosch haut de gamme pour une longévité accrue de 400 % et des performances inégalées
- Système ECP (protection électronique des cellules) Bosch : protège la batterie contre la surcharge, la surchauffe et la décharge totale
- Turbo Charge Bosch : grâce au système de charge rapide, les batteries sont chargées à 75 % dès la moitié du temps de charge

Caractéristiques techniques	... en savoir plus, voir page 56
Référence	0 601 912 ...
Tension de la batterie	36 V
Couple maxi. (vissage en force)	80 Nm
Régime à vide (1ère vitesse / 2ème vitesse)	0 – 400 / 1 400 tr/min
Ø de vissage maxi.	12 mm
Ø de perçage dans le bois, maxi.	50 mm
Accessoires fournis	... 106
2 batteries 2,6 Ah Li-Ion (2 607 336 108)	x
Chargeur rapide AL 3640 CV (2 607 225 100)	x
Mandrin automatique 13 mm (2 608 572 182)	x
Poignée supplémentaire (2 602 025 134)	x
Coffret de transport (2 605 438 587)	x



Perceuse-visseuse sans fil 36 V avec batterie Compact

GSR 36 V-LI Professional

Aussi puissante qu’un outil 36 V, aussi légère qu’un outil 14,4 V

- Grande autonomie : jusqu’à 225 vissages avec une seule charge de batterie (6 x 80 mm dans du bois tendre)
- Aussi légère qu’un outil 14,4 V : grâce à la batterie Compact, son poids est comparable à celui des perceuses-visseuses NiCd/NiMH traditionnelles de 14,4 V
- Extrêmement robuste : continue de fonctionner même après une chute de 2 mètres sur du béton grâce à son carter « Dura-Shield »

Autres avantages

- Batteries Lithium-Ion Bosch haut de gamme pour une longévité accrue de 400 % et des performances inégalées
- Système ECP (protection électronique des cellules) Bosch : protège la batterie contre la surcharge, la surchauffe et la décharge totale
- Puissance phénoménale : visse des vis de 12 mm sans baisse de régime

Caractéristiques techniques	... en savoir plus, voir page 56
Référence	0 601 912 ...
Tension de la batterie	36 V
Couple maxi. (vissage en force)	80 Nm
Régime à vide (1ère vitesse / 2ème vitesse)	0 – 400 / 1 400 tr/min
Ø de vissage maxi.	12 mm
Ø de perçage dans le bois, maxi.	50 mm
Accessoires fournis	... 104
2 batteries 1,3 Ah Li-Ion (2 607 336 002)	x
Chargeur rapide AL 3640 CV (2 607 225 100)	x
Mandrin automatique 13 mm (2 608 572 182)	x
Poignée supplémentaire (2 602 025 134)	x
Coffret de transport (2 605 438 587)	x



Vaste gamme d’accessoires Bosch sur le site [www.bosch-professional.fr](http://www.bosch-professional.fr) ainsi que dans le dernier catalogue d’accessoires 11/12

Perceuse-visseuse à percussion sans fil 36 V

GSB 36 V-LI Professional

Outil multifonctions destiné au perçage avec/sans percussion et au vissage

- La puissance d’un outil filaire : jusqu’à 115 trous de perçage par charge (8 x 50 mm dans ouvrage de maçonnerie)
- Puissance phénoménale : visse des vis de 12 mm sans baisse de régime
- Extrêmement robuste : continue de fonctionner même après une chute de 2 mètres sur du béton grâce à son carter « Dura-Shield »

Autres avantages

- Batteries Lithium-Ion Bosch haut de gamme pour une longévité accrue de 400 % et des performances inégalées
- Système ECP (protection électronique des cellules) Bosch : protège la batterie contre la surcharge, la surchauffe et la décharge totale

Caractéristiques techniques	... en savoir plus, voir page 59
Référence	0 601 913 ...
Tension de la batterie	36 V
Couple maxi. (vissage en force)	78 Nm
Fréquence de frappe maxi.	18 000 cps/min
Ø de vissage maxi.	12 mm
Ø de perçage dans la maçonnerie, maxi.	16 mm
Accessoires fournis	... 106
2 batteries 2,6 Ah Li-Ion (2 607 336 108)	x
Chargeur rapide AL 3640 CV (2 607 225 100)	x
Mandrin automatique 13 mm (2 608 572 182)	x
Poignée supplémentaire (2 602 025 134)	x
Coffret de transport (2 605 438 587)	x



Perceuse-visseuse à percussion sans fil 36 V avec batterie Compact

GSB 36 V-LI Professional

Aussi puissante qu’un outil 36 V, aussi légère qu’un outil 14,4 V

- Aussi légère qu’un outil 14,4 V : grâce à la batterie Compact, son poids est comparable à celui des perceuses-visseuses à percussion 14,4 V NiCd/NiMH traditionnelles
- Puissance phénoménale : visse des vis de 12 mm sans baisse de régime
- Extrêmement robuste : continue de fonctionner même après une chute de 2 mètres sur du béton grâce à son carter « Dura-Shield »

Autres avantages

- Batteries Lithium-Ion Bosch haut de gamme pour une longévité accrue de 400 % et des performances inégalées
- Système ECP (protection électronique des cellules) Bosch : protège la batterie contre la surcharge, la surchauffe et la décharge totale

Caractéristiques techniques	... en savoir plus, voir page 59
Référence	0 601 913 ...
Tension de la batterie	36 V
Couple maxi. (vissage en force)	78 Nm
Fréquence de frappe maxi.	18 000 cps/min
Ø de vissage maxi.	12 mm
Ø de perçage dans la maçonnerie, maxi.	16 mm
Accessoires fournis	... 104
2 batteries 1,3 Ah Li-Ion (2 607 336 002)	x
Chargeur rapide AL 3640 CV (2 607 225 100)	x
Mandrin automatique 13 mm (2 608 572 182)	x
Poignée supplémentaire (2 602 025 134)	x
Coffret de transport (2 605 438 587)	x



\* = référence des pièces de rechange



Scie circulaire sans fil 36 V

GKS 36 V-LI Professional

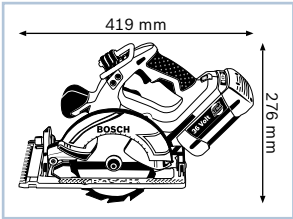
Une puissance digne d’un outil filaire

- La puissance d’un outil filaire : l'autonomie de la batterie permet de venir à bout de 95 panneaux d’aggloméré (900 x 19 mm)
- Un condensé de puissance : permet de réaliser des coupes de 54 mm de profondeur
- Une conception pratique : le dispositif d’accrochage innovant permet de toujours avoir la scie circulaire à portée de main

Autres avantages

- Batteries Lithium-Ion Bosch haut de gamme pour une longévité accrue de 400 % et des performances inégalées
- Système ECP (protection électronique des cellules) Bosch : protège la batterie contre la surcharge, la surchauffe et la décharge totale

Caractéristiques techniques	... en savoir plus, voir page 65	
Référence	0 601 673 ...	
Tension de la batterie	36 V	
Profondeur de coupe à 90°	54 mm	
Profondeur de coupe à 45°	38 mm	
Ø alésage de la lame	20 mm	
Ø de la lame de scie	165 mm	
Poids avec batterie	4,8 kg	
Accessoires fournis	... R00	... R02
2 batteries 2,6 Ah Li-Ion (2 607 336 108)	–	x
Lame de scie au carbure Ø 165 mm (2 608 640 788)	x	x
Chargeur rapide AL 3640 CV (2 607 225 100)	–	x
Butée parallèle	x	x
Coffret de transport	x	x



Scie circulaire sans fil 36 V avec batterie Compact

GKS 36 V-LI Professional

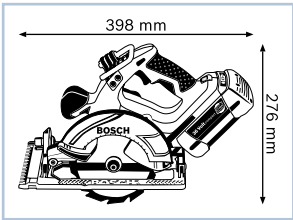
Aussi puissante qu’un outil 36 V, aussi légère qu’un outil 18 V

- Aussi puissante qu’un outil filaire : l'autonomie de la batterie permet de venir à bout de 50 panneaux d’aggloméré (900 x 19 mm)
- Aussi légère qu’un outil 18 V : grâce à la batterie Compact, son poids est comparable à celui des scies sabres 18 V NiCd/NiMH traditionnelles
- Un condensé de puissance : permet de réaliser des coupes de 54 mm de profondeur

Autres avantages

- Batteries Lithium-Ion Bosch haut de gamme pour une longévité accrue de 400 % et des performances inégalées
- Système ECP (protection électronique des cellules) Bosch : protège la batterie contre la surcharge, la surchauffe et la décharge totale

Caractéristiques techniques	... en savoir plus, voir page 65	
Référence	pas disponible	
Tension de la batterie	36 V	
Profondeur de coupe à 90°	54 mm	
Profondeur de coupe à 45°	38 mm	
Ø alésage de la lame	20 mm	
Ø de la lame de scie	165 mm	
Poids avec batterie	4,3 kg	
Accessoires fournis		
2 batteries 1,3 Ah Li-Ion (2 607 336 002)	x	
Chargeur rapide AL 3640 CV (2 607 225 100)	x	
Lame de scie au carbure Ø 165 mm (2 608 640 788)	x	
Butée parallèle	x	
Coffret de transport	x	



Scie sabre sans fil 36 V

GSA 36 V-LI Professional

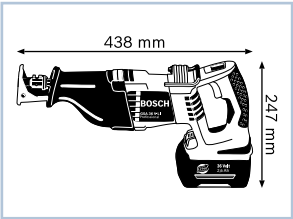
Une puissance digne d’un outil filaire

- La puissance d’un outil filaire : l'autonomie de la batterie permet de venir à bout de 195 poutrelles en sapin (100 x 100 mm)
- La longueur de course de 28 mm se traduit par une capacité de coupe maximale de 250 mm
- Une manipulation aisée : grâce au mécanisme SDS, le changement de la lame est simple et rapide

Autres avantages

- Batteries Lithium-Ion Bosch haut de gamme pour une longévité accrue de 400 % et des performances inégalées
- Système ECP (protection électronique des cellules) Bosch : protège la batterie contre la surcharge, la surchauffe et la décharge totale

Caractéristiques techniques	... en savoir plus, voir page 65	
Référence	0 601 645 ...	
Tension de la batterie	36 V	
Régime à vide (1 <sup>ère</sup> vitesse / 2 <sup>ème</sup> vitesse)	0 – 2 400 / 3 000 courses/min	
Longueurs de course	28 mm	
Poids avec batterie	4,2 kg	
Accessoires fournis	... R00	... R02
2 batteries 2,6 Ah Li-Ion (2 607 336 108)	–	x
Lame de scie pour bois S 2345 X	x	–
Chargeur rapide AL 3640 CV (2 607 225 100)	–	x
Lame de scie pour métal S 123 XF	x	–
Lame de scie pour bois S 2345 X (2 608 654 403)	–	x
Lame de scie pour métal S 123 XF (2 608 654 416)	–	x
Coffret de transport	x	x



Scie sabre sans fil 36 V avec batterie Compact

GSA 36 V-LI Professional

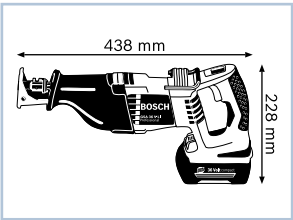
Aussi puissante qu’un outil 36 V, aussi légère qu’un outil 18 V

- La puissance d’un outil filaire : l'autonomie de la batterie permet de venir à bout de 100 poutrelles de sapin (100 x 100 mm)
- Aussi légère qu’un outil 18 V : grâce à la batterie Compact, son poids est comparable à celui des scies sabres 18 V NiCd/NiMH traditionnelles
- La longueur de course de 28 mm se traduit par une capacité de coupe maximale de 250 mm

Autres avantages

- Batteries Lithium-Ion Bosch haut de gamme pour une longévité accrue de 400 % et des performances inégalées
- Système ECP (protection électronique des cellules) Bosch : protège la batterie contre la surcharge, la surchauffe et la décharge totale
- Une manipulation aisée : grâce au nouveau mécanisme SDS, le changement de la lame est simple et rapide

Caractéristiques techniques	... en savoir plus, voir page 65	
Référence	pas disponible	
Tension de la batterie	36 V	
Régime à vide (1 <sup>ère</sup> vitesse / 2 <sup>ème</sup> vitesse)	0 – 2 400 / 3 000 courses/min	
Longueurs de course	28 mm	
Poids avec batterie	3,7 kg	
Accessoires fournis		
2 batteries 1,3 Ah Li-Ion (2 607 336 002)	x	
Chargeur rapide AL 3640 CV (2 607 225 100)	x	
Lame de scie pour bois S 2345 X (2 608 654 403)	x	
Lame de scie pour métal S 123 XF (2 608 654 416)	x	
Coffret de transport	x	





Visseuses sans fil / Perceuses-visseuses sans fil	GSR Mx2Drive Professional	GSR 10,8-LI Professional	GSR 10,8-2-LI Professional
			
Caractéristiques techniques	0 601 9A2 ...	0 601 992 ...	0 601 868 ...
Tension de la batterie	3,6 V	10,8 V	10,8 V
Couple maxi. (vissage en force)	10 Nm	30 Nm	30 Nm
Couple maxi. (vissage en douceur)	5 Nm	13 Nm	13 Nm
Présélections de couple	–	20+1	20+1
Ø de vissage maxi.	5 mm	7 mm	7 mm
Ø de perçage dans le bois, maxi.	5 mm	19 mm	19 mm
Ø de perçage dans l'acier, maxi.	–	10 mm	10 mm
Poids avec batterie	0,5 kg	0,8 kg	0,95 kg
Accessoires fournis	... 101	... 900	... 102
Carton	–	x	–
L-BOXX (2 608 438 691)	–	–	x
Calage pour L-BOXX (2 608 438 003)	–	x	x
Calage pour L-BOXX (2 608 438 004)	–	–	x
Chargeur rapide AL 1115 CV (2 607 225 514)	x	x	–
Chargeur rapide AL 1130 CV (2 607 225 134)	–	–	x
Coffret de transport	x	–	–
2 batteries 1,3 Ah Li-Ion (2 607 336 014)	–	x	x
2 batteries 1,3 Ah Li-Ion (2 607 336 242)	x	–	–

Visseuse d’angle sans fil	GWl 10,8 V-LI Professional
	
Caractéristiques techniques	0 601 360 ...
Tension de la batterie	10,8 V
Couple maxi. (vissage en force)	13 Nm
Couple maxi. (vissage en douceur)	5 Nm
Présélections de couple	7+1
Régime à vide	0 – 585 tr/min
Ø de vissage maxi.	5 mm
Ø de perçage dans le bois, maxi.	10 mm
Ø de perçage dans l'acier, maxi.	8 mm
Poids avec batterie	1,1 kg
Accessoires fournis	... U06
L-BOXX (2 608 438 691)	x
Calage pour L-BOXX (2 608 438 011)	x
Chargeur rapide AL 1130 CV (2 607 225 134)	x
2 batteries 1,3 Ah Li-Ion (2 607 336 014)	x

Visseuse à chocs sans fil	GDR 10,8-LI Professional
	
Caractéristiques techniques	0 601 9A6 ...
Tension de la batterie	10,8 V
Couple maxi. (vissage en force)	105 Nm
Régime à vide	0 – 2 600 tr/min
Fréquence de frappe nominale	0 – 3 100 cps/min
Ø des vis	M 4 – M 12
Porte-outils	Six pans creux 1/4"
Poids avec batterie	1,0 kg
Accessoires fournis	... 972
L-BOXX (2 608 438 691)	x
Calage pour L-BOXX (2 608 438 003)	x
Calage pour L-BOXX (2 608 438 004)	x
Chargeur rapide AL 1130 CV (2 607 225 134)	x
2 batteries 1,3 Ah Li-Ion (2 607 336 014)	x


Découpeur-ponceur sans fil	GOP 10,8 V-LI Professional
	
Caractéristiques techniques	0 601 858 ...
Tension de la batterie	10,8 V
Régime à vide	5 000 – 20 000 tr/min
Angle d’oscillation gauche/droit	1,4°
Poids avec batterie	1,0 kg
Accessoires fournis	... 00B
Clé allen	x
L-BOXX (2 608 438 692)	x
Calage pour L-BOXX (2 608 438 012)	x
Lame de scie bois et métal AIZ 28 EB	x
Lame de scie bois AIZ 32 EC	x
Lame de scie métal AIZ 20 AB	x
Plateau de ponçage	x
Adaptateur universel	x
2 batteries 1,3 Ah Li-Ion (2 607 336 014)	x
5 feuilles abrasives	x




Cisaille sans fil	GSC 10,8 V-Li Professional	
		
Caractéristiques techniques	0 601 926 ...	
Tension de la batterie	10,8 V	
Capacité de coupe, acier (400 N/mm²), maxi.	1,3 mm	
Capacité de coupe, alu (250 N/mm²), maxi.	2,0 mm	
Cadence de coupe à vide	3 600 courses/min	
Poids avec batterie	1,4 kg	
Accessoires fournis	... 103	
Cale de réglage	x	
Clé allen	x	
Carton	–	
L-BOXX (2 608 438 691)	x	
Calage pour L-BOXX (2 608 438 011)	x	
Calage pour L-BOXX (2 608 438 018)	–	
Chargeur rapide AL 1130 CV (2 607 225 134)	x	
2 batteries 1,3 Ah Li-Ion (2 607 336 014)	x	

Lampes sans fil	GLI 10,8 V-Li Professional	GLI VariLED Professional
		
Caractéristiques techniques	0 601 437 ...	0 601 443 ...
Tension de la batterie	10,8 V	14,4 – 18 V
Autonomie	450 min	2,5 – 7 h
Luminosité	–	300 lux
Dimensions	–	130 x 80 x 40 mm (L x l x h)
Poids avec batterie	0,3 kg	–
Poids sans batterie	–	0,3 kg
Accessoires fournis	... U00	... 400
Batterie et chargeur non fournis	x	x
Patte de ceinture	–	x






Perceuses-visseuses sans fil	GSR 14,4-2-Li Professional	GSR 14,4 V-Li Professional	GSR 14,4 V-Li Professional	GSR 14,4 VE-2-Li Professional
				
			avec batterie Compact	
Caractéristiques techniques	0 601 9A4 ...	0 601 866 ...	Non disponible	0 601 865 ...
Tension de la batterie	14,4 V	14,4 V	14,4 V	14,4 V
Couple maxi. (vissage en force)	38 Nm	60 Nm	53 Nm	75 Nm
Couple maxi. (vissage en douceur)	16 Nm	25 Nm	20 Nm	35 Nm
Présélections de couple	15+1	18+1	18+1	25+1
Régime à vide (1ère vitesse / 2ème vitesse)	0 – 400 / 1 250 tr/min	0 – 500 / 1 600 tr/min	0 – 500 / 1 600 tr/min	0 – 380 / 1 600 tr/min
Ø de vissage maxi.	7 mm	7 mm	7 mm	10 mm
Ø de perçage dans le bois, maxi.	25 mm	32 mm	28 mm	45 mm
Ø de perçage dans l'acier, maxi.	10 mm	13 mm	13 mm	13 mm
Plage de serrage du mandrin, mini./maxi.	1,5 / 10 mm	1,5 / 13 mm	1,5 / 13 mm	1,5 / 13 mm
Filetage de la broche	1/2"	1/2"	1/2"	1/2"
Poids avec batterie	1,3 kg	1,7 kg	1,5 kg	2 kg
Accessoires fournis	... 400	... 002		... 400
L-BOXX (2 608 438 692)	x	x	x	x
Calage pour L-BOXX (2 608 438 000)	x	–	–	–
Calage pour L-BOXX (2 608 438 019)	–	x	x	–
Chargeur rapide AL 1820 CV (2 607 225 424)	x	–	x	–
Chargeur rapide AL 1860 CV (2 607 225 322)	–	x	–	x
2 batteries 1,3 Ah Li-Ion (2 607 336 150)	x	–	x	–
2 batteries 3,0 Ah Li-Ion (2 607 336 224)	–	x	–	x

Perceuses-visseuses sans fil	GSR 18-2-Li Professional	GSR 18 V-Li Professional	GSR 18 V-Li Professional	GSR 18 VE-2-Li Professional
				
			avec batterie Compact	
Caractéristiques techniques	0 601 9A4 ...	0 601 866 ...	Non disponible	0 601 865 ...
Tension de la batterie	18 V	18 V	18 V	18 V
Couple maxi. (vissage en force)	45 Nm	67 Nm	60 Nm	80 Nm
Couple maxi. (vissage en douceur)	19 Nm	28 Nm	23 Nm	43 Nm
Présélections de couple	15+1	18+1	18+1	25+1
Régime à vide (1ère vitesse / 2ème vitesse)	0 – 400 / 1 300 tr/min	0 – 500 / 1 700 tr/min	0 – 500 / 1 700 tr/min	0 – 380 / 1 600 tr/min
Ø de vissage maxi.	8 mm	8 mm	8 mm	12 mm
Ø de perçage dans le bois, maxi.	29 mm	35 mm	32 mm	50 mm
Ø de perçage dans l'acier, maxi.	10 mm	13 mm	13 mm	13 mm
Plage de serrage du mandrin, mini./maxi.	1,5 / 10 mm	1,5 / 13 mm	1,5 / 13 mm	1,5 / 13 mm
Filetage de la broche	1/2"	1/2"	1/2"	1/2"
Poids avec batterie	1,4 kg	1,8 kg	1,6 kg	2,1 kg
Accessoires fournis	... 300	... 102		... 300
L-BOXX (2 608 438 692)	x	x	x	x
Calage pour L-BOXX (2 608 438 000)	x	–	–	–
Calage pour L-BOXX (2 608 438 019)	–	x	x	–
Chargeur rapide AL 1820 CV (2 607 225 424)	x	–	x	–
Chargeur rapide AL 1860 CV (2 607 225 322)	–	x	–	x
Poignée supplémentaire (2 602 025 169)	–	–	–	x
2 batteries 1,3 Ah Li-Ion (2 607 336 170)	x	–	x	–
2 batteries 3,0 Ah Li-Ion (2 607 336 236)	–	x	–	x



Perceuses-visseuses sans fil	GSR 36 V-Li Professional	GSR 36 V-Li Professional
		 avec batterie Compact
Caractéristiques techniques	0 601 912 ...	0 601 912 ...
Tension de la batterie	36 V	36 V
Couple maxi. (vissage en force)	80 Nm	80 Nm
Couple maxi. (vissage en douceur)	40 Nm	35 Nm
Présélections de couple	15+1	15+1
Régime à vide (1ère vitesse / 2ème vitesse)	0 – 400 / 1 400 tr/min	0 – 400 / 1 400 tr/min
Ø de vissage maxi.	12 mm	12 mm
Ø de perçage dans le bois, maxi.	50 mm	50 mm
Ø de perçage dans l'acier, maxi.	16 mm	16 mm
Plage de serrage du mandrin, mini./maxi.	1,5 / 13 mm	1,5 / 13 mm
Filetage de la broche	1/2"	1/2"
Poids avec batterie	3 kg	2,5 kg
Accessoires fournis	... 106	... 104
Coffret de transport (2 605 438 587)	x	x
Chargeur rapide AL 3640 CV (2 607 225 100)	x	x
Mandrin automatique 13 mm (2 608 572 182)	x	x
Poignée supplémentaire (2 602 025 134)	x	x
2 batteries 1,3 Ah Li-Ion (2 607 336 002)	–	x
2 batteries 2,6 Ah Li-Ion (2 607 336 108)	x	–






Perceuses-visseuses à percussion sans fil	GSB 14,4-2-Li Professional	GSB 14,4 V-Li Professional	GSB 14,4 V-Li Professional	GSB 14,4 VE-2-Li Professional
			 avec batterie Compact	
Caractéristiques techniques	0 601 9A5 ...	0 601 867 ...	Non disponible	0 601 862 ...
Tension de la batterie	14,4 V	14,4 V	14,4 V	14,4 V
Couple maxi. (vissage en force)	38 Nm	60 Nm	53 Nm	80 Nm
Couple maxi. (vissage en douceur)	16 Nm	25 Nm	20 Nm	31 Nm
Présélections de couple	15+1	18+1	18+1	25+1
Régime à vide (1ère vitesse / 2ème vitesse)	0 – 400 / 1 350 tr/min	0 – 500 / 1 600 tr/min	0 – 500 / 1 600 tr/min	0 – 420 / 1 800 tr/min
Fréquence de frappe maxi.	21 000 cps/min	24 000 cps/min	24 000 cps/min	27 000 cps/min
Ø de vissage maxi.	7 mm	7 mm	7 mm	10 mm
Ø de perçage dans le bois, maxi.	25 mm	32 mm	28 mm	40 mm
Ø de perçage dans l'acier, maxi.	10 mm	13 mm	13 mm	13 mm
Ø de perçage dans la maçonnerie, maxi.	10 mm	13 mm	13 mm	14 mm
Plage de serrage du mandrin, mini./maxi.	1,5 / 10 mm	1,5 / 13 mm	1,5 / 13 mm	1,5 / 13 mm
Filetage de la broche	1/2"	1/2"	1/2"	1/2"
Poids avec batterie	1,4 kg	1,8 kg	1,6 kg	2,1 kg
Accessoires fournis	... 400	... 002		... 400
L-BOXX (2 608 438 692)	x	x	x	x
Calage pour L-BOXX (2 608 438 000)	x	–	–	–
Calage pour L-BOXX (2 608 438 019)	–	x	x	–
Chargeur rapide AL 1820 CV (2 607 225 424)	x	–	x	–
Chargeur rapide AL 1860 CV (2 607 225 322)	–	x	–	x
2 batteries 1,3 Ah Li-Ion (2 607 336 150)	x	–	x	–
2 batteries 3,0 Ah Li-Ion (2 607 336 224)	–	x	–	x









Perceuses-visseuses à percussion sans fil	GSB 18-2-LI Professional	GSB 18 V-LI Professional	GSB 18 V-LI Professional	GSB 18 VE-2-LI Professional
			 avec batterie Compact	
Caractéristiques techniques	0 601 9A5 ...	0 601 867 ...	Non disponible	0 601 862 ...
Tension de la batterie	18 V	18 V	18 V	18 V
Couple maxi. (vissage en force)	45 Nm	67 Nm	60 Nm	85 Nm
Couple maxi. (vissage en douceur)	19 Nm	28 Nm	23 Nm	38 Nm
Présélections de couple	15+1	18+1	18+1	25+1
Régime à vide (1ère vitesse / 2ème vitesse)	0 – 400 / 1 400 tr/min	0 – 500 / 1 700 tr/min	0 – 500 / 1 700 tr/min	0 – 420 / 1 800 tr/min
Fréquence de frappe maxi.	21 000 cps/min	25 500 cps/min	25 500 cps/min	27 000 cps/min
Ø de vissage maxi.	8 mm	8 mm	8 mm	10 mm
Ø de perçage dans le bois, maxi.	29 mm	35 mm	32 mm	45 mm
Ø de perçage dans l'acier, maxi.	10 mm	13 mm	13 mm	13 mm
Ø de perçage dans la maçonnerie, maxi.	10 mm	13 mm	13 mm	16 mm
Plage de serrage du mandrin, mini./maxi.	1,5 / 10 mm	1,5 / 13 mm	1,5 / 13 mm	1,5 / 13 mm
Filetage de la broche	1/2"	1/2"	1/2"	1/2"
Poids avec batterie	1,5 kg	1,9 kg	1,6 kg	2,2 kg
Accessoires fournis	... 300	... 102		... 300
L-BOXX (2 608 438 692)	x	x	x	x
Calage pour L-BOXX (2 608 438 000)	x	–	–	–
Calage pour L-BOXX (2 608 438 019)	–	x	x	–
Chargeur rapide AL 1820 CV (2 607 225 424)	x	–	x	–
Chargeur rapide AL 1860 CV (2 607 225 322)	–	x	–	x
Poignée supplémentaire (2 602 025 169)	–	–	–	x
2 batteries 1,3 Ah Li-Ion (2 607 336 170)	x	–	x	–
2 batteries 3,0 Ah Li-Ion (2 607 336 236)	–	x	–	x




Perceuses-visseuses à percussion sans fil	GSB 36 V-LI Professional	GSB 36 V-LI Professional
		 avec batterie Compact
Caractéristiques techniques	0 601 913 ...	0 601 913 ...
Tension de la batterie	36 V	36 V
Couple maxi. (vissage en force)	78 Nm	78 Nm
Couple maxi. (vissage en douceur)	34 Nm	32 Nm
Présélections de couple	15+1	15+1
Régime à vide (1ère vitesse / 2ème vitesse)	0 – 450 / 1 500 tr/min	0 – 450 / 1 500 tr/min
Fréquence de frappe maxi.	18 000 cps/min	18 000 cps/min
Ø de vissage maxi.	12 mm	12 mm
Ø de perçage dans le bois, maxi.	50 mm	50 mm
Ø de perçage dans l'acier, maxi.	16 mm	16 mm
Ø de perçage dans la maçonnerie, maxi.	16 mm	16 mm
Plage de serrage du mandrin, mini./maxi.	1,5 / 13 mm	1,5 / 13 mm
Filetage de la broche	1/2"	1/2"
Poids avec batterie	3,2 kg	2,7 kg
Accessoires fournis	... 106	... 104
Coffret de transport (2 605 438 587)	x	x
Chargeur rapide AL 3640 CV (2 607 225 100)	x	x
Mandrin automatique 13 mm (2 608 572 182)	x	x
Poignée supplémentaire (2 602 025 134)	x	x
2 batteries 1,3 Ah Li-Ion (2 607 336 002)	–	x
2 batteries 2,6 Ah Li-Ion (2 607 336 108)	x	–



Visseuses à chocs sans fil	GDR 14,4 V-LI Professional	GDR 14,4 V-LI Professional	GDR 14,4 V-LI MF Professional
		 avec batterie Compact	
Caractéristiques techniques	0 601 9A1 ...	Non disponible	0 601 9A1 ...
Tension de la batterie	14,4 V	14,4 V	14,4 V
Couple maxi. (vissage en force)	150 Nm	150 Nm	150 Nm
Régime à vide	0 – 2 800 tr/min	0 – 2 800 tr/min	–
Régime à vide (1ère vitesse / 2ème vitesse)	–	–	0 – 750 / 2 800 tr/min
Fréquence de frappe nominale	0 – 3 200 cps/min	0 – 3 200 cps/min	0 – 3 200 cps/min
Ø des vis	M 6 – M 14	M 6 – M 14	M 6 – M 14
Porte-outils	Six pans creux 1/4"	Six pans creux 1/4"	Six pans creux 1/4"
Poids avec batterie	1,6 kg	1,4 kg	1,8 kg
Accessoires fournis	... 404		... 900
L-BOXX (2 608 438 692)	x	x	x
Calage pour L-BOXX (2 608 438 006)	–	–	x
Calage pour L-BOXX (2 608 438 007)	x	x	–
Chargeur rapide AL 1820 CV (2 607 225 424)	–	x	–
Chargeur rapide AL 1860 CV (2 607 225 322)	x	–	x
2 batteries 1,3 Ah Li-Ion (2 607 336 150)	–	x	–
2 batteries 3,0 Ah Li-Ion (2 607 336 224)	x	–	x





Visseuses à chocs sans fil	GDR 18 V-LI Professional	GDR 18 V-LI Professional	GDR 18 V-LI MF Professional
		 avec batterie Compact	
Caractéristiques techniques	0 601 9A1 ...	Non disponible	0 601 9A1 ...
Tension de la batterie	18 V	18 V	18 V
Couple maxi. (vissage en force)	160 Nm	160 Nm	160 Nm
Régime à vide	0 – 2 800 tr/min	0 – 2 800 tr/min	–
Régime à vide (1ère vitesse / 2ème vitesse)	–	–	0 – 750 / 2 800 tr/min
Fréquence de frappe nominale	0 – 3 200 cps/min	0 – 3 200 cps/min	0 – 3 200 cps/min
Ø des vis	M 6 – M 14	M 6 – M 14	M 6 – M 14
Porte-outils	Six pans creux 1/4"	Six pans creux 1/4"	Six pans creux 1/4"
Poids avec batterie	1,7 kg	1,5 kg	1,9 kg
Accessoires fournis	... 304		... 000
L-BOXX (2 608 438 692)	x	x	x
Calage pour L-BOXX (2 608 438 006)	–	–	x
Calage pour L-BOXX (2 608 438 007)	x	x	–
Chargeur rapide AL 1820 CV (2 607 225 424)	–	x	–
Chargeur rapide AL 1860 CV (2 607 225 322)	x	–	x
2 batteries 1,3 Ah Li-Ion (2 607 336 170)	–	x	–
2 batteries 3,0 Ah Li-Ion (2 607 336 236)	x	–	x

Boulonneuses sans fil	GDS 14,4 V-LI Professional	GDS 14,4 V-LI Professional
		 avec batterie Compact
Caractéristiques techniques	0 601 9A1 ...	Non disponible
Tension de la batterie	14,4 V	14,4 V
Couple maxi. (vissage en force)	170 Nm	170 Nm
Régime à vide	0 – 2 800 tr/min	0 – 2 800 tr/min
Fréquence de frappe nominale	0 – 3 200 cps/min	0 – 3 200 cps/min
Ø des vis	M 6 – M 16	M 6 – M 16
Porte-outils	Carré mâle de 1/2"	Carré mâle de 1/2"
Poids avec batterie	1,6 kg	1,4 kg
Accessoires fournis	... T04	
L-BOXX (2 608 438 692)	x	x
Calage pour L-BOXX (2 608 438 007)	x	x
Chargeur rapide AL 1820 CV (2 607 225 424)	–	x
Chargeur rapide AL 1860 CV (2 607 225 322)	x	–
2 batteries 1,3 Ah Li-Ion (2 607 336 150)	–	x
2 batteries 3,0 Ah Li-Ion (2 607 336 224)	x	–




Boulonneuses sans fil	GDS 18 V-LI Professional	GDS 18 V-LI Professional	GDS 18 V-LI HT Professional
		 avec batterie Compact	
Caractéristiques techniques	0 601 9A1 ...	Non disponible	0 601 9B1 ...
Tension de la batterie	18 V	18 V	18 V
Couple maxi. (vissage en force)	180 Nm	180 Nm	650 Nm
Régime à vide	0 – 2 800 tr/min	0 – 2 800 tr/min	0 – 1 900 tr/min
Fréquence de frappe nominale	0 – 3 200 cps/min	0 – 3 200 cps/min	0 – 2 100 cps/min
Ø des vis	M 6 – M 16	M 6 – M 16	M 12 – M 20
Porte-outils	Carré mâle de 1/2"	Carré mâle de 1/2"	Carré mâle de 1/2"
Poids avec batterie	1,7 kg	1,5 kg	3,0 kg
Accessoires fournis	... S04		... 301
L-BOXX (2 608 438 692)	x	x	x
Calage pour L-BOXX (2 608 438 006)	–	–	x
Calage pour L-BOXX (2 608 438 007)	x	x	–
Chargeur rapide AL 1820 CV (2 607 225 424)	–	x	–
Chargeur rapide AL 1860 CV (2 607 225 322)	x	–	x
2 batteries 1,3 Ah Li-Ion (2 607 336 170)	–	x	–
2 batteries 3,0 Ah Li-Ion (2 607 336 236)	x	–	x

Meuleuse angulaire sans fil	GWS 18 V-LI Professional
	
Caractéristiques techniques	0 601 93A ...
Tension de la batterie	18 V
Régime à vide	10 000 tr/min
Ø disque à ébarber / à tronçonner	115 mm
Poids avec batterie	2,3 kg
Accessoires fournis	... 302
L-BOXX (2 608 438 692)	x
Calage pour L-BOXX (2 608 438 010)	x
Chargeur rapide AL 1860 DV (2 607 225 321)	x
Capot de protection (1 619 P02 834)	x
Poignée supplémentaire (2 602 025 171)	x
2 batteries 3,0 Ah Li-Ion (2 607 336 235)	x






Perforateur sans fil	GBH 18 V-Li Professional
	
Caractéristiques techniques	0 611 904 ...
Tension de la batterie	18 V
Force de frappe, maxi.	1,7 J
Ø de perçage dans le béton avec forets pour perforateur	4 – 18 mm
Poids avec batterie	2,6 kg
Accessoires fournis	... 302
L-BOXX (2 608 438 692)	x
Chargeur rapide AL 1860 CV (2 607 225 322)	x
Butée de profondeur 210 mm (1 613 001 010)	x
Poignée supplémentaire (2 602 025 141)	x
2 batteries 3,0 Ah Li-Ion (2 607 336 236)	x






Scies sauteuses sans fil	GST 14,4 V-Li Professional	GST 18 V-Li Professional
		
Caractéristiques techniques	0 601 58J ...	0 601 58J ...
Tension de la batterie	14,4 V	18 V
Profondeur de coupe dans le bois	90 mm	90 mm
Profondeur de coupe dans les métaux	8 mm	8 mm
Nombre de courses à vide	2 500 courses/min	2 700 courses/min
Hauteur de course	23 mm	23 mm
Poids avec batterie	2,3 kg	2,4 kg
Accessoires fournis	... 400	... 300
L-BOXX (2 608 438 692)	x	x
Calage pour L-BOXX (2 608 438 027)	x	x
Chargeur rapide AL 1860 CV (2 607 225 322)	x	x
Pare-éclats (2 601 016 096)	x	x
1 lame de scie (T 123 X - Progressor for Metal)	x	x
1 lame de scie (T 144 DP - Precision for Wood)	x	x
1 lame de scie (T 244 D - Speed for Wood)	x	x
2 batteries 3,0 Ah Li-Ion (2 607 336 224)	x	–
2 batteries 3,0 Ah Li-Ion (2 607 336 236)	–	x



Radios chargeurs de chantier	GML 20 Professional	GML 50 Professional
		
Caractéristiques techniques	0 601 429 ...	0 601 429 ...
Plage de fréquences radio AM	531 – 1 602 kHz	531 – 1 602 kHz
Plage de fréquences radio FM	87,5 – 108 MHz	87,5 – 108 MHz
Tension(s) d'entrée sur secteur	230 V	230 V
Tension(s) d'entrée sur batterie	14,4 – 18 V	14,4 – 18 V
Accessoires fournis	... 700	... 600
Câble Aux-In	x	x
Commande à distance	–	x
2 piles AA	x	x

Perforateurs sans fil	GBH 36 VF-LI Professional	GBH 36 V-LI Professional	GBH 36 V-LI Compact Professional
			
Caractéristiques techniques	0 611 901 ...	pas disponible	0 611 903 ...
Tension de la batterie	36 V	36 V	36 V
Force de frappe, maxi.	2,8 J	2,8 J	1,8 J
Ø de perçage dans le béton avec forets pour perforateur	4 – 26 mm	4 – 26 mm	4 – 18 mm
Ø de perçage maxi. dans l'acier	13 mm	13 mm	13 mm
Accessoires fournis	... R0B		... R02
Coffret de transport (2 605 438 179)	x	x	–
Coffret de transport (2 605 438 668)	–	–	x
Chargeur rapide AL 3640 CV (2 607 225 100)	x	x	x
Mandrin automatique 13 mm (2 608 572 212)	x	–	–
Butée de profondeur 210 mm (1 613 001 010)	x	x	–
Butée de profondeur 210 mm (2 603 001 019)	–	–	x
Poignée supplémentaire (1 612 025 078)*	–	–	x
Poignée supplémentaire (2 602 025 141)	x	x	–
2 batteries 1,3 Ah Li-Ion (2 607 336 002)	–	–	x
2 batteries 2,6 Ah Li-Ion (2 607 336 108)	x	x	–

Scies circulaires sans fil	GKS 18 V-LI Professional	GKS 36 V-LI Professional	GKS 36 V-LI Professional
			 avec batterie Compact
Caractéristiques techniques	0 601 66H ...	0 601 673 ...	pas disponible
Tension de la batterie	18 V	36 V	36 V
Profondeur de coupe à 90°	51 mm	54 mm	54 mm
Profondeur de coupe à 45°	40 mm	38 mm	38 mm
Régime à vide	3 900 tr/min	4 000 tr/min	4 000 tr/min
Ø de la lame de scie	165 mm	165 mm	165 mm
Ø alésage de la lame	20 mm	20 mm	20 mm
Poids avec batterie	4,1 kg	4,8 kg	4,3 kg
Accessoires fournis	... 004	... R00	... R02
Coffret de transport	–	x	x
Lame de scie au carbure Ø 165 mm (2 608 640 788)	x	x	x
L-BOXX (2 608 438 693)	x	–	–
Butée parallèle	x	x	x
Chargeur rapide AL 1860 CV (2 607 225 322)	x	–	–
Chargeur rapide AL 3640 CV (2 607 225 100)	–	–	x
2 batteries 1,3 Ah Li-Ion (2 607 336 002)	–	–	x
2 batteries 2,6 Ah Li-Ion (2 607 336 108)	–	–	–
2 batteries 3,0 Ah Li-Ion (2 607 336 236)	x	–	–

Scies sabres sans fil	GSA 10,8 V-LI Professional	GSA 18 V-LI Professional	GSA 36 V-LI Professional	GSA 36 V-LI Professional
				 avec batterie Compact
Caractéristiques techniques	0 601 64L ...	0 601 64J ...	0 601 645 ...	pas disponible
Tension de la batterie	10,8 V	18 V	36 V	36 V
Régime à vide (1 <sup>ère</sup> vitesse / 2 <sup>ème</sup> vitesse)	0 – 3 000 courses/min	0 – 2 400/2 700 courses/min	0 – 2 400/3 000 courses/min	0 – 2 400/3 000 courses/min
Longueurs de course	14,5 mm	28 mm	28 mm	28 mm
Poids avec batterie	1,2 kg	3,4 kg	4,2 kg	3,7 kg
Accessoires fournis	... 901	... 005	... R00	... R02
Couvercle de calage L-BOXX pour chargeur (2 608 438 032)	x	–	–	–
Coffret de transport	–	–	x	x
L-BOXX (2 608 438 692)	x	–	–	–
L-BOXX (2 608 438 693)	–	x	–	–
Calage L-BOXX pour outil (2 608 438 030)	x	–	–	–
Calage L-BOXX pour chargeur (2 608 438 031)	x	–	–	–
Lame de scie pour bois et métal S 511 DF	x	–	–	–
Lame de scie pour métal S 522 EF	x	–	–	–
Lame de scie pour bois S 2345 X (2 608 654 403)	–	x	x	x
Lame de scie pour métal S 123 XF (2 608 654 416)	–	x	x	x
Chargeur rapide AL 1130 CV (2 607 225 134)	x	–	–	–
Chargeur rapide AL 1860 CV (2 607 225 322)	–	x	–	–
Chargeur rapide AL 3640 CV (2 607 225 100)	–	–	–	x
2 batteries 1,3 Ah Li-Ion (2 607 336 002)	–	–	–	x
2 batteries 1,3 Ah Li-Ion (2 607 336 333)	x	–	–	–
2 batteries 2,6 Ah Li-Ion (2 607 336 108)	–	–	x	–
2 batteries 3,0 Ah Li-Ion (2 607 336 236)	–	x	–	–



Perceuse-visseuse sans fil 12 V

GSR 12 V Professional

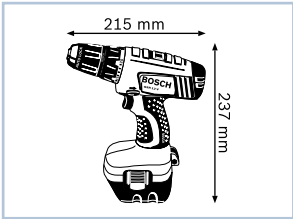
Compacte et endurante. Pour les diamètres de perçage et de vissage faibles à intermédiaires.

- Sa conception compacte offre une prise en main parfaite pour les travaux en hauteur et dans les espaces restreints
- Grande autonomie : jusqu'à 130 vissages avec une seule charge de batterie (6 x 60 mm dans du bois tendre)
- Extrêmement robuste : continue de fonctionner même après une chute de 2 mètres sur du béton grâce à son carter « Dura-Shield »

Autres avantages

- Multiples applications possibles grâce au large spectre de couple du nouvel engrenage 2 vitesses à pignons métalliques
- Changement d'accessoire rapide (une seule main suffit) grâce au mandrin automatique Auto-Lock

Caractéristiques techniques	... en savoir plus, voir page 70	
Référence	0 601 995 ...	
Tension de la batterie	12 V	
Couple maxi. (vissage en force)	34 Nm	
Régime à vide (1ère vitesse / 2ème vitesse)	0 – 400 / 1 400 tr/min	
Ø de vissage maxi.	7 mm	
Ø de perçage dans le bois, maxi.	25 mm	
Accessoires fournis	... J00	... J05
Chargeur rapide AL 1419 DV	x	–
2 batteries 2,0 Ah NiCd (2 607 335 262)	x	x
Chargeur rapide AL 2425 DV (2 607 224 426)	–	x
Coffret de transport (2 605 438 622)	x	x
Mandrin automatique 10 mm (2 608 572 053)	x	x



Visseuse à chocs sans fil 12 V

GDR 12 V Professional

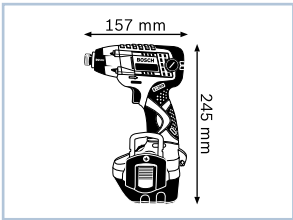
Un concentré de puissance pour les travaux difficiles

- Performances élevées : le couple et la puissance de frappe élevés garantissent une performance optimale lors des travaux de vissage dans le métal et dans le bois
- Efficacité élevée : la nouvelle technologie sans fil prolonge potentiellement la durée de vie des batteries de 50 %, tandis que le chargeur 1/2 h garantit une recharge rapide
- Confort maximum : forme compacte et ergonomique assurant une nette réduction de la fatigue

Autres avantages

- Nez en métal, pour une précision extrême et une grande longévité
- Permet de travailler en toute sécurité, sans contrecoup

Caractéristiques techniques	... en savoir plus, voir page 71	
Référence	pas disponible	
Tension de la batterie	12 V	
Couple maxi. (vissage en force)	125 Nm	
Fréquence de frappe nominale	3 200 cps/min	
Ø des vis	M 6 – M 14	
Porte-outils	Six pans creux 1/4"	
Accessoires fournis		
2 batteries 2,6 Ah NiMH (2 607 335 684)	x	
Chargeur rapide AL 1450 DV (2 607 224 702)	x	
Clip de fixation à la ceinture	x	
Dragonne	x	
Bague caoutchouc	x	
Coffret de transport (2 605 438 162)	x	



Boulonneuse sans fil 12 V

GDS 12 V Professional

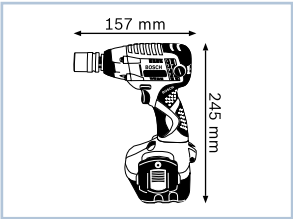
Un concentré de puissance pour les travaux difficiles

- Performances élevées : le couple et la puissance de frappe élevés garantissent une performance optimale lors des travaux de vissage dans le métal et dans le bois
- Efficacité élevée : la nouvelle technologie sans fil prolonge potentiellement la durée de vie des batteries de 50 %, tandis que le chargeur 1/2 h garantit une recharge rapide
- Confort maximum : forme compacte et ergonomique assurant une nette réduction de la fatigue

Autres avantages

- Nez en métal, pour une précision extrême et une grande longévité
- Permet de travailler en toute sécurité, sans contrecoup

Caractéristiques techniques	... en savoir plus, voir page 70	
Référence	pas disponible	
Tension de la batterie	12 V	
Couple maxi. (vissage en force)	175 Nm	
Fréquence de frappe nominale	3 200 cps/min	
Ø des vis	M 6 – M 14	
Porte-outils	Carré mâle de 1/2"	
Accessoires fournis		
2 batteries 2,6 Ah NiMH (2 607 335 684)	x	
Chargeur rapide AL 1450 DV (2 607 224 702)	x	
Clip de fixation à la ceinture	x	
Dragonne	x	
Bague caoutchouc	x	
Coffret de transport (2 605 438 162)	x	



Perceuse-visseuse sans fil 14,4 V

GSR 14,4 V Professional

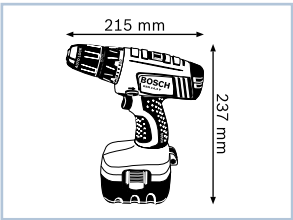
Compacte et endurante. Pour les diamètres de perçage et de vissage faibles à intermédiaires.

- Sa conception compacte offre une prise en main parfaite pour les travaux en hauteur et dans les espaces restreints
- Grande autonomie : jusqu'à 150 vissages avec une seule charge de batterie (6 x 60 mm dans du bois tendre)
- Extrêmement robuste : continue de fonctionner même après une chute de 2 mètres sur du béton grâce à son carter « Dura-Shield »

Autres avantages

- Multiples applications possibles grâce au large spectre de couple du nouvel engrenage 2 vitesses à pignons métalliques
- Changement d'accessoire rapide (une seule main suffit) grâce au mandrin automatique Auto-Lock

Caractéristiques techniques	... en savoir plus, voir page 70	
Référence	0 601 995 ...	
Tension de la batterie	14,4 V	
Couple maxi. (vissage en force)	38 Nm	
Régime à vide (1ère vitesse / 2ème vitesse)	0 – 400 / 1 400 tr/min	
Ø de vissage maxi.	8 mm	
Ø de perçage dans le bois, maxi.	32 mm	
Accessoires fournis	... G00	... G05
2 batteries 2,0 Ah NiCd (2 607 335 264)	x	x
Chargeur rapide AL 1419 DV	x	–
Chargeur rapide AL 2425 DV (2 607 224 426)	–	x
Mandrin automatique 10 mm (2 608 572 053)	x	x
Coffret de transport (2 605 438 622)	x	x





Visseuse à chocs sans fil 14,4 V

GDR 14,4 V Professional

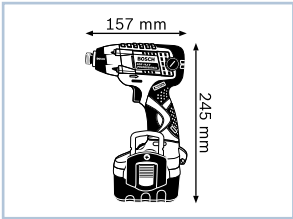
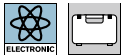
Un concentré de puissance pour les travaux difficiles

- Performances élevées : le couple et la puissance de frappe élevés garantissent une performance optimale lors des travaux de vissage dans le métal et dans le bois
- Efficacité élevée : la nouvelle technologie sans fil prolonge potentiellement la durée de vie des batteries de 50 %, tandis que le chargeur 1/2 h garantit une recharge rapide
- Confort maximum : forme compacte et ergonomique assurant une nette réduction de la fatigue

Autres avantages

- Nez en métal, pour une précision extrême et une grande longévité
- Permet de travailler en toute sécurité, sans contrecoup

Caractéristiques techniques	... en savoir plus, voir page 71
Référence	0 601 909 ...
Tension de la batterie	14,4 V
Couple maxi. (vissage en force)	135 Nm
Fréquence de frappe nominale	3 200 cps/min
Ø des vis	M 6 – M 16
Porte-outils	Six pans creux 1/4"
Poids avec batterie	1,9 kg
Accessoires fournis	... 455
2 batteries 2,6 Ah NiMH (2 607 335 686)	x
Chargeur rapide AL 1450 DV (2 607 224 702)	x
Clip de fixation à la ceinture	x
Dragonne	x
Bague caoutchouc	x
Coffret de transport (2 605 438 162)	x



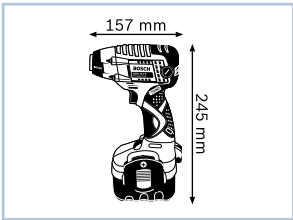
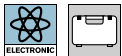
Boulonneuse sans fil 14,4 V

GDS 14,4 V Professional

Un concentré de puissance pour les travaux difficiles

- Performances élevées : le couple et la puissance de frappe élevés garantissent une performance optimale lors des travaux de vissage dans le métal et dans le bois
- Efficacité élevée : la nouvelle technologie sans fil prolonge potentiellement la durée de vie des batteries de 50 %, tandis que le chargeur 1/2 h garantit une recharge rapide
- Confort maximum : forme compacte et ergonomique assurant une nette réduction de la fatigue

Caractéristiques techniques	... en savoir plus, voir page 70
Référence	0 601 909 ...
Tension de la batterie	14,4 V
Couple maxi. (vissage en force)	200 Nm
Fréquence de frappe nominale	3 200 cps/min
Ø des vis	M 6 – M 16
Porte-outils	Carré mâle de 1/2"
Poids avec batterie	1,9 kg
Accessoires fournis	... H00
2 batteries 2,6 Ah NiMH (2 607 335 686)	x
Chargeur rapide AL 1450 DV (2 607 224 702)	x
Clip de fixation à la ceinture	x
Dragonne	x
Bague caoutchouc	x
Coffret de transport (2 605 438 162)	x



Visseuse à chocs sans fil 18 V

GDR 18 V Professional

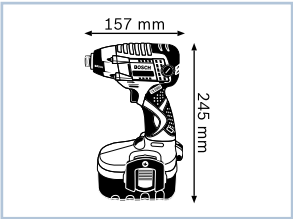
Un concentré de puissance pour les travaux difficiles

- Performances élevées : le couple et la puissance de frappe élevés garantissent une performance optimale lors des travaux de vissage dans le métal et dans le bois
- Efficacité élevée : la nouvelle technologie sans fil prolonge potentiellement la durée de vie des batteries de 50 %, tandis que le chargeur 1/2 h garantit une recharge rapide
- Confort maximum : forme compacte et ergonomique assurant une nette réduction de la fatigue

Autres avantages

- Nez en métal, pour une précision extrême et une grande longévité

Caractéristiques techniques	... en savoir plus, voir page 71
Référence	0 601 909 ...
Tension de la batterie	18 V
Couple maxi. (vissage en force)	155 Nm
Fréquence de frappe nominale	3 200 cps/min
Ø des vis	M 6 – M 20
Porte-outils	Six pans creux 1/4"
Accessoires fournis	... 300
2 batteries 2,6 Ah NiMH (2 607 335 688)	x
Chargeur rapide AL 2450 DV (2 607 225 028)	x
Clip de fixation à la ceinture	x
Dragonne	x
Bague caoutchouc	x
Coffret de transport	x



Boulonneuse sans fil 18 V

GDS 18 V Professional

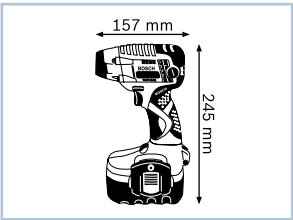
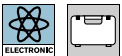
Un concentré de puissance pour les travaux difficiles

- Performances élevées : le couple et la puissance de frappe élevés garantissent une performance optimale lors des travaux de vissage dans le métal et dans le bois
- Efficacité élevée : la nouvelle technologie sans fil prolonge potentiellement la durée de vie des batteries de 50 %, tandis que le chargeur 1/2 h garantit une recharge rapide
- Confort maximum : forme compacte et ergonomique assurant une nette réduction de la fatigue



Autres avantages

- Nez en métal, pour une précision extrême et une grande longévité

Caractéristiques techniques	... en savoir plus, voir page 70
Référence	0 601 909 ...
Tension de la batterie	18 V
Couple maxi. (vissage en force)	220 Nm
Fréquence de frappe nominale	3 200 cps/min
Ø des vis	M 6 – M 20
Porte-outils	Carré mâle de 1/2"
Accessoires fournis	... F00
2 batteries 2,6 Ah NiMH (2 607 335 688)	x
Chargeur rapide AL 2450 DV (2 607 225 028)	x
Clip de fixation à la ceinture	x
Dragonne	x
Bague caoutchouc	x
Coffret de transport	x





Perceuses-visseuses sans fil	GSR 12 V Professional	GSR 14,4 V Professional		
				
Caractéristiques techniques	0 601 995 ...	0 601 995 ...		
Tension de la batterie	12 V	14,4 V		
Couple maxi. (vissage en force)	34 Nm	38 Nm		
Couple maxi. (vissage en douceur)	20 Nm	22 Nm		
Présélections de couple	20+1	20+1		
Régime à vide (1ère vitesse / 2ème vitesse)	0 – 400 / 1 400 tr/min	0 – 400 / 1 400 tr/min		
Ø de vissage maxi.	7 mm	8 mm		
Ø de perçage dans le bois, maxi.	25 mm	32 mm		
Ø de perçage dans l'acier, maxi.	10 mm	10 mm		
Plage de serrage du mandrin, mini./maxi.	1,5 / 10 mm	1,5 / 10 mm		
Filetage de la broche	1/2"	1/2"		
Poids avec batterie	1,8 kg	1,9 kg		
Accessoires fournis	... J00	... J05	... G00	... G05
Coffret de transport (2 605 438 622)	x	x	x	x
Chargeur rapide AL 1419 DV	x	–	x	–
Chargeur rapide AL 2425 DV (2 607 224 426)	–	x	–	x
Mandrin automatique 10 mm (2 608 572 053)	x	x	x	x
2 batteries 2,0 Ah NiCd (2 607 335 262)	x	x	–	–
2 batteries 2,0 Ah NiCd (2 607 335 264)	–	–	x	x

Boulonneuses sans fil	GDS 12 V Professional	GDS 14,4 V Professional	GDS 18 V Professional
			
Caractéristiques techniques	pas disponible	0 601 909 ...	0 601 909 ...
Tension de la batterie	12 V	14,4 V	18 V
Couple maxi. (vissage en force)	175 Nm	200 Nm	220 Nm
Régime à vide	0 – 2 800 tr/min	0 – 2 800 tr/min	0 – 2 800 tr/min
Fréquence de frappe nominale	3 200 cps/min	3 200 cps/min	3 200 cps/min
Ø des vis	M 6 – M 14	M 6 – M 16	M 6 – M 20
Porte-outils	Carré mâle de 1/2"	Carré mâle de 1/2"	Carré mâle de 1/2"
Poids avec batterie	1,8 kg	1,9 kg	2,2 kg
Accessoires fournis		... H00	... F00
Bague caoutchouc	x	x	x
Clip de fixation à la ceinture	x	x	x
Dragonne	x	x	x
Coffret de transport	–	–	x
Coffret de transport (2 605 438 162)	x	x	–
Chargeur rapide AL 1450 DV (2 607 224 702)	x	x	–
Chargeur rapide AL 2450 DV (2 607 225 028)	–	–	x
2 batteries 2,6 Ah NiMH (2 607 335 684)	x	–	–
2 batteries 2,6 Ah NiMH (2 607 335 686)	–	x	–
2 batteries 2,6 Ah NiMH (2 607 335 688)	–	–	x

Visseuses à chocs sans fil	GDR 12 V Professional	GDR 14,4 V Professional	GDR 18 V Professional
			
Caractéristiques techniques	pas disponible	0 601 909 ...	0 601 909 ...
Tension de la batterie	12 V	14,4 V	18 V
Couple maxi. (vissage en force)	125 Nm	135 Nm	155 Nm
Régime à vide	0 – 2 800 tr/min	0 – 2 800 tr/min	0 – 2 800 tr/min
Fréquence de frappe nominale	3 200 cps/min	3 200 cps/min	3 200 cps/min
Ø des vis	M 6 – M 14	M 6 – M 16	M 6 – M 20
Porte-outils	Six pans creux 1/4"	Six pans creux 1/4"	Six pans creux 1/4"
Poids avec batterie	1,8 kg	1,9 kg	2,2 kg
Accessoires fournis		... 455	... 300
Bague caoutchouc	x	x	x
Clip de fixation à la ceinture	x	x	x
Dragonne	x	x	x
Coffret de transport	–	–	x
Coffret de transport (2 605 438 162)	x	x	–
Chargeur rapide AL 1450 DV (2 607 224 702)	x	x	–
Chargeur rapide AL 2450 DV (2 607 225 028)	–	–	x
2 batteries 2,6 Ah NiMH (2 607 335 684)	x	–	–
2 batteries 2,6 Ah NiMH (2 607 335 686)	–	x	–
2 batteries 2,6 Ah NiMH (2 607 335 688)	–	–	x



















## Plages d'utilisation des visseuses sans fil, perceuses-visseuses sans fil (avec et sans percussion) et perforateurs sans fil



## Technologie Lithium-Ion Premium Bosch

### Perceuses-visseuses/visseuses/visseuses d'angle

		Poids (kg) avec batterie env.	Ø de vissage dans le bois (mm)													Ø de perçage dans le bois (mm)													Ø de perçage dans la maçonnerie (mm)					Ø de per- çage dans l'acier (mm)	Page										
			1	2	3	4	5	6	7	8	9	10	11	12	13	14	16	18	20	22	24	26	28	30	32	34	36	38	40	45	50	2	4	6	8	10	12	14	16	18					
3,6 V		GSR Mx2Drive Professional	0,5																																									10	22
10,8 V series		GSR 10,8-2-Li Professional	0,95																																									10	23
		GSR 10,8-Li Professional	0,8																																									10	23
		GWI 10,8 V-Li Professional	1,1																																									8	24
14,4/18 V light series		GSR 14,4-2-Li Professional	1,3																																									10	28
		GSR 18-2-Li Professional	1,4																																									10	28
14,4/18 V dynamic series		GSR 14,4 V-Li Professional	1,7																																									13	30
		GSR 14,4 V-Li Professional avec batterie Compact	1,5																																									13	30
		GSR 18 V-Li Professional	1,8																																									13	31
		GSR 18 V-Li Professional avec batterie Compact	1,6																																									13	31
14,4/18 V robust series		GSR 14,4 VE-2-Li Professional	2,0																																									13	35
		GSR 18 VE-2-Li Professional	2,1																																									13	36
36 V series		GSR 36 V-Li Professional	3,0																																									16	48
		GSR 36 V-Li Professional avec batterie Compact	2,5																																									16	48













### Plage d'utilisation optimale

Plage d'utilisation possible

## Perceuses-visseuses à percussion

[illegible]

## Perforateurs

	Poids (kg) avec batterie env.	Ø de perçage dans le béton (mm)	Ø de perçage dans le bois (mm)	Ø de perçage dans le métal (mm)	Ø de perçage maçonnerie (mm)	Page
		4 8 12 16 20 24 28 32 36 40 44 48 52+	2 4 6 8 10 12 14 16 18 20 22 24 26 28 30 32 34 36 38 40 42 44 46 48 50	2 4 6 8 10 12 14 16 18		
14.4/18 V <i>robustseries</i> 	GBH 18 V-LI Professional 2,6				18	43
36 V <i>series</i> 	GBH 36 V-LI Compact Professional 2,9				18	47
	GBH 36 V-LI/ VF-LI Professional 4,3/4,5				26	46



Accessoires pour outils sans fil

Embout

selon ISO 1173 C6.3

selon ISO 1173 E6.3

Embout avec porte-embout

selon ISO 1173 C6.3

selon ISO 1173 E6.3

Embout de tournevis doubles

selon ISO 1173

Porte-embouts universels

2 608 521 300

2 607 000 201

2 607 000 202

Capacité de serrage mm

Porte-outil / filetage

UC

NPPE

Référence

1,5 – 10

1/2" – 20

1

1

2 608 572 053

Mandrins automatiques jusqu’à 10 mm

Uniquement pour verrouillage de broche

Réversibilité gauche/droite

Blocage de sécurité

Perceuse stationnaire

Perceuse

Perceuse à percussion

Perceuse sans fil

Perceuse à percussion sans fil

Visseuse sans fil

Illustration, n°

1

Capacité de serrage mm

Porte-outil / filetage

UC

NPPE

Référence

1,5 – 10

1/2" – 20

1

1

2 608 572 053

Mandrins automatiques jusqu’à 16 mm

Uniquement pour verrouillage de broche

Réversibilité gauche/droite

Blocage de sécurité

Perceuse stationnaire

Perceuse

Perceuse à percussion

Perceuse sans fil

Perceuse à percussion sans fil

Visseuse sans fil

Illustration, n°

1

Capacité de serrage mm

Porte-outil / filetage

UC

NPPE

Référence

1,5 – 13

1/2" – 20

1

1

2 608 572 182

Mandrin automatique à queue SDS-plus

Uniquement pour verrouillage de broche

Réversibilité gauche/droite

Blocage de sécurité

Perceuse stationnaire

Perceuse

Perceuse à percussion

Perceuse sans fil

Perceuse à percussion sans fil

Visseuse sans fil

Illustration, n°

1

Capacité de serrage mm

Porte-outil / filetage

UC

NPPE

Référence

1,5 – 13

-

1

1

2 608 572 227

Mandrin automatique SDS-plus

NPPE = nombre de pièces par emballage / UC = unité de commande (quantité de commande minimale par NPPE/référence de commande)

Mandrins pour outils Bosch

Capacité de serrage mm

Porte-outil / filetage

UC

NPPE

Référence

Mandrin automatique avec adaptateur

Pour GBH 3-28 DFR ; GBH 4-32 DFR ; GBH 36 VF-LI Professional

1,5 – 13

SDS

1

1

2 608 572 212

Mandrin automatique SDS-plus

Pour GBH 2-28 DV ; GBH 2-28 DFV ; GBH 3-28 DFR ; GBH 4-32 DFR ; GBH 36 VF-LI Professional

SDS-plus

SDS

1

1

2 608 572 213

Mandrin automatique

Capacité de serrage mm

Porte-outil / filetage

UC

NPPE

Référence

Mandrin automatique

Pour GSB 14,4 VE-2-LI ; GSR 14,4 VE-2-LI ; GSR 18 VE-2-LI Professional

1,5 – 13

1/2" – 20

1

1

2 608 572 247

Butées de profondeur

Longueur mm

UC

NPPE

Référence

Butée de profondeur

Pour les poignées supplémentaires 1 612 025 032 ; 2 602 025 190 ; 2 602 025 193

En acier, non graduée

210

1

1

1 613 001 010

Butée de profondeur

Pour la poignée supplémentaire 2 602 025 102

En plastique, graduée

210

1

1

2 603 001 019

Butées parallèles et longitudinales

UC

NPPE

Référence

Butée longitudinale

Pour GKS 18 V Professional

1

1

2 608 005 018

Pare-éclats pour scies sauteuses

UC

NPPE

Référence

Dispositif pare-éclats

Pour GST 14,4 V, GST 18 V Professional

5

5

2 607 010 079

► Le pare-éclats prévient efficacement l'arrachement de la surface du matériau. Il suffit de le positionner sous la semelle. **Remarque :** scier de préférence dans le sens des fibres ou de biais.

Accessoires pour lampes sans fil Bosch GLI Professional

Tension(s) V

UC

NPPE

Référence

Ampoules à incandescence

12

1

1

2 609 200 306

14,4

1

1

2 609 200 308

24

1

1

2 609 200 308

NPPE = nombre de pièces par emballage / UC = unité de commande (quantité de commande minimale par NPPE/référence de commande)



Poignées



	UC	NPPE	Référence
Poignée pour perceuses à percussion <b>Pour</b> GBH 2-23 RE ; GSB 16 RE Professional	1	1	2 602 025 120



Poignée pour perceuses à percussion, diamètre de serrage 58,5 mm <b>Pour</b> GSB 18 VE-2-LI; GSR 18 VE-2-LI Professional	1	1	2 602 025 169
---	---	---	---------------



Poignée pour marteaux perforateurs <b>Pour</b> GBH 2-20 D ; GBH 2-28 DV ; GBH 2-28 DFV ; GBH 18 V-LI ; GBH 36 VF-LI ; GBH 36 V-LI ; GBH 36 V-LI Compact Professional	1	1	2 602 025 141
---	---	---	---------------



Poignée pour marteaux perforateurs <b>Pour</b> GSB 36 V-LI ; GSR 36 V-LI Professional Dimensions LxlxH : 80x80x250 ; poids : 170 g	1	1	2 602 025 134
--	---	---	---------------



Poignée <b>Pour</b> toutes les meuleuses angulaires une main Bosch et ponceuses à ruban avec filetage M 10	1	1	1 602 025 024
---	---	---	---------------

Coffrets de transport



Matériau	Longueur mm	Largeur mm	Hauteur mm	UC	NPPE	Référence
Coffret L-BOXX 102						
<b>Pour</b> GDR 10,8-LI ; GLI 10,8 V-LI ; GSC 10,8 V-LI ; GSR 10,8-LI ; GSR 10,8-2-LI ; GOP 10,8 V-LI ; GWI 10,8 V-LI Professional						
K	445	357	117	1	1	2 608 438 691



Coffret L-BOXX 136 <b>Pour</b> GBH 18 V-LI ; GDR 14,4 V-LI ; GDR 14,4 V-LI MF ; GDR 18 V-LI ; GDR 18 V-LI MF ; GDS 14,4 V-LI ; GDS 18 V-LI ; GDS 18 V-LI HT ; GOP 10,8 V-LI ; GSB 14,4 V-LI ; GSB 14,4 VE-2-LI ; GSB 14,4-2-LI ; GSB 18 V-LI ; GSB 18 VE-2-LI ; GSB 18-2-LI ; GSR 14,4 V-LI ; GSR 14,4 VE-2-LI ; GSR 14,4-2-LI ; GSR 18 V-LI ; GSR 18 VE-2-LI ; GSR 18-2-LI ; GST 135 CE ; GST 135 BCE ; GTR 18 V-LI ; GTR 30 CE ; GWS 18 V-LI Professional	K	445	357	151	1	1	2 608 438 692
--	---	-----	-----	-----	---	---	---------------



Coffret L-BOXX 238 <b>Pour</b> GKS 18 V-LI Professional (calage inférieur 2 608 438 016, calage supérieur 2 608 438 009)	K	445	357	253	1	1	2 608 438 693
---	---	-----	-----	-----	---	---	---------------



Coffret L-BOXX 374	K	445	357	389	1	1	2 608 438 694
--------------------	---	-----	-----	-----	---	---	---------------



Coffret plastique (sans illustration) <b>Pour</b> GBH 36 V-LI ; GBH 36 VF-LI Professional	K	505	395	145	1	1	2 605 438 179
--	---	-----	-----	-----	---	---	---------------

Coffret plastique <b>Pour</b> GBH 36 VF-LI ; GBH 36 V-LI ; GBH 36 V-LI Compact Professional	K	360	480	131	1	1	2 605 438 668
--	---	-----	-----	-----	---	---	---------------

Coffret plastique (sans illustration) <b>Pour</b> GDR 12 V ; GDR 14,4 V ; GDS 12 V ; GDS 14,4 V Professional	K	360	393	114	1	1	2 605 438 162
---	---	-----	-----	-----	---	---	---------------

Coffret plastique (sans illustration) <b>Pour</b> GBH 2-20 D ; GBH 2-23 RE ; GSB 16 RE ; GSB 19-2 RE ; GSB 21-2 RE ; GSB 21-2 RCT Professional	K	393	360	114	1	1	2 605 438 524
---	---	-----	-----	-----	---	---	---------------

Coffrets de transport

Matériau	Largeur mm	Hauteur mm	Profondeur mm	UC	NPPE	Référence
Coffret plastique (sans illustration)						
Pour GSB 36 V-Li ; GSR 36 V-Li Professional						
K	505	395	142	1	1	2 605 438 587

Coffret plastique (sans illustration) <b>Pour</b> GSR 12 V ; GSR 14,4 V Standard Duty Professional	K	294	350	105	1	1	2 605 438 622
---	---	-----	-----	-----	---	---	---------------

Coffret plastique	K	285,5	343	106	1	1	2 605 438 647
-------------------	---	-------	-----	-----	---	---	---------------

Calages pour L-BOXX



Largeur mm	Hauteur mm	Profondeur mm	UC	NPPE	Référence
Calage pour L-BOXX 102					
<b>Pour</b> GDR 10,8-LI ; GSR 10,8-LI ; GSR 10,8-2-LI Professional					
203	61	332	1	1	2 608 438 003

Calage pour L-BOXX 102 <b>Pour</b> GLI 10,8 V-LI Professional	203	61	331	1	1	2 608 438 004
--	-----	----	-----	---	---	---------------

Calage pour L-BOXX 102 <b>Pour</b> GSC 10,8 V-LI ; GWI 10,8 V-LI Professional	406	60	331	1	1	2 608 438 011
--	-----	----	-----	---	---	---------------

Calage pour L-BOXX 102 <b>Pour</b> GOP 10,8 V-LI Professional	203	61	318	1	1	2 608 438 013
--	-----	----	-----	---	---	---------------

Calage pour L-BOXX 102 <b>Pour</b> GDR 10,8-LI ; GSR 10,8-LI ; GSR 10,8-2-LI Professional	203	61	332	1	1	2 608 438 014
--	-----	----	-----	---	---	---------------

Calage pour L-BOXX 102 <b>Pour</b> GSC 10,8 V-LI ; GWI 10,8 V-LI Professional	203	61	318	1	1	2 608 438 018
--	-----	----	-----	---	---	---------------

Calage pour L-BOXX 136 <b>Pour</b> GSB 14,4-2-LI ; GSB 18-2-LI ; GSR 14,4-2-LI ; GSR 18-2-LI Professional	406	58	323	1	1	2 608 438 000
--	-----	----	-----	---	---	---------------

Calage pour L-BOXX 136 <b>Pour</b> GBH 18 V-LI Professional	398	110	312	1	1	2 608 438 005
--	-----	-----	-----	---	---	---------------

Calage pour L-BOXX 136 <b>Pour</b> GDR 14,4 V-LI MF ; GDR 18 V-LI MF Professional	398	62	313	1	1	2 608 438 006
--	-----	----	-----	---	---	---------------

Calage pour L-BOXX 136 <b>Pour</b> tous les modèles GDR 14,4/18 V-LI ; GDS 14,4/18 V-LI Professional	398	65	312	1	1	2 608 438 007
---	-----	----	-----	---	---	---------------

Calage pour L-BOXX 136 <b>Pour</b> GWS 18 V-LI Professional	406	77	323	1	1	2 608 438 010
--	-----	----	-----	---	---	---------------

Calage pour L-BOXX 136 <b>Pour</b> GOP 10,8 V-LI Professional	406	78	331	1	1	2 608 438 012
--	-----	----	-----	---	---	---------------

Calage pour L-BOXX 136 <b>Pour</b> tous les modèles GSB 14,4/18 V-LI ; GSR 14,4/18 V-LI Professional	406	77	323	1	1	2 608 438 019
---	-----	----	-----	---	---	---------------

Calage pour L-BOXX 136 <b>Pour</b> GTR 18 V-LI Professional	406	77	331	1	1	2 608 438 020
--	-----	----	-----	---	---	---------------



1

Batteries et chargeurs

Chargeurs

Batteries

Lithium-Ion

3,6 – 10,8 V



2 607 225 514    AL 1115 CV

10,8 V



2 607 225 134    AL 1130 CV

14,4 – 18 V



2 607 225 424    AL 1820 CV



2 607 225 322    AL 1860 CV

36 V



2 607 225 100    AL 3640 CV

2 607 336 242    3,6 V

2 607 336 014    10,8 V

2 607 336 014    10,8 V

2 607 336 150    14,4 V Compact

2 607 336 078, 2 607 336 224    14,4 V Premium

2 607 336 170    18 V Compact

2 607 336 092, 2 607 336 236    18 V Premium

2 607 336 002    36 V Compact

2 607 336 108    36 V Premium

1

Batteries et chargeurs

Chargeurs

Batteries

NiCd et NiMH

7,2 – 14,4 V



2 607 224 392    AL 1411 DV



2 607 224 702    AL 1450 DV

7,2 – 24 V



2 607 224 426    AL 2425 DV



2 607 225 028    AL 2450 DV



2 607 224 484    AL 2498 FC



2 607 224 410    AL 2422 DC

Adaptateur intermédiaire  
(2 607 000 198)  
nécessaire

7,2 V    7,2 V – 12 V



7,2 V – 14,4 V    9,6 V – 14,4 V

Adaptateur intermédiaire  
(2 607 000 198)  
nécessaire

7,2 V



































































12 V



7,2 V – 14,4 V    9,6 V – 24 V    24 V



Aperçu des batteries et chargeurs Bosch

Tech-nologie cellulaire	Tension de la batterie	3,6 V	10,8 V	14,4 V	18,0 V	36,0 V				AL 1115 CV  225 514	AL 1130 CV  225 134	AL 1820 CV  225 424	AL 1860 CV  225 322	AL 2204 CV  225 274	AL 2215 CV  225 472	AL 3640 CV  225 100	Chargeurs (réf. 2 607 ...)	
Li-Ion	Capacité de la batterie		Batteries (réf. 2 607 ...)						Temps de charge (min)							Capacité de la batterie		
	1,3 Ah	 336 242							55									1,3 Ah
		 336 014							55	30								
				 336 038	 336 040								180	55				
				 336 150	 336 170						45	24						
					 336 002										45			
	1,5 Ah			 336 206	 336 208								207	63				
	2,6 Ah			 336 078	 336 092						80	30					2,6 Ah	
					 336 108										68			
3,0 Ah			 336 224	 336 236							95	35						
Tech-nologie cellulaire	Tension de la batterie	3,6 V	7,2 V	9,6 V	12,0 V	14,4 V	18,0 V	24,0 V		 224 902	 224 790	AL 2404  225 184	AL 2422 DC  224 410	AL 2425 DV  224 426	AL 2450 DV  225 028		Chargeurs (réf. 2 607 ...)	
NiCd	Capacité de la batterie		Batteries (réf. 2 607 ...)						Temps de charge (min) <sup>2</sup>							Capacité de la batterie		
	1,2 Ah	 335 062								240								1,2 Ah
		 335 484									300							
		 335 790																
				 335 524	 335 526	 335 528						200	38	36	15			
	1,5 Ah	 300 001	 300 002	 335 021														1,5 Ah
		 335 033	 335 037	 335 055	 335 160							250	47	44	19			
			 335 540	 335 542	 335 534	 335 536	 335 538											
	1,7 Ah							 335 082					53	50	22			1,7 Ah
	2,0 Ah	 335 175	 335 152	 335 151	 335 210													2,0 Ah
				 335 262	 335 264	 335 266					333	62	58	27				
2,4 Ah				 335 676	 335 678			 335 448				400	74	70	30		2,4 Ah	
3,0 Ah								 335 216					93	87	38		3,0 Ah	
NiMH	2,6 Ah			 335 230	 335 250	 335 252						433	80	76	33		2,6 Ah	
				 335 682	 335 684	 335 686	 335 688	 335 562										
	3,0 Ah				 335 692	 335 694		 335 510				500	93	90	38		3,0 Ah	



<sup>1</sup> Chargement possible uniquement avec un adaptateur intermédiaire.

<sup>2</sup> Les temps de charge indiqués en minutes sont des valeurs approximatives, mesurées à une température ambiante de 20 °C / 68 °F. Le niveau de charge, l'âge et la température de la batterie influencent considérablement les temps de charge.





## La polyvalence sans compromis

Les perceuses à percussion et les visseuses professionnelles répondent aux attentes les plus poussées en termes de puissance, de polyvalence et de précision. Les perceuses à percussion professionnelles, équipées de moteurs ultra-performants, viennent à bout de tous les travaux, qu'il s'agisse de perçage (sans percussion ou avec percussion), de vissage ou de malaxage. Les visseuses Bosch sont des expertes des vissages en série dans tous les types de cloisons. Pour toutes les applications professionnelles de perçage et de vissage, Bosch propose la perceuse et la visseuse qu'il vous faut.

**NOUVEAU !** Le nouveau découpeur pour carrelleur GTR 30 CE Professional Bosch et la table carrelleur GTD 1 Professional constituent la solution idéale pour le perçage et la découpe de carrelages. Ils permettent de travailler de manière simple et précise. Pour plus d'informations, reportez-vous à la [page 112](#).



**Testée par des professionnels :**  
**la perceuse à percussion GSB 19-2 REA Professional**  
« L'aspiration intégrée, c'est vraiment super. Il n'y a plus de poussière du tout. Avant, quand nous intervenions dans un bureau, nous devions être deux, l'un avec la perceuse, l'autre avec l'aspirateur. Heureusement, tout ça, c'est du passé. »  
Klaus Brücher, maître menuisier



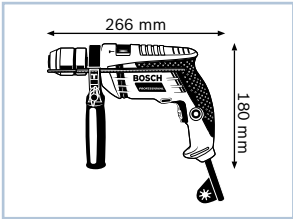
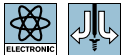
Perceuse à percussion

GSB 13 RE Professional

- N° 1 de sa catégorie en termes de maniabilité
- Maniabilité extrême : une taille ne dépassant pas celle d'un gant de travail et un poids de 1,6 kg seulement
  - Poignée ergonomique Softgrip pour une prise en main sûre
  - Mandrin automatique à deux bagues pour un changement d'accessoire sans outil (conception métallique robuste)
- Autres avantages**
- Variateur électronique pour une amorce de perçage précise
  - Molette de présélection de la vitesse
  - Réversibilité gauche/droite



Caractéristiques techniques	... en savoir plus, voir page 88
Référence	0 601 217 ...
Puissance absorbée	600 W
Ø perçage maçonnerie	15 mm
Ø perçage bois	25 mm
Ø perçage béton	13 mm
Accessoires fournis	... 101
Mandrin automatique, 13 mm (2 608 572 105)	x
Poignée supplémentaire (1 612 025 024)	x
Butée de profondeur 210 mm (1 613 001 010)	x
Coffret de transport (2 605 438 377)	x



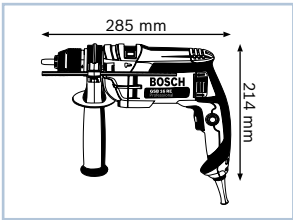
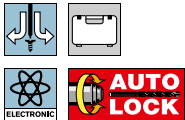
Perceuse à percussion

GSB 16 RE Professional

- La plus rapide de sa catégorie
- 750 W pour une progression de travail rapide
  - Conception compacte pour une prise en main optimale
  - Carter en métal robuste pour une grande longévité
- Autres avantages**
- Mandrin automatique système Auto-Lock pour un changement d'accessoire d'une seule main
  - Plateau de balais rotatif : même puissance en rotation gauche ou droite
  - Nouvelle poignée de sécurité avec fixation innovante pour une prise en main sécurisée de la machine
  - Rotule à la base du câble (prévention des ruptures)
  - Présélection de la vitesse de rotation avec molette pour travailler dans différents matériaux
  - Poignée ergonomique Softgrip pour une prise en main sûre



Caractéristiques techniques	... en savoir plus, voir page 88
Référence	0 601 14E ...
Puissance absorbée	750 W
Ø perçage maçonnerie	18 mm
Ø perçage bois	30 mm
Ø perçage béton	16 mm
Accessoires fournis	... 500
Mandrin automatique 13 mm (2 608 572 149)	x
Poignée supplémentaire (2 605 025 190)	x
Butée de profondeur 210 mm (1 613 001 010)	x
Coffret de transport (2 605 438 524)	x



Perceuse à percussion

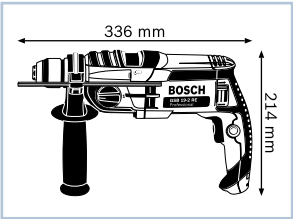
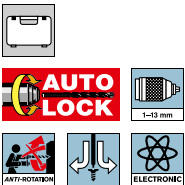
GSB 19-2 RE Professional

- La plus rapide et la plus polyvalente de sa catégorie
- Machine 2 vitesses dotée d'une puissance de 850 W pour une progression de travail très rapide
  - Carter en métal robuste pour une grande longévité
  - Débrayage de sécurité mécanique antirotation pour une sécurité de travail élevée
- Autres avantages**
- Mandrin automatique monomanchon avec Auto-Lock pour un changement d'accessoire d'une seule main
  - Plateau porte-balais rotatif : même puissance en rotation gauche ou droite
  - Nouvelle poignée de sécurité avec fixation innovante pour une prise en main sécurisée de la machine
  - Rotule à la base du câble (prévention des ruptures)
  - Présélection de la vitesse de rotation avec molette pour travailler dans différents matériaux



Caractéristiques techniques	... en savoir plus, voir page 88
Référence	0 601 17B ...
Puissance absorbée	850 W
Ø perçage maçonnerie	20 / 15 mm
Ø perçage bois	40 / 25 mm
Ø perçage béton	18 / 13 mm
Accessoires fournis	... 500
Mandrin automatique 13 mm (2 608 572 149)	x
Poignée supplémentaire (2 605 025 190)	x
Butée de profondeur 210 mm (1 613 001 010)	x
Coffret de transport (2 605 438 524)	x

Nouveau !



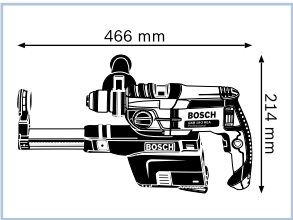
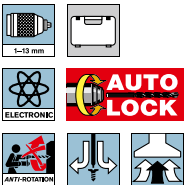
Perceuse à percussion

GSB 19-2 REA Professional

- Nouveauté mondiale : la première perceuse à percussion avec aspiration des poussières pour les professionnels
- Puissance d'aspiration très élevée pour un perçage sans poussière dans la maçonnerie et les carrelages
  - Moteur puissant de 900 W et progression de perçage rapide
  - Conception compacte, convient aussi pour percer en hauteur
- Autres avantages**
- Butée de profondeur intégrée réglable sur différentes profondeurs de perçage
  - Les clapets de retenue empêchent la sortie de poussières pendant le transport ainsi qu'au moment de vider le système microfiltre
  - Microfiltre amovible, pour réaliser des économies et protéger l'environnement
  - Travail également possible sans module d'aspiration, en retirant l'unité d'aspiration simplement et sans outil



Nouveau !



Perceuse à percussion

GSB 21-2 RE Professional

La plus puissante de sa catégorie pour les applications les plus exigeantes

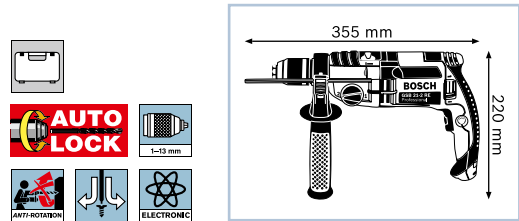
- Moteur haute performance Bosch (1 100 W) doté d'un couple élevé pour des applications difficiles (perçage avec foret, perçage avec scie-trépan, perçage avec scie-cloche, vissage et malaxage)
- Carter en métal robuste pour une grande longévité
- Débrayage de sécurité mécanique antirotation pour une sécurité de travail élevée même lors des sollicitations les plus extrêmes

- Autres avantages**
- Mandrin automatique monomanchon avec Auto-Lock pour un changement d'accessoire à une seule main
  - Nouvelle poignée de sécurité avec fixation innovante et Softgrip pour un maintien solide de la machine
  - Présélection de la vitesse avec molette pour un travail précis
  - Plateau de balais rotatif : même puissance en rotation gauche ou droite



Nouveau !

Caractéristiques techniques	... en savoir plus, voir page 89
Référence	0 601 19C ...
Puissance absorbée	1 100 W
Ø perçage maçonnerie	24 / 16 mm
Ø perçage bois	40 / 25 mm
Ø perçage béton	22 / 13 mm
Accessoires fournis	... 500
Mandrin automatique 13 mm (2 608 572 150)	x
Poignée supplémentaire (2 605 025 193)	x
Butée de profondeur 210 mm (1 613 001 010)	x
Coffret de transport (2 605 438 524)	x



Perceuse à percussion

GSB 21-2 RCT Professional

La plus puissante de sa catégorie avec régulation électronique constante et Torque Control pour les fortes sollicitations

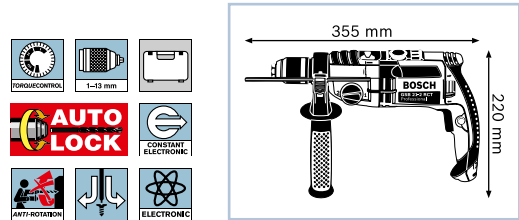
- Moteur haute performance Bosch (1 300 W) doté d'un couple élevé pour des applications très difficiles avec des diamètres importants (perçage, travail avec couronnes-trépan et scies-trépan) ainsi que vissage et malaxage
- La régulation électronique constante pour un travail plus confortable maintient le régime même sous effort.
- Torque Control pour une précision élevée : présélection du couple pour un vissage régulier des vis.

- Autres avantages**
- Carter en métal robuste pour une grande longévité
  - Débrayage de sécurité mécanique antirotation pour une sécurité de travail élevée même lors des sollicitations les plus extrêmes



Nouveau !

Caractéristiques techniques	... en savoir plus, voir page 89
Référence	0 601 19C ...
Puissance absorbée	1 300 W
Ø perçage maçonnerie	24 / 16 mm
Ø perçage bois	40 / 25 mm
Ø perçage béton	22 / 13 mm
Accessoires fournis	... 700
Mandrin automatique 13 mm (2 608 572 150)	x
Poignée supplémentaire (2 605 025 193)	x
Butée de profondeur 210 mm (1 613 001 010)	x
Coffret de transport (2 605 438 524)	x



Perceuse à percussion

GSB 162-2 RE Professional

Performante dans chaque application : même pour le perçage avec forets et scies-trépan diamantés à sec

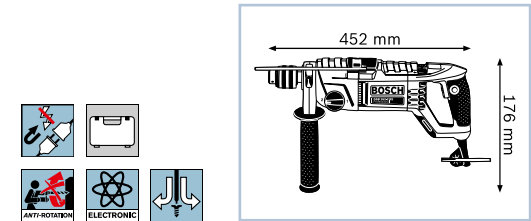
- Moteur Bosch très puissant (1 500 W) à capacité de surcharge élevée pour les applications les plus exigeantes
- Vitesse optimisée pour une progression de travail rapide lors du perçage sans percussion avec des couronnes diamantées courtes
- Débrayage de sécurité antirotation pour accroître la sécurité

- Autres avantages**
- La protection contre le redémarrage empêche tout redémarrage automatique de l'outil après une coupure de courant
  - Poignée supplémentaire robuste avec fixation innovante et Softgrip pour une prise en main parfaite de l'outil
  - Mandrin à clé de 16 mm très robuste à verrouillage automatique
  - Présélection de la vitesse avec molette pour un travail précis
  - Plateau de balais rotatif : même puissance en rotation gauche ou droite
  - Revêtement Softgrip sur la poignée principale pour une prise en main sûre



Nouveau !

Caractéristiques techniques	... en savoir plus, voir page 89
Référence	0 601 18B ...
Puissance absorbée	1 500 W
Ø perçage maçonnerie	162 / 68 mm
Ø perçage bois	50 / 30 mm
Ø perçage béton	82 / 68 mm
Accessoires fournis	... 000
Mandrin à clé 16 mm (1 608 571 057)	x
Poignée supplémentaire (2 602 025 202)	x
Butée de profondeur (2 600 460 045)*	x
Coffret de transport	x





Perceuses à percussion	GSB 13 RE Professional	GSB 16 RE Professional
		
Caractéristiques techniques	0 601 217 ...	0 601 14E ...
Puissance absorbée	600 W	750 W
Puissance débitée	301 W	380 W
Couple (vissage tendre)	10,8 Nm	18,0 Nm
Couple nominal	1,8 Nm	2,3 Nm
Fréquence de frappe à vide	0 – 44 800 cps/min	0 – 47 600 cps/min
Régime à vide	0 – 2 800 tr/min	0 – 2 800 tr/min
Filetage de la broche de perçage	1/2" – 20 UNF	1/2" – 20 UNF
Zone de serrage	1,5 – 13 mm	1,5 – 13 mm
Ø perçage béton	13 mm	16 mm
Ø perçage bois	25 mm	30 mm
Ø perçage acier	10 mm	13 mm
Ø perçage maçonnerie	15 mm	18 mm
Poids	1,8 kg	2,2 kg
Accessoires fournis	... 101	... 500
Coffret de transport (2 605 438 377)	x	–
Coffret de transport (2 605 438 524)	–	x
Mandrin automatique, 13 mm (2 608 572 105)	x	–
Mandrin automatique 13 mm (2 608 572 149)	–	x
Butée de profondeur 210 mm (1 613 001 010)	x	x
Poignée supplémentaire (1 612 025 024)	x	–
Poignée supplémentaire (2 605 025 190)	–	x

Perceuses à percussion	GSB 19-2 RE Professional	GSB 19-2 REA Professional
		
Caractéristiques techniques	0 601 17B ...	0 601 17C ...
Puissance absorbée	850 W	900 W
Puissance débitée	430 W	455 W
Couple (vissage tendre)	36,0 / 15,5 Nm	36,0 / 15,5 Nm
Couple nominal	5,2 / 2,0 Nm	5,7 / 2,2 Nm
Fréquence de frappe à vide	0 – 17 000 / 51 000 cps/min	0 – 17 000 / 51 000 cps/min
Régime à vide	0 – 1 000 / 3 000 tr/min	0 – 1 000 / 3 000 tr/min
Filetage de la broche de perçage	1/2" – 20 UNF	1/2" – 20 UNF
Zone de serrage	1,5 – 13 mm	1,5 – 13 mm
Ø perçage béton	18 / 13 mm	18 / 13 mm
Ø perçage bois	40 / 25 mm	40 / 25 mm
Ø perçage acier	13 / 8 mm	13 / 8 mm
Ø perçage maçonnerie	20 / 15 mm	20 / 15 mm
Poids	2,6 kg	3,2 kg
Accessoires fournis	... 500	... 500
Coffret de transport (2 605 438 524)	x	x
Mandrin automatique 13 mm (2 608 572 149)	x	x
Butée de profondeur 210 mm (1 613 001 010)	x	x
Poignée supplémentaire (2 605 025 190)	x	x

Vaste gamme d’accessoires Bosch sur le site [www.bosch-professional.fr](http://www.bosch-professional.fr) ainsi que dans le dernier catalogue d’accessoires 11/12

Perceuses à percussion	GSB 21-2 RE Professional	GSB 21-2 RCT Professional
		
Caractéristiques techniques	0 601 19C ...	0 601 19C ...
Puissance absorbée	1 100 W	1 300 W
Puissance débitée	630 W	695 W
Couple (vissage tendre)	40,0 / 14,5 Nm	43,0 / 20,5 Nm
Couple nominal	9,6 / 3,2 Nm	7,8 / 2,6 Nm
Fréquence de frappe à vide	0 – 15 300 / 51 000 cps/min	0 – 15 300 / 51 000 cps/min
Régime à vide	0 – 900 / 3 000 tr/min	0 – 900 / 3 000 tr/min
Filetage de la broche de perçage	1/2" – 20 UNF	1/2" – 20 UNF
Zone de serrage	1,5 – 13 mm	1,5 – 13 mm
Ø perçage béton	22 / 13 mm	22 / 13 mm
Ø perçage bois	40 / 25 mm	40 / 25 mm
Ø perçage acier	16 / 8 mm	16 / 10 mm
Ø perçage maçonnerie	24 / 16 mm	24 / 16 mm
Poids	2,9 kg	2,9 kg
Accessoires fournis	... 500	... 700
Coffret de transport (2 605 438 524)	x	x
Mandrin automatique 13 mm (2 608 572 150)	x	x
Butée de profondeur 210 mm (1 613 001 010)	x	x
Poignée supplémentaire (2 605 025 193)	x	x

Perceuse à percussion	GSB 162-2 RE Professional
	
Caractéristiques techniques	0 601 18B ...
Puissance absorbée	1 500 W
Puissance débitée	840 W
Couple maxi.	50 / 14,5 Nm
Couple nominal	17,0 / 5,0 Nm
Fréquence de frappe à vide	0 – 12 750 / 43 350 tr/min
Régime à vide	0 – 750 / 2 550 tr/min
Filetage de la broche de perçage	5/8" – 16 UNF
Zone de serrage	3 – 16 mm
Ø perçage béton	82 / 68 mm
Ø perçage bois	50 / 30 mm
Ø perçage acier	20 / 14 mm
Ø perçage maçonnerie	162 / 68 mm
Poids	4,8 kg
Accessoires fournis	... 000
Mandrin à clé 16 mm (1 608 571 057)	x
Poignée supplémentaire (2 602 025 202)	x
Butée de profondeur (2 600 460 045)*	x
Coffret de transport	x

\* = référence des pièces de rechange

Perceuse

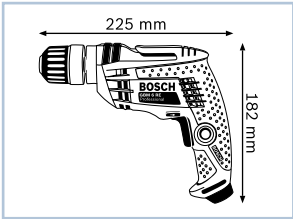
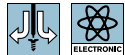
GBM 6 RE Professional

- Rapide et précise
- ▶ Vitesse de rotation très élevée (régime à vide : 4 000 tr/min) pour des petits diamètres de perçage
  - ▶ Maintien de la broche de perçage optimisé pour une plus grande précision
  - ▶ Conception compacte et poids léger pour un maniement facile lors de perçages en série
- Autres avantages
- ▶ Variateur électronique pour une amorce de perçage précise
  - ▶ Clip pour fixation à la ceinture
  - ▶ Réversibilité droite/gauche



Nouveau !

Caractéristiques techniques	... en savoir plus, voir page 97
Référence	0 601 472 ...
Puissance absorbée	350 W
Ø perçage alu	8 mm
Ø perçage bois	15 mm
Accessoires fournis	... 600
Mandrin automatique (2 610 910 300)*	x



Perceuse

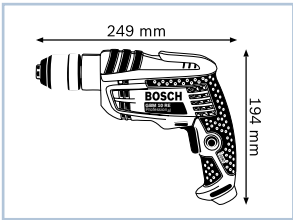
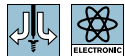
GBM 10 RE Professional

- Particulièrement puissante et compacte
- ▶ Moteur puissant de 600 W, idéal pour percer des trous de diamètre jusqu'à 10 mm dans le métal
  - ▶ Maintien de la broche de perçage optimisé pour une plus grande précision
  - ▶ Conception compacte et poids léger pour un maniement optimal lors de perçages moyennement difficiles
- Autres avantages
- ▶ Variateur électronique pour une amorce de perçage précise
  - ▶ Mandrin de serrage rapide en métal pour une haute précision et une longévité accrue
  - ▶ Réversibilité droite/gauche
  - ▶ Particulièrement adaptée à des perçages jusqu'à 10 mm de Ø dans l'acier



Nouveau !

Caractéristiques techniques	... en savoir plus, voir page 97
Référence	0 601 473 ...
Puissance absorbée	600 W
Ø perçage alu	10 mm
Ø perçage bois	25 mm
Accessoires fournis	... 600
Mandrin automatique 1 – 10 mm (2 609 110 750)*	x



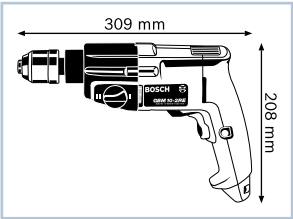
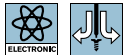
Perceuse

GBM 10-2 RE Professional

- Un outil robuste avec 2 vitesses
- ▶ Conception bi-bloc robuste
  - ▶ Mandrin de serrage rapide en métal pour une haute précision et une longévité accrue
  - ▶ 2 vitesses : pour les travaux les plus difficiles, dans le bois comme dans le métal
- Autres avantages
- ▶ Réversibilité gauche/droite
  - ▶ Molette de présélection de la vitesse
  - ▶ Approche d'angle réduite de 29 mm
  - ▶ Adaptable sur tous les supports de forage
  - ▶ Montage sur roulements à billes du moteur et du mécanisme d'engrenages



Caractéristiques techniques	... en savoir plus, voir page 98
Référence	0 601 168 ...
Puissance absorbée	500 W
Ø perçage alu	13 / 8 mm
Ø perçage bois	25 / 15 mm
Accessoires fournis	... 560
Mandrin automatique 10 mm (2 608 572 218)	x



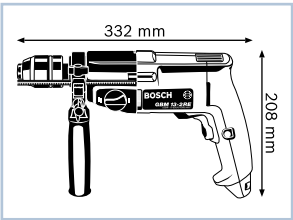
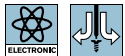
Perceuse

GBM 13-2 RE Professional

- La puissance et la précision avec 2 vitesses
- ▶ Moteur puissant autorisant des diamètres de perçage allant jusqu'à 13 mm dans l'acier
  - ▶ 2 vitesses : pour les travaux les plus difficiles
  - ▶ Mandrin de serrage rapide en métal pour une haute précision et une longévité accrue
- Autres avantages
- ▶ Variateur électronique pour une amorce de perçage précise
  - ▶ Mécanisme d'engrenages synchronisé à clavette 2 vitesses, changement de vitesse possible pendant le fonctionnement
  - ▶ Approche d'angle réduite de 29 mm
  - ▶ Collet de broche Ø 43 mm (norme européenne), adaptable sur tous les supports de forage



Caractéristiques techniques	... en savoir plus, voir page 98
Référence	0 601 169 ...
Puissance absorbée	550 W
Ø perçage alu	20 / 12 mm
Ø perçage bois	32 / 20 mm
Accessoires fournis	... 560
Mandrin automatique, 13 mm (2 608 572 105)	x
Poignée supplémentaire (1 612 025 024)	x
Butée de profondeur 210 mm (2 603 001 019)	x





Perceuse

GBM 13 Professional

Un outil solide avec beaucoup de puissance

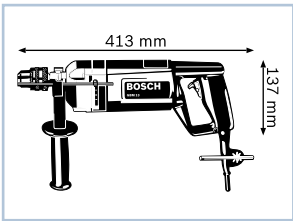
- Grande longévité grâce au montage sur roulement à billes du moteur et du mécanisme d'engrenages
- Moteur 900 W à fort potentiel
- Particulièrement adaptée à des perçages jusqu'à un Ø de 13 mm dans l'acier

Autres avantages

- Avec poignée bêche pour une bonne prise
- Charbons rupteurs
- Collet de broche Ø 43 mm (norme européenne), adaptable sur tous les supports de forage
- L'interrupteur se manipule d'un doigt aussi bien pour démarrer que pour arrêter



Caractéristiques techniques	... en savoir plus, voir page 98
Référence	0 601 119 ...
Puissance absorbée	900 W
Ø perçage alu	20 mm
Ø perçage bois	32 mm
Accessoires fournis	... 103
Mandrin à clé 13 mm (1 608 571 048)	x
Poignée supplémentaire (3 602 025 021)*	x
Butée de profondeur 310 mm (1 613 001 003)	x



Perceuse

GBM 13 HRE Professional

Un concentré de puissance et de robustesse

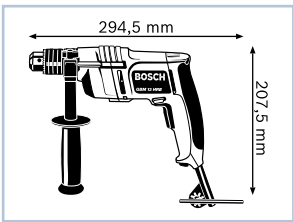
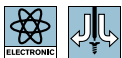
- Qualité et robustesse au plus haut niveau grâce à ses roues dentées, au roulement à billes et au roulement à aiguilles ainsi qu'au carter en métal
- Usage universel : mécanisme à engrenages à triple démultiplication et couple le plus important de sa catégorie (60 Nm)
- Avec les accessoires adéquats, elle vient à bout des diamètres de perçage les plus importants et ne craint pas de travailler avec des scies-trépans de 80 mm maxi. ou de mélanger des liquides visqueux

Autres avantages

- Variateur électronique pour une amorce de perçage précise
- Prise en main stable assurée par une longue poignée supplémentaire solide
- Commande facile grâce à la gâchette
- Réversibilité gauche/droite



Caractéristiques techniques	... en savoir plus, voir page 98
Référence	0 601 049 ...
Puissance absorbée	550 W
Ø perçage alu	20 mm
Ø perçage bois	40 mm
Accessoires fournis	... 603
Mandrin à clé 13 mm (1 608 571 062)	x
Poignée supplémentaire (1 612 025 020)	x



Vaste gamme d'accessoires Bosch sur le site [www.bosch-professional.fr](http://www.bosch-professional.fr) ainsi que dans le dernier catalogue d'accessoires 11/12

Perceuse

GBM 16-2 RE Professional

Un outil parfait pour les coffrages

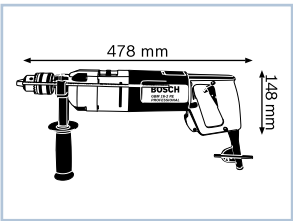
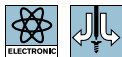
- Avec poignée bêche pour une bonne prise
- Variateur électronique pour une amorce de perçage précise
- Réversibilité droite/gauche pour le dévissage de mèches à bois

Autres avantages

- Convient également pour le malaxage
- Mécanisme d'engrenages synchronisé à clavette 2 vitesses. Passage entre les vitesses possible pendant le fonctionnement
- Collet de broche Ø 43 mm (norme européenne), adaptable sur tous les supports de forage
- L'interrupteur se manipule d'un doigt aussi bien pour démarrer que pour arrêter
- Grande longévité grâce au montage sur roulement à billes du moteur et du mécanisme d'engrenages



Caractéristiques techniques	... en savoir plus, voir page 98
Référence	0 601 120 ...
Puissance absorbée	1 050 W
Ø perçage alu	20 / 13 mm
Ø perçage bois	40 / 20 mm
Accessoires fournis	... 503
Mandrin à clé 16 mm (2 608 571 020)	x
Poignée supplémentaire (3 602 025 021)*	x
Butée de profondeur 310 mm (1 613 001 003)	x



Perceuse

GBM 23-2 E Professional

Un outil puissant et précis

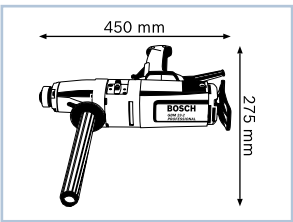
- Moteur puissant autorisant des diamètres de perçage allant jusqu'à 23 mm dans l'acier
- Poignée en croix et plateau presseur pour une transmission optimale
- Variateur électronique pour une amorce de perçage précise

Autres avantages

- Broche conique (accessoire en option) permettant l'utilisation des mandrins de type classique
- Grande longévité grâce au montage sur roulement à billes du moteur et du mécanisme d'engrenages
- Collet de broche Ø 43 mm (norme européenne), adaptable sur tous les supports de forage
- L'interrupteur se manipule d'un doigt aussi bien pour démarrer que pour arrêter



Caractéristiques techniques	... en savoir plus, voir page 99
Référence	pas disponible
Puissance absorbée	1 150 W
Ø perçage alu	28 / 18 mm
Ø perçage bois	50 / 35 mm
Accessoires fournis	
Extracteur (1 601 030 009)	x
Poignée supplémentaire (1 600 763 010)*	x



\* = référence des pièces de rechange

Perceuse

GBM 32-4 Professional

Un outil de 1500 W ultra-performant

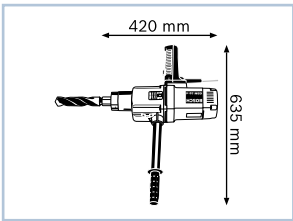
- La perceuse Bosch la plus puissante avec 1500 W pour un diamètre de perçage allant jusqu'à 32 mm et les utilisations difficiles dans l'acier
- Idéale pour les carottages dans la construction métallique avec le support de forage magnétique GMB 32 Professional
- 4 vitesses pour une démultiplication toujours optimale

Autres avantages

- Poignée supplémentaire pour une meilleure prise en main
- Débrayage de sécurité
- Grande longévité grâce au montage sur roulement à billes du moteur et du mécanisme d'engrenages
- L'interrupteur se manipule d'un doigt aussi bien pour démarrer que pour arrêter



Caractéristiques techniques	... en savoir plus, voir page 99
Référence	0 601 130 ...
Puissance absorbée	1 500 W
Ø perçage alu	50 mm
Ø perçage bois	70 mm
Ø perçage acier	32 mm
Accessoires fournis	... 203
Extracteur (1 601 030 009)	x
Poignée supplémentaire (3 602 025 018)*	x
Coffret de transport	x



Support de forage magnétique

GMB 32 Professional

Maintien élevé pour un travail sûr

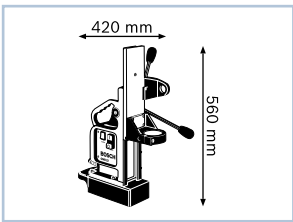
- Support de perçage magnétique avec maintien élevé du socle aimanté garantissant un travail sûr
- Idéal pour travailler sur des surfaces verticales et inclinées ainsi qu'au plafond
- Prise électrique pour perceuse avec interrupteur de sécurité : la perceuse peut être mise en route uniquement lorsque le socle magnétique est activé

Autres avantages

- La vis d'assemblage entre GBM 32-4 Professional et le support de forage autorise un perçage précis avec une couronne de carottage



Caractéristiques techniques	... en savoir plus, voir page 99
Référence	0 601 193 ...
Force de l'aimant	25 kN
Ø bride d'ouverture	65 mm
Longueur utile, sur l'axe Z	223 mm
Ø foret hélicoïdal	32 mm
Accessoires fournis	... 003
-	-



Vaste gamme d'accessoires Bosch sur le site [www.bosch-professional.fr](http://www.bosch-professional.fr) ainsi que dans le dernier catalogue d'accessoires 11/12

Perceuse d'angle

GWB 10 RE Professional

Elancée pour les endroits difficilement accessibles

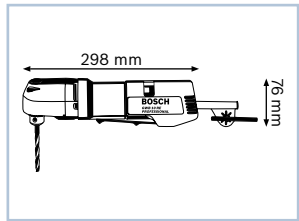
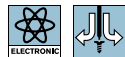
- Forme en renvoi d'angle avec moteur droit élané, grande maniabilité permettant une utilisation aisée
- Utilisation optimale dans des endroits difficilement accessibles
- Présélection de la vitesse par molette et variateur électronique

Autres avantages

- Réversibilité droite/gauche aussi pour le vissage/dévisage
- Approche d'angle réduite de 23 mm
- Hauteur plus faible, seulement 74 mm
- Petite hauteur grâce à un mandrin de perçage déporté
- Mécanisme à engrenages coniques robustes pour une durée de vie accrue



Caractéristiques techniques	... en savoir plus, voir page 100
Référence	0 601 132 ...
Puissance absorbée	400 W
Ø perçage alu	12 mm
Ø perçage bois	22 mm
Ø perçage acier	10 mm
Accessoires fournis	... 703
Mandrin à clé intégré 10 mm	x



Agitateur

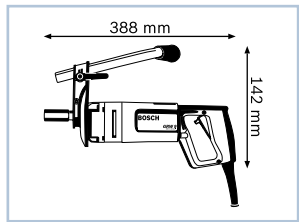
GRW 9 Professional

Léger pour mélanger

- Agitateur 1 vitesse pour réaliser des mélanges à haute et faible viscosité
- Pour malaxeurs jusqu'à Ø 160 mm
- Pour une utilisation en continu dans des conditions difficiles



Caractéristiques techniques	... en savoir plus, voir page 100
Référence	0 601 968 ...
Puissance absorbée	900 W
Vitesse de rotation nominale	400 tr/min
Couple maxi.	60,0 Nm
Couple nominal	8,8 Nm
Accessoires fournis	... 003
Poignée supplémentaire (2 607 990 021)	x
Protection anti-projection (2 607 990 020)	x
Adaptateur 55 mm (3 609 201 039)	x



\* = référence des pièces de rechange













Accessoires pour perceuses (avec et sans percussion)


# Mandrins pour outils Bosch



Capacité de serrage mm	Porte-outil / filetage	UC	NPPE	Référence
Mandrin automatique, chromé				
Pour GSB 13 RE ; GSB 16 ; GSB 16 RE ; GSB 19-2 RE ; GSB 19-2 REA Professional				
1,5 – 13	1/2" – 20	1	1	2 608 572 149



Mandrin à clé, chromé				
Clé de rechange 1 607 950 045				
Pour GSB 19-2 REA ; GSB 21-2 RE ; GSB 22-2 RCE ; GSB 22-2 RE Professional				
1,5 – 13	1/2" – 20	1	1	2 608 571 068



Mandrin automatique, chromé				
Pour GSB 21-2 RE ; GSB 21-2 RCT Professional				
1,5 – 13	1/2" – 20	1	1	2 608 572 150

Mandrins à clé jusqu'à 10 mm					
Clé de rechange	Réversibilité gauche/droite	Blocage de sécurité	Perceuse stationnaire	Perceuse	Perceuse à percussion
D					
D					
Mandrins à clé jusqu'à 10 mm					
Capacité de serrage mm	Porte-outil / filetage	UC	NPPE	Référence	
1 – 10	1/2" – 20	1	1	1 608 571 054	
1 – 10	1/2" – 20	1	1	1 608 571 061	

Mandrins à clé jusqu'à 13 mm					
Clé de rechange	Réversibilité gauche/droite	Blocage de sécurité	Perceuse stationnaire	Perceuse	Perceuse à percussion
D					
D					
Mandrins à clé jusqu'à 13 mm					
Capacité de serrage mm	Porte-outil / filetage	UC	NPPE	Référence	
1,5 – 13	1/2" – 20	1	1	1 608 571 062	
1,5 – 13	1/2" – 20	1	1	1 608 571 048	

Mandrins à clé jusqu'à 16 mm					
Clé de rechange	Réversibilité gauche/droite	Blocage de sécurité	Perceuse stationnaire	Perceuse	Perceuse à percussion
A					
Mandrins à clé jusqu'à 16 mm					
Capacité de serrage mm	Porte-outil / filetage	UC	NPPE	Référence	
3 – 16	5/8" – 16	1	1	1 608 571 057	

Mandrins automatiques jusqu'à 10 mm					
Capacité de serrage mm	Porte-outil / filetage	UC	NPPE	Référence	
1 – 10	1/2" – 20	1	1	2 608 572 218	

Mandrins automatiques jusqu'à 13 mm					
Capacité de serrage mm	Porte-outil / filetage	UC	NPPE	Référence	
1,5 – 13	1/2" – 20	1	1	2 608 572 105	

Clés de mandrin de rechange								
Type	Type de la clé de rechange	Longueur de la poignée (L1) mm	Longueur de la clé (L2) mm	Cote sur plats mm	Diamètre de la clé (Z) mm	UC	NPPE	Référence
S3	A	110	50	4	8	5	1	1 607 950 041
S2	D	110	40	–	6	5	1	1 607 950 045

Adaptateur				
► Conviennent pour diverses fixations de broche				
NOUVEAU	Longueur [mm]	UC	NPPE	Référence
Adaptateur pour malaxeurs avec filetage intérieur 5/8"-16				
	55	1	1	3 609 201 039
	215	1	1	3 609 201 037

Butées de profondeur			
Longueur mm	UC	NPPE	Référence
Butée de profondeur <b>Pour</b> les poignées supplémentaires 1 612 025 032 ; 2 602 025 190 ; 2 602 025 193 En acier, non graduée			
210	1	1	1 613 001 010
Butée de profondeur <b>Pour</b> les poignées supplémentaires 2 602 025 077 et 2 602 025 062 En acier, non graduée			
310	1	1	1 613 001 003
Butée de profondeur <b>Pour</b> la poignée supplémentaire 2 602 025 102 En plastique, graduée			
210	1	1	2 603 001 019



Poignées

	UC	NPPE	Référence
Poignée pour perceuses <b>Pour</b> GBM 13 HRE ; GBM 16-2 RE ; GRW 11 E Professional	1	1	1 612 025 020
Poignée pour perceuses à percussion <b>Pour</b> GSB 21-2 RE ; GSB 21-2 RCT Professional	1	1	2 602 025 193
Poignée pour perceuses à percussion <b>Pour</b> GBH 2-23 RE ; GSB 16 RE Professional	1	1	2 602 025 120
Poignée pour perceuses à percussion <b>Pour</b> GSB 16 RE ; GSB 19-2 RE ; GSB 19-2 REA Professional	1	1	2 602 025 190

Coffrets de transport

Matériau	Largeur mm	Hauteur mm	Profondeur mm	UC	NPPE	Référence
Coffret plastique <b>Pour</b> GSB 13 RE ; GSB 1600 RE Professional						
K	350	294	105	1	1	2 605 438 607
Coffret plastique (sans illustration) <b>Pour</b> GBH 2-20 D ; GBH 2-23 RE ; GSB 16 RE ; GSB 19-2 RE ; GSB 21-2 RE ; GSB 21-2 RCT Professional						
K	393	360	114	1	1	2 605 438 524

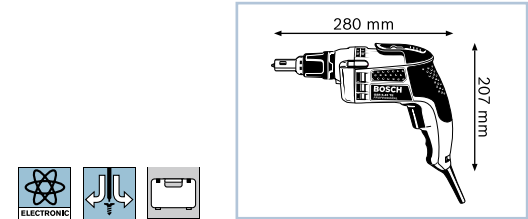
Visseuse avec butée de profondeur GSR 6-45 TE Professional

Maniable et rapide, c’est une pro de la pose à sec

- Progression rapide lors de la pose de placo et de panneaux de bois tendre grâce au moteur 701 W présentant un équilibre parfait entre vitesse et couple
- Vissages en série précis et de profondeur constante grâce à la butée de profondeur facile à manipuler d’une seule main et au débrayage de sécurité très précis
- La conception compacte, l’excellent confort de prise en main et la fonctionnalité d’accélération progressive réduisent la fatigue, quelle que soit la position de travail

- Autres avantages**
- Carter et butée de profondeur métalliques robustes
  - Variateur électronique avec bouton de marche continue
  - Réversibilité gauche/droite
  - Clip fixation à la ceinture pour accrocher l’outil

Caractéristiques techniques	... en savoir plus, voir page 106
Référence	0 601 440 ...
Puissance absorbée	701 W
Ø de la vis	6,0 mm
Régime à vide	0 – 4 500 tr/min
Couple maxi. (vissage en douceur)	12 Nm
Accessoires fournis	... 300
Coffret de transport (2 605 438 620)	x
Porte-outils universel magnétique (2 607 000 157)	x
Embout Phillips n° 2	x
Butée de profondeur (2 607 002 585)	x
Clip de fixation à la ceinture (2 601 329 113)*	x



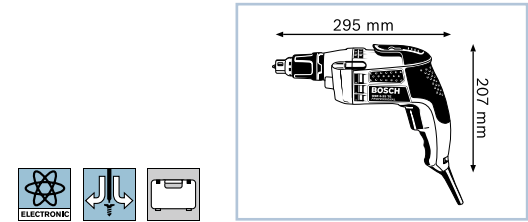
Visseuse avec butée de profondeur GSR 6-25 TE Professional

Une visseuse à butée de profondeur universelle au couple élevé

- Moteur 701 W à fort couple conçu pour les vissages difficiles (planches, panneaux bois, vis à tôle)
- Vissages en série précis et de profondeur constante grâce à la butée de profondeur facile à manipuler d’une seule main et au débrayage de sécurité très précis
- La conception compacte, l’excellent confort de prise en main et la fonctionnalité d’accélération progressive réduisent la fatigue, quelle que soit la position de travail

- Autres avantages**
- Carter et butée de profondeur métalliques robustes
  - Variateur électronique avec bouton de marche continue

Caractéristiques techniques	... en savoir plus, voir page 106
Référence	0 601 441 ...
Puissance absorbée	701 W
Ø de la vis	6,0 mm
Régime à vide	0 – 2 500 tr/min
Couple maxi. (vissage en douceur)	20 Nm
Accessoires fournis	... 300
Coffret de transport (2 605 438 620)	x
Porte-outils universel magnétique (2 607 000 157)	x
Embout Phillips n° 2	x
Butée de profondeur (2 607 002 585)	x
Butée de profondeur (2 607 002 586)	x
Clip de fixation à la ceinture (2 601 329 113)*	x



NPPE = nombre de pièces par emballage / UC = unité de commande (quantité de commande minimale par NPPE/référence de commande)

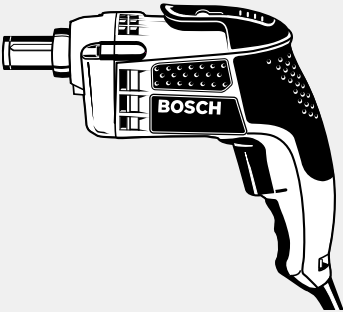
\* = référence des pièces de rechange

Visseuses avec butée de profondeur	GSR 6-45 TE Professional	GSR 6-25 TE Professional
		
Caractéristiques techniques	0 601 440 ...	0 601 441 ...
Puissance absorbée	701 W	701 W
Puissance débitée	355 W	355 W
Régime à vide	0 – 4 500 tr/min	0 – 2 500 tr/min
Couple maxi. (vissage en douceur)	12 Nm	20 Nm
Couple nominal	1,3 Nm	2,3 Nm
Ø de la vis	6,0 mm	6,0 mm
Porte-outils	Six pans creux 1/4"	Six pans creux 1/4"
Poids	1,4 kg	1,5 kg
Accessoires fournis	... 300	... 300
Clip de fixation à la ceinture (2 601 329 113)*	x	x
Coffret de transport (2 605 438 620)	x	x
Embout Phillips n° 2	x	x
Butée de profondeur (2 607 002 585)	x	x
Butée de profondeur (2 607 002 586)	–	x
Porte-outils universel magnétique (2 607 000 157)	x	x



Accessoires pour visseuses avec butée de profondeur

Visseuses avec butée de profondeur




GSR 6-25 TE Professional  
GSR 6-45 TE Professional


Accessoires six pans ¼"

optimal pour  
GSR 6-25 TE Professional


Vissage/dévisage direct,  
par douille

Douille (de 10 maxi.)  
2 608 550 557 (b = 5,5 mm)  
2 608 550 558 (b = 6,0 mm)  
2 608 550 559 (b = 7,0 mm)  
2 608 550 560 (b = 8,0 mm)  
2 608 550 561 (b = 10,0 mm)  
2 608 550 562 (b = ¼")  
2 608 550 563 (b = ⅜")  
2 608 550 564 (b = ½")

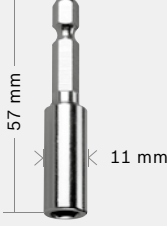





Butée de profondeur T9  
(2 607 002 586)



Vissage/dévisage indirect,  
par porte-embout universel




Porte-embout universel  
(2 607 002 584)




Butée de profondeur T9  
(2 607 002 586)


Vissage/dévisage indirect,  
par porte-embout universel



Porte-embout universel  
(2 607 000 157)



Butée de profondeur T8  
(2 607 002 585)



Vaste gamme d’accessoires Bosch sur le site [www.bosch-professional.fr](http://www.bosch-professional.fr) ainsi que dans le dernier catalogue d’accessoires 11/12

2

Perceuses à percussion, perceuses, visseuses • Caractéristiques techniques

2

Perceuses à percussion, perceuses, visseuses



Accessoires pour visseuses avec butée de profondeur

# Butées de profondeur



Butée de profondeur

S'utilise avec le porte-embout universel 2 607 000 157

**Pour** GSR 6-25 TE ; GSR 6-45 TE Professional

1	1	2 607 002 585
---	---	---------------



Butée de profondeur

S'utilise avec les douilles 2 608 550 557 – 2 608 550 563






S'utilise avec le porte-embout universel 2 607 002 584

**Pour** GSR 6-25 TE ; GSR 6-45 TE Professional

1	1	2 607 002 586
---	---	---------------

Coffret de transport						
Matériau	Largeur mm	Hauteur mm	Profondeur mm	UC	NPPE	Référence
Coffret plastique						
<b>Pour</b> GSR 6-25 TE ; GSR 6-45 TE Professional						
K	295	350	104	1	1	2 605 438 620

Types de vis

Recommandation d'utilisation			Visseuses avec butée de profondeur	
Type de vis	Matériau	Domaine d'utilisation	GSR 6-25 TE Professional	GSR 6-45 TE Professional
Vis rapides (pointe filetée, pointe Teks ou pointe S) 	Plaque de plâtre, bois sur supports bois ou métal	Plâtriers Aménagement intérieur Construction préfabriquée Stucateurs	++	++
Vis pour panneaux agglomérés (arêtes acérées) 	Bois, panneaux agglomérés	Aménagement intérieur Construction préfabriquée Menuisiers	++	+
Vis autoperforantes à ailettes (Teks) 	Bois sur métal	Construction automobile Portes de garage	+	++
Vis d'étanchéité (pointe filetée, pointe de perçage) 	Faux plafonds, parements de façades sur structures bois ou métal	Faux plafonds et revêtements de mur Couvreur Construction de façades	++	+*
Vis autoperforantes 	Métal	Serrureries Construction de véhicules Construction d'entrepôts	++	+*

++ optimal  
+ possible

\* avec butée de profondeur supplémentaire T9 (2 607 002 586)

## Boulonnense

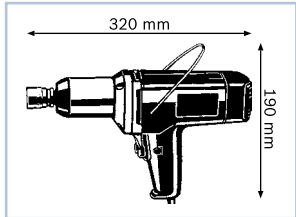
## GDS 18 E Professional

## La polyvalente pour le garage

- ▶ Pour le montage de roues sur voitures de tourisme, le montage d'échafaudages et de rayonnages, pour garages et ateliers de réparation
- ▶ S'utilise sans effort d'une seule main, grâce à la poignée située au centre de gravité
- ▶ Rapport puissance/poids très favorable

### Autres avantages

- ▶ Découpe des rainures en V avec faible couple de réaction et importante durée de vie
- ▶ Réversible pour vissage/dé vissage
- ▶ Barres de torsion (en option) garantissant le respect du couple choisi
- ▶ Changement facile des accessoires



Caractéristiques techniques		... en savoir plus, voir page 111
<b>Référence</b>		<b>0 601 436 ...</b>
Puissance absorbée		500 W
Ø des vis		M 6 – M 18
Couple maxi. (vissage en douceur)		160 Nm
Couple maxi. (vissage en force)		250 Nm
Porte-outils		Carré mâle de 1/2"
<b>Accessoires fournis</b>		<b>... 803</b>
–		–

## Boulonnaise

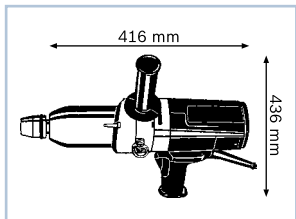
## GDS 24 Professional

## La puissante pour la construction de machines

- ▶ Pour le montage de roues de camion, assemblages vissés pour construction mécanique et machines, installation de chaudières et tuyauteries
- ▶ Poignée supplémentaire à rebord à deux positions pour une meilleure maniabilité
- ▶ Cœillet d'accrochage pour fixation suspendue souple

### Autres avantages

- ▶ Découpe des rainures en V avec faible couple de réaction et importante durée de vie
- ▶ Rapport puissance/poids très favorable
- ▶ Réversible pour vissage/dé vissage
- ▶ Barres de torsion (en option) garantissant le respect du couple choisi
- ▶ Changement facile des accessoires



Caractéristiques techniques		... en savoir plus, voir page 111
<b>Référence</b>		<b>0 601 434 ...</b>
Puissance absorbée		800 W
Ø des vis		maxi. M 24
Couple maxi. (vissage en douceur)		300 Nm
Couple maxi. (vissage en force)		600 Nm
Porte-outils		Carré mâle de 3/4"
<b>Accessoires fournis</b>		<b>... 103</b>
Poignée supplémentaire (2 602 025 075)		x
Etrier de suspension (3 601 310 013)*		x

Vaste gamme d'accessoires Bosch sur le site [www.bosch-professional.fr](http://www.bosch-professional.fr) ainsi que dans le dernier catalogue d'accessoires 11/12

## Boulonnaise

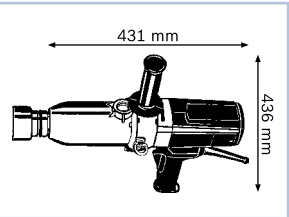
## GDS 30 Professional

## Un concentré de puissance pour de grands vissages

- Pour gros travaux d'assemblage sur camions, engins de BTP, construction de véhicules utilitaires, industrie lourde et pétrochimie
- Poignée supplémentaire à rebord à deux positions pour une meilleure maniabilité
- Cœillet d'accrochage pour fixation suspendue souple

### Autres avantages

- Découpe des rainures en V avec faible couple de réaction et importante durée de vie
- Rapport puissance/poids très favorable
- Réversible pour vissage/dévisage
- Barres de torsion (en option) garantissant le respect du couple choisi
- Changement facile des accessoires



Caractéristiques techniques		... en savoir plus, voir page 111
<b>Référence</b>		<b>0 601 435 ...</b>
Puissance absorbée		920 W
Ø des vis		maxi. M 30
Couple maxi. (vissage en douceur)		500 Nm
Couple maxi. (vissage en force)		1 000 Nm
Porte-outils		Carré mâle de 1"
<b>Accessoires fournis</b>		<b>... 103</b>
Poignée supplémentaire (2 602 025 075)		x
Etrier de suspension (3 601 310 013)*		x

Boulonneuses	GDS 18 E Professional	GDS 24 Professional	GDS 30 Professional
			
Caractéristiques techniques	0 601 436 ...	0 601 434 ...	0 601 435 ...
Puissance absorbée	500 W	800 W	920 W
Ø des vis	M 6 – M 18	maxi. M 24	maxi. M 30
Couple maxi. (vissage en douceur)	160 Nm	300 Nm	500 Nm
Couple maxi. (vissage en force)	250 Nm	600 Nm	1 000 Nm
Porte-outils	Carré mâle de 1/2"	Carré mâle de 3/4"	Carré mâle de 1"
Vitesse de rotation nominale	500 – 1 300 tr/min	950 tr/min	860 tr/min
Poids	3,2 kg	5,7 kg	7,3 kg
Accessoires fournis	... 803	... 103	... 103
Etrier de suspension (3 601 310 013)*	–	x	x
Poignée supplémentaire (2 602 025 075)	–	x	x

\* = référence des pièces de rechange



Découpeur pour carrelleur

GTR 30 CE Professional

Le moyen le plus rapide de percer du carrelage

- 30000 tr/min pour un perçage et un fraisage précis des carrelages les plus durs
- Travail propre grâce au perçage à sec et à l'aspiration des poussières intégrée
- Travail rapide grâce aux couronnes de forage diamantées soudées sous vide

Autres avantages

- Nombreuses possibilités d'utilisation, des découpes circulaires simples aux découpes à main levée
- Visibilité parfaite de la zone de travail et maîtrise optimale grâce au guidage de l'outil à la verticale

Caractéristiques techniques	
Référence	0 601 60C ...
Régime à vide	15 000 – 30 000 tr/min
Puissance absorbée	701 W
Porte-outils	4 – 6 mm
Poids	1,5 kg
Accessoires fournis	... 000
Scie-trépan diamantée 35 mm (2 608 620 216)	x
Scie-trépan diamantée 25 mm (2 608 620 214)	x
Foret diamanté 12 mm (2 608 620 211)	x
Foret diamanté 8 mm (2 608 587 156)	x
Fraise diamantée (2 608 620 218)	x
L-BOXX (2 608 438 692)	x
Tuyau d'aspiration (2 607 002 626)	x



Nouveau !

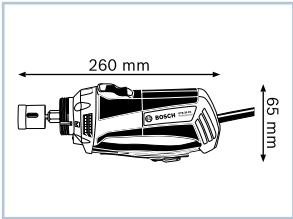


Table carrelleur


GTD 1 Professional

Une solution intelligente pour fixer les carreaux

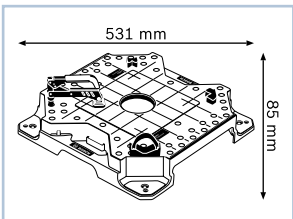
- Un seul clic suffit pour fixer fermement les carreaux de toutes tailles
- Pour tout type de travail sur carrelage
- Transport facile grâce au faible poids

Autres avantages

- Marquage rapide des différents diamètres grâce aux gabarits fournis



Nouveau !




Caractéristiques techniques	
Référence	0 601 60C ...
Longueur de la table carrelleur	531 mm
Hauteur de la table carrelleur	85 mm
Poids avec/sans accessoires	3,5 / 4,5 kg
Accessoires fournis	... Z00
-	-

Vaste gamme d'accessoires Bosch sur le site [www.bosch-professional.fr](http://www.bosch-professional.fr) ainsi que dans le dernier catalogue d'accessoires 11/12


Accessoires pour découpeur pour carrelleur

Forets et scies-trépans diamantés à sec Best for Ceramic



Queue mm	Queue pouces	Diamètre (D) mm	Diamètre (D) pouces	Longueur de travail (L1) mm	UC	NPPE	Référence
6,3	1/4	6	15/64	35	1	1	2 608 587 155
6,3	1/4	8	5/16	35	1	1	2 608 587 156
6,3	1/4	12	15/32	35	1	1	2 608 620 211
6,3	1/4	15	19/32	35	1	1	2 608 620 212
6,3	1/4	21	7/8	35	1	1	2 608 620 213
6,3	1/4	25	1	35	1	1	2 608 620 214
6,3	1/4	30	1 3/16	35	1	1	2 608 620 215
6,3	1/4	35	1 3/8	35	1	1	2 608 620 216

Fraise diamantée Best for Ceramic



Queue mm	Queue pouces	Diamètre (D) mm	Longueur utile (L), mm	UC	NPPE	Référence
6,35	1/4	7,4	35	1	1	2 608 620 217

Fraise au carbure



Queue mm	Queue pouces	Diamètre (D) mm	Longueur utile (L), mm	UC	NPPE	Référence
4	5/32	4	25	1	1	2 608 620 218

Pince de serrage



Diamètre mm	Diamètre en pouces	UC	NPPE	Référence
Pince de serrage <b>Pour</b> GTR 30 CE Professional				
4	5/32	1	1	2 608 620 219
Pince de serrage <b>Pour</b> GTR 30 CE Professional				
6,3	1/4	1	1	2 608 620 220

Flexible d'aspiration de poussières



Diamètre mm	Longueur [m]	UC	NPPE	Référence
Flexible d'aspiration de poussières <b>Pour</b> GTR 30 CE Professional				
35 50	1,35	1	1	2 607 002 626

NPPE = nombre de pièces par emballage / UC = unité de commande (quantité de commande minimale par NPPE/référence de commande)





## Un concentré de puissance pour les applications les plus difficiles

Les brise-béton professionnels Bosch ainsi que les marteaux-piqueurs et perforateurs SDS-max et SDS-plus ont été spécialement conçus pour les utilisations extrêmes. Depuis des décennies, ils font référence en termes de puissance et de robustesse. Le système Vibration Control Bosch rend le travail moins pénible et permet de travailler plus longtemps. Il assure une meilleure protection de l'utilisateur et une rentabilité accrue, même lors des travaux les plus difficiles.

À partir du 01/01/2011, la puissance de frappe sera mesurée et indiquée selon la nouvelle procédure EPTA 05/2009. Dans certains cas, les indications de puissance de frappe pourront différer des indications antérieures.



**Testé par des professionnels :**  
**le perforateur GBH 5-40 DCE Professional**  
« Les ancrages pour roche doivent être positionnés en profondeur dans de la roche extrêmement dure. Pour cela, le nouveau GBH 5-40 DCE Professional est idéal. Il possède une puissance illimitée et un très bon amortissement. »

Martin Quendler, mineur



Perforateur burineur SDS-plus

GBH 2-20 D Professional

Puissance record dans la catégorie compacte

- Progression de perçage rapide et rendement de 30 % supérieur à celui des perforateurs d'entrée de gamme
- Légèreté et compacité : idéal pour le travail à bout de bras
- Conception modulaire robuste garantissant une longue durée de vie

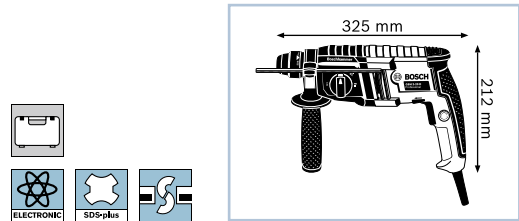
Autres avantages

- Multiples possibilités d'utilisation grâce à la fonction burinage
- Débrayage de sécurité pour la protection de l'utilisateur et de la machine
- Réversibilité droite/gauche pour le déblocage des forets coincés
- Régulation progressive de la vitesse pour une amorce de perçage parfaite
- Stop de frappe pour le perçage dans l'acier et le bois



Nouveau !

Caractéristiques techniques	... en savoir plus, voir page 121
Référence	0 611 25A ...
Puissance absorbée	650 W
Force de frappe, maxi.	1,7 J
Ø de perçage dans le béton	4 – 20 mm
Ø de perçage maxi. dans l'acier	13 mm
Accessoires fournis	... 400
Coffret de transport (2 605 438 524)	x
Poignée supplémentaire (2 602 025 141)	x
Butée de profondeur 210 mm (1 613 001 010)	x



Perforateur SDS-plus

GBH 2-23 RE Professional

Le spécialiste des perçages en série

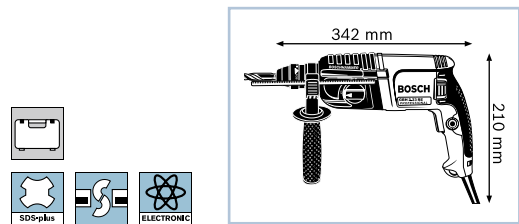
- Conception robuste, idéale pour les utilisations prolongées
- Mécanisme de frappe conçu pour une progression de perçage rapide.
- Système Softgrip au niveau des poignées principale et supplémentaire pour une prise en main sûre

Autres avantages

- Stop de frappe pour le perçage dans l'acier et le bois
- Plateau de balais rotatif (même puissance en rotation gauche que droite)
- Embrayage de sécurité



Caractéristiques techniques	... en savoir plus, voir page 121
Référence	0 611 250 ...
Puissance absorbée	650 W
Force de frappe, maxi.	2,2 J
Ø de perçage dans le béton	4 – 23 mm
Ø de perçage maxi. dans l'acier	13 mm
Accessoires fournis	... 401
Poignée supplémentaire (2 602 025 120)	x
Butée de profondeur 210 mm (1 613 001 010)	x
Coffret de transport (2 605 438 524)	x
Mandrin à clé 13 mm (1 608 571 062)	x
Adaptateur (1 617 000 132)	x



Perforateur SDS-plus

GBH 2-23 REA Professional

La solution la plus compacte pour un perçage sans poussière

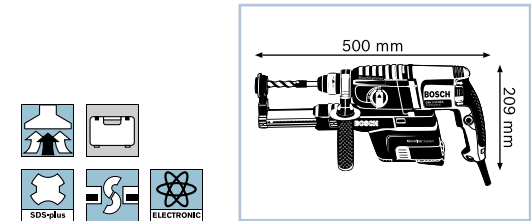
- Dispositif d'aspiration intégré et amovible pour travailler sans poussière
- Travail confortable même en hauteur en raison de sa conception compacte
- Jeu d'adaptateurs pour couronnes de perçage pour aspirer lors de travaux avec des couronnes-trépan (jusqu'à 68 mm)

Autres avantages

- Des clapets antiretour empêchent les fuites de poussières
- Microfiltre interchangeable pour un service après-vente économique
- Travail également sans module d'aspiration en retirant simplement et sans outil le dispositif d'aspiration



Caractéristiques techniques	... en savoir plus, voir page 121
Référence	0 611 250 ...
Puissance absorbée	710 W
Force de frappe, maxi.	2,3 J
Ø de perçage dans le béton	4 – 23 mm
Ø de perçage maxi. dans l'acier	13 mm
Accessoires fournis	... 500
Coffret de transport	x
Poignée supplémentaire (1 619 P06 104)*	x
Dispositif d'aspiration	x
5 bagues d'étanchéité (1 619 P06 107)*	x



Perforateur burineur SDS-plus

GBH 2-28 DV Professional

Le plus puissant de sa catégorie

- Progression de perçage et capacité de burinage les plus élevées de sa catégorie
- Longévité de 25 % supérieure à celle des autres perforateurs de la même catégorie
- 27 % de vibrations en moins par rapport à son prédécesseur grâce au système d'amortissement actif des vibrations

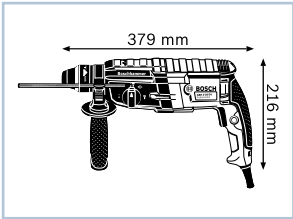
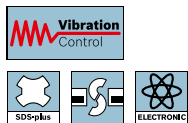
Autres avantages

- Stop de rotation pour le burinage
- Rotule à la base du câble (prévention des ruptures)
- Plateau de balais rotatif : même puissance en rotation gauche ou droite
- Débrayage de sécurité pour la protection de l'utilisateur et de l'outil

Caractéristiques techniques	... en savoir plus, voir page 122	
Référence	0 611 267 ...	
Puissance absorbée	850 W	
Force de frappe, maxi.	3,2 J	
Ø de perçage dans le béton	4 – 28 mm	
Ø de perçage maxi. dans l'acier	13 mm	
Accessoires fournis	... 100	... 101
Coffret de transport (2 605 438 098)	x	–
L-BOXX (2 608 438 692)	–	x
Calage pour L-BOXX (2 608 438 037)	–	x
Poignée supplémentaire (2 602 025 141)	x	x
Butée de profondeur 210 mm (1 613 001 010)	x	x



Nouveau !



Perforateur burineur SDS-plus

GBH 2-28 DFV Professional

Le plus puissant de sa catégorie

- Progression de perçage et capacité de burinage les plus élevées de sa catégorie
- Longévité de 25 % supérieure à celle des autres perforateurs de la même catégorie
- 27 % de vibrations en moins par rapport à son prédécesseur grâce au système d'amortissement actif des vibrations

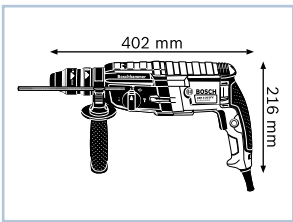
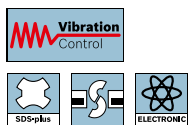
Autres avantages

- Mandrin interchangeable pour changer rapidement entre le perçage à percussion dans le béton et le perçage sans percussion dans le bois et le métal
- Stop de rotation pour le burinage
- Rotule à la base du câble (prévention des ruptures)
- Plateau de balais rotatif : même puissance en rotation gauche ou droite
- Débrayage de sécurité pour la protection de l'utilisateur et de l'outil
- Réversibilité droite/gauche pour le déblocage des forets coincés

Caractéristiques techniques	... en savoir plus, voir page 122	
Référence	0 611 267 ...	
Puissance absorbée	850 W	
Force de frappe, maxi.	3,2 J	
Ø de perçage dans le béton	4 – 28 mm	
Ø de perçage maxi. dans l'acier	13 mm	
Accessoires fournis	... 200	... 201
Coffret de transport (2 605 438 098)	x	–
L-BOXX (2 608 438 692) / calage L-BOXX (2 608 438 037)	–	x
Mandrin interchangeable SDS-plus (2 608 572 213)	x	x
Mandrin automatique 13 mm (2 608 572 212)	x	x
Poignée supplémentaire (2 602 025 141)	x	x
Butée de profondeur 210 mm (1 613 001 010)	x	x



Nouveau !



Perforateur burineur SDS-plus

GBH 3-28 DRE Professional

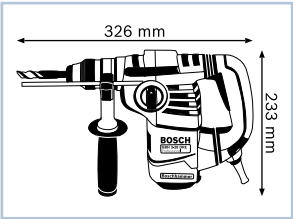
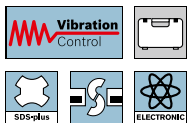
Efficacité maximale avec peu de vibrations

- Progression de perçage rapide et rendement accru de 20 % par rapport aux perforateurs de sa catégorie
- Faible niveau de vibrations (seulement 13 m/s²) pour un meilleur confort d'utilisation grâce à la technologie Vibration Control Bosch
- Equilibrage des masses par la poignée étrier, grand confort d'utilisation

Autres avantages

- Stop de rotation pour le burinage
- Rotule à la base du câble (prévention des ruptures)
- Plateau porte-balais rotatif pour une puissance identique en rotation droite et gauche
- Stop de frappe pour le perçage dans le bois et le métal

Caractéristiques techniques	... en savoir plus, voir page 122	
Référence	non disponible	
Puissance absorbée	800 W	
Force de frappe, maxi.	3,1 J	
Ø de perçage dans le béton	4 – 28 mm	
Ø de perçage maxi. dans l'acier	13 mm	
Accessoires fournis		
Coffret de transport (2 605 438 651)	x	
Poignée supplémentaire (2 602 025 191)	x	
Butée de profondeur 210 mm (1 613 001 010)	x	



Perforateur burineur SDS-plus

GBH 3-28 DFR Professional

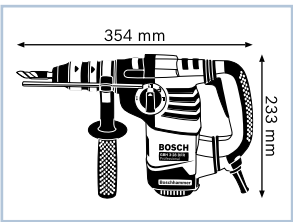
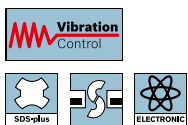
Efficacité maximale avec peu de vibrations

- Progression de perçage rapide et rendement accru de 20 % par rapport aux perforateurs de sa catégorie
- Faible niveau de vibrations (seulement 12 m/s²) pour un meilleur confort d'utilisation grâce à la technologie Vibration Control Bosch
- Mandrin interchangeable pour changer rapidement entre le perçage à percussion dans le béton et le perçage sans percussion dans le bois et le métal

Autres avantages

- Equilibrage des masses par la poignée étrier, grand confort d'utilisation
- Stop de rotation pour le burinage
- Rotule à la base du câble (prévention des ruptures)
- Plateau porte-balais rotatif pour une puissance identique en rotation droite et gauche

Caractéristiques techniques	... en savoir plus, voir page 122	
Référence	0 611 24A ...	
Puissance absorbée	800 W	
Force de frappe, maxi.	3,1 J	
Ø de perçage dans le béton	4 – 28 mm	
Ø de perçage maxi. dans l'acier	13 mm	
Accessoires fournis	... 000	... 004
Coffret de transport (2 605 438 651)	x	–
L-BOXX (2 608 438 692)	–	x
Poignée supplémentaire (2 602 025 191)	x	x
Butée de profondeur 210 mm (1 613 001 010)	x	x
Mandrin interchangeable SDS-plus (2 608 572 213)	x	x
Mandrin automatique 13 mm (2 608 572 212)	x	x





Perforateur burineur SDS-plus

GBH 4-32 DFR Professional

Le perforateur multifonction le plus rapide de la catégorie des 4 kg

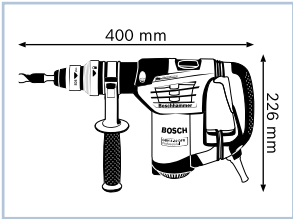
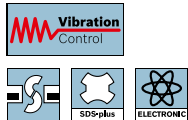
- Applications multiples lors des travaux de burinage et de perçage ou encore lors des travaux avec couronne-trépan
- Perce jusqu'à 30 % plus vite (Ø 25 mm) que les autres outils de sa catégorie
- Vibrations réduites à 10 m/s² seulement grâce au système Vibration Control Bosch, travail moins pénible

Autres avantages

- Robustesse extrême grâce au carter d'engrenage en aluminium
- Changement ultra-rapide du mandrin SDS-plus au mandrin automatique pour percer dans le bois et le métal
- Conception compacte pour une prise en main parfaite



Caractéristiques techniques	... en savoir plus, voir page 122	
Référence	0 611 332 ...	
Puissance absorbée	900 W	
Force de frappe, maxi.	4,2 J	
Ø de perçage dans le béton	6 – 32 mm	
Ø de perçage maxi. dans l'acier	13 mm	
Accessoires fournis	... 101	... 104
Coffret de transport (2 605 438 651)	x	–
L-BOXX (2 608 438 692)	–	x
Poignée supplémentaire (2 602 025 176)	x	x
Butée de profondeur 310 mm (1 613 001 003)	x	x
Mandrin interchangeable SDS-plus (2 608 572 213)	x	x
Mandrin automatique 13 mm (2 608 572 212)	x	x



Marteau-piqueur SDS-plus

GSH 3 E Professional

Le spécialiste des travaux de rénovation et d'assainissement

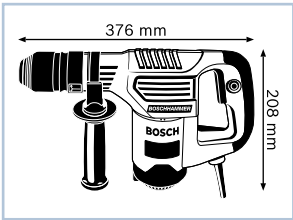
- Forte capacité d'enlèvement grâce au puissant moteur de 650 W et au burin « spécial carrelages »
- Longue durée de vie grâce au mécanisme de frappe extrêmement robuste, au porte-outil et au graissage à l'huile
- Ergonomie exceptionnelle grâce à son faible poids (3,5 kg), sa conception compacte, sa gâchette verrouillable et son système Softgrip

Autres avantages

- Parfaite adéquation entre marteau perforateur et burin : vitesse de progression accrue de 40 %
- Parfaite adéquation entre marteau perforateur et burin : rupture de carreaux réduite de 90 %
- Couvercle de maintenance pour un changement simple et rapide des balais de charbon



Caractéristiques techniques	... en savoir plus, voir page 123	
Référence	0 611 320 ...	
Puissance absorbée	650 W	
Force de frappe, maxi.	2,6 J	
Fréquence de frappe à vitesse de rotation nominale	0 – 3 500 cps/min	
Poids	3,5 kg	
Accessoires fournis	... 703	
Coffret de transport (2 605 438 482)	x	
Poignée supplémentaire (2 602 025 140)	x	
Burin « spécial carrelages » 260 x 40 mm (2 608 690 091)	x	
Burin pointu (2 608 690 095)*	x	
Tube de graisse (1 615 430 005)*	x	



Perforateurs SDS-plus

GBH 2-20 D Professional

GBH 2-23 RE Professional



Caractéristiques techniques	0 611 25A ...	0 611 250 ...
Puissance absorbée	650 W	650 W
Force de frappe, maxi.	1,7 J	2,2 J
Fréquence de frappe à vitesse de rotation nominale	0 – 4 980 cps/min	0 – 4 400 cps/min
Vitesse de rotation nominale	0 – 1 300 tr/min	0 – 1 000 tr/min
Ø de perçage dans le béton	4 – 20 mm	4 – 23 mm
Plage d'utilisation optimale dans le béton	4 – 10 mm	6 – 12 mm
Ø de perçage maxi. dans l'acier	13 mm	13 mm
Ø de perçage maxi. dans les ouvrages de maçonnerie avec couronnes-trépans	–	68 mm
Niveau de vibration (perçage/burinage)	14,0 / 12,0 m/s²	18,0 m/s²
Poids	2,3 kg	2,3 kg

Accessoires fournis	... 400	... 401
Adaptateur (1 617 000 132)	–	x
Coffret de transport (2 605 438 524)	x	x
Butée de profondeur 210 mm (1 613 001 010)	x	x
Mandrin à clé 13 mm (1 608 571 062)	–	x
Poignée supplémentaire (2 602 025 120)	–	x
Poignée supplémentaire (2 602 025 141)	x	–

Perforateur à aspiration intégrée avec SDS-plus




GBH 2-23 REA Professional









Caractéristiques techniques	0 611 250 ...
Puissance absorbée	710 W
Force de frappe, maxi.	2,3 J
Fréquence de frappe à vitesse de rotation nominale	0 – 4 400 cps/min
Vitesse de rotation nominale	0 – 1 000 tr/min
Ø de perçage dans le béton	4 – 23 mm
Plage d'utilisation optimale dans le béton	4 – 12 mm
Ø de perçage maxi. dans l'acier	13 mm
Ø de perçage maxi. dans les ouvrages de maçonnerie avec couronnes-trépans	68 mm
Niveau de vibration (perçage/burinage)	18,0 m/s²
Poids sans/avec dispositif d'aspiration	2,9 / 3,6 kg

Accessoires fournis	... 500
Dispositif d'aspiration	x
Coffret de transport	x
Poignée supplémentaire (1 619 P06 104)*	x
5 bagues d'étanchéité (1 619 P06 107)*	x

Perforateurs SDS-plus	GBH 2-28 DV Professional		GBH 2-28 DFV Professional	
				
Caractéristiques techniques	0 611 267 ...		0 611 267 ...	
Puissance absorbée	850 W		850 W	
Force de frappe, maxi.	3,2 J		3,2 J	
Fréquence de frappe à vitesse de rotation nominale	0 – 4 000 tr/min		0 – 4 000 tr/min	
Vitesse de rotation nominale	0 – 900 tr/min		0 – 900 tr/min	
Ø de perçage dans le béton avec forets pour perforateur	4 – 28 mm		4 – 28 mm	
Plage d'utilisation optimale dans le béton avec forets pour perforateur	8 – 16 mm		8 – 16 mm	
Ø de perçage maxi. dans l'acier	13 mm		13 mm	
Ø de perçage maxi. dans les ouvrages de maçonnerie avec couronnes-trépan	68 mm		68 mm	
Niveau de vibration (perçage / burinage)	11,0 / 11,0 m/s²		11,0 / 11,0 m/s²	
Poids	2,9 kg		3,1 kg	
Accessoires fournis	... 100	... 101	... 200	... 201
Coffret de transport (2 605 438 098)	x	–	x	–
L-BOXX (2 608 438 692)	–	x	–	x
Calage pour L-BOXX (2 608 438 037)	–	x	–	x
Mandrin interchangeable SDS-plus (2 608 572 213)	–	–	x	x
Mandrin automatique 13 mm (2 608 572 212)	–	–	x	x
Poignée supplémentaire (2 608 025 141)	x	x	x	x
Butée de profondeur 210 mm (1 613 001 010)	x	x	x	x





Perforateurs SDS-plus	GBH 3-28 DRE Professional	GBH 3-28 DFR Professional	GBH 4-32 DFR Professional	
				
Caractéristiques techniques	non disponible	0 611 24A ...	0 611 332 ...	
Puissance absorbée	800 W	800 W	900 W	
Force de frappe, maxi.	3,1 J	3,1 J	4,2 J	
Fréquence de frappe à vitesse de rotation nominale	0 – 4 000 cps/min	0 – 4 000 cps/min	0 – 3 600 cps/min	
Vitesse de rotation nominale	0 – 900 tr/min	0 – 900 tr/min	0 – 800 tr/min	
Ø de perçage dans le béton	4 – 28 mm	4 – 28 mm	6 – 32 mm	
Plage d'utilisation optimale dans le béton	12 – 18 mm	12 – 18 mm	14 – 25 mm	
Ø de perçage maxi. dans l'acier	13 mm	13 mm	13 mm	
Ø de perçage maxi. dans les ouvrages de maçonnerie avec couronnes-trépan	82 mm	82 mm	90 mm	
Niveau de vibration (perçage/burinage)	13,0 / 12,0 m/s²	12,0 / 11,0 m/s²	10,0 / 9,0 m/s²	
Poids	3,5 kg	3,6 kg	4,7 kg	
Accessoires fournis		... 000	... 004	... 101    ... 104
Coffret de transport (2 605 438 651)	x	x	–	x    –
L-BOXX (2 608 438 692)	–	–	x	–    x
Mandrin automatique 13 mm (2 608 572 212)	–	x	x	x    x
Butée de profondeur 210 mm (1 613 001 010)	x	x	x	–    –
Butée de profondeur 310 mm (1 613 001 003)	–	–	–	x    x
Mandrin interchangeable SDS-plus (2 608 572 213)	–	x	x	x    x
Poignée supplémentaire (2 602 025 176)	–	–	–	x    x
Poignée supplémentaire (2 602 025 191)	x	x	x	–    x

Marteau-piqueur SDS-plus	GSH 3 E Professional
	
Caractéristiques techniques	0 611 320 ...
Puissance absorbée	650 W
Force de frappe, maxi.	2,6 J
Fréquence de frappe à vitesse de rotation nominale	0 – 3 500 cps/min
Niveau de vibration (perçage/burinage)	16,0 m/s²
Poids	3,5 kg
Accessoires fournis	... 703
Tube de graisse (1 615 430 005)*	x
Burin « spécial carrelages » 260 x 40 mm (2 608 690 091)	x
Coffret de transport (2 605 438 482)	x
Burin pointu (2 608 690 095)*	x
Poignée supplémentaire (2 602 025 140)	x

Perforateurs sans fil	GBH 18 V-LI Professional	GBH 36 VF-LI Professional	GBH 36 V-LI Professional	GBH 36 V-LI Compact Professional
				
Caractéristiques techniques	0 611 904 ...	0 611 901 ...	pas disponible	0 611 903 ...
Tension de la batterie	18 V	36 V	36 V	36 V
Force de frappe, maxi.	1,7 J	2,8 J	2,8 J	1,8 J
Ø de perçage dans le béton	4 – 18 mm	4 – 26 mm	4 – 26 mm	4 – 18 mm
Ø de perçage maxi. dans l'acier	13 mm	13 mm	13 mm	13 mm
Accessoires fournis	... 302	... R0B		... R02
Coffret de transport (2 605 438 179)	–	x	x	–
Coffret de transport (2 605 438 668)	–	–	–	x
L-BOXX (2 608 438 692)	x	–	–	–
Chargeur rapide AL 1860 CV (2 607 225 322)	x	–	–	–
Chargeur rapide AL 3640 CV (2 607 225 100)	–	x	x	x
Mandrin automatique 13 mm (2 608 572 212)	–	x	–	–
Butée de profondeur 210 mm (1 613 001 010)	x	x	x	–
Butée de profondeur 210 mm (2 603 001 019)	–	–	–	x
Poignée supplémentaire (1 612 025 078)*	–	–	–	x
Poignée supplémentaire (2 602 025 141)	x	x	x	–
2 batteries 1,3 Ah Li-Ion (2 607 336 002)	–	–	–	x
2 batteries 2,6 Ah Li-Ion (2 607 336 108)	–	x	x	–
2 batteries 3,0 Ah Li-Ion (2 607 336 236)	x	–	–	–

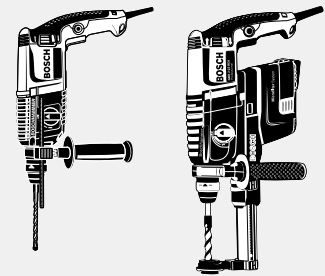


Plages d'utilisation des perforateurs SDS-plus et SDS-max

Perforateurs SDS-plus																																																																																																																																																																																																																																																																																																																																																																																																																																																																																																																																																																																																																																																																																																																																																																																																																																																																																																																																																																																																																																																																																																																																																																																																																																																																																														
	Poids (kg)	Ø de perçage dans le béton (mm)										Ø de perçage dans la maçonnerie (mm)											Perçage avec couronnes-trépan (mm)					Perçage dans l'acier (mm)			Matériau						Autres caractéristiques																																																																																																																																																																																																																																																																																																																																																																																																																																																																																																																																																																																																																																																																																																																																																																																																																																																																																																																																																																																																																																																																																																																																																																																																																																																									
		3	6	8	10	12	14	16	18	20	22	24	26	30	32	34	36	38	40	42	44		46	48	50	52	54	3	4	6	8	10	12	14	16	18	20	22	24	26	30	32	0-40	40-68	68-82	82-90	90-150	0-10	10-13	14-16	Béton armé, granit, pierre	Béton	Brique, parpaing	Bois dur	Bois tendre	Métal	Burinage	Sens de travail	Particularités																																																																																																																																																																																																																																																																																																																																																																																																																																																																																																																																																																																																																																																																																																																																																																																																																																																																																																																																																																																																																																																																																																																																																																																																																																			
 <b>GBH 2-20 D Professional</b>	2,3																						Dans la maçonnerie																																																																																																																																																																																																																																																																																																																																																																																																																																																																																																																																																																																																																																																																																																																																																																																																																																																																																																																																																																																																																																																																																																																																																																																																																																																																							
 <b>GBH 2-23 REA Professional</b>	3,5											(sans aspiration des poussières) (avec aspiration des poussières)																												-		Aspiration des poussières																																																																																																																																																																																																																																																																																																																																																																																																																																																																																																																																																																																																																																																																																																																																																																																																																																																																																																																																																																																																																																																																																																																																																																																																																																																				
 <b>GBH 2-23 RE Professional</b>	2,3																																							-		-																																																																																																																																																																																																																																																																																																																																																																																																																																																																																																																																																																																																																																																																																																																																																																																																																																																																																																																																																																																																																																																																																																																																																																																																																																																				
 <b>GBH 2-28 DV Professional</b>	2,9																																																																																																																																																																																																																																																																																																																																																																																																																																																																																																																																																																																																																																																																																																																																																																																																																																																																																																																																																																																																																																																																																																																																																																																																																																																																																													

## Accessoires pour perceuse et marteaux-piqueurs SDS-plus

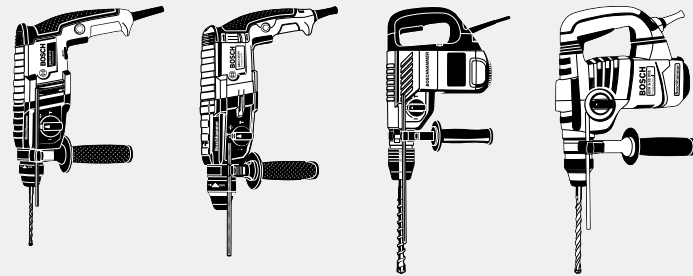
## Perforateurs



GBH 2-23 RE  
Professional

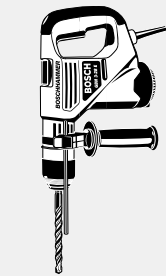
Perforateur  
à aspiration  
intégrée  
GBH 2-23 REA  
Professional

## Perforateurs et marteaux-piqueurs



GBH 2-20 D Professional	GBH 2-28 DV/DFV Professional	GBH 4-32 DFR Professional	GBH 3-28 DRE/DFR Professional
----------------------------	------------------------------------	------------------------------	-------------------------------------

## Marteau- piqueur



GSH 3 E  
Professional

## Perçage



## Gamme de forêts SDS-plus

## Vissage



Porte-embout universel  
(2 607 000 207)



## Gamme d'embouts de vissage

## Burinage



## Gamme de burins SDS-plus

## Aspiration des poussières



Butée avec tête d'aspiration  
(1 618 190 006)



Tuyau 3 m, Ø 19 mm  
(2 600 793 009)



Tuyau 5 m, Ø 19 mm  
(1 610 793 002)



Bague de réduction  
(1 609 200 933)



Aspirateur  
pour solides et liquides  
GAS 50 Professional  
(0 601 989 103)

## Accessoires pour perforateurs SDS-plus

## Mandrins pour outils Bosch



Capacité de serrage mm	Porte-outil / filetage	UC	NPPE	Référence
Mandrin automatique SDS-plus				
<b>Pour</b> GBH 2-28 DV ; GBH 2-28 DFR ; GBH 4-32 DFR ; GBH 36 VF-LI Professional				
SDS-plus	SDS	1	1	2 608 572 213
Mandrin automatique avec adaptateur				
<b>Pour</b> GBH 3-28 DFR ; GBH 4-32 DFR ; GBH 36 VF-LI Professional				
1,5 – 13	SDS	1	1	2 608 572 212
Mandrin interchangeable SDS-plus				
<b>Pour</b> GBH 3-28 FE Professional				
SDS-plus	SDS	1	1	2 608 572 159
Mandrin automatique avec adaptateur				
<b>Pour</b> GBH 3-28 FE Professional				
1,5 – 13	SDS	1	1	2 608 572 146

## Mandrins à clé jusqu'à 13 mm

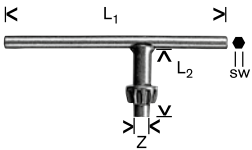
Clié de rechange	Réversibilité gauche/droite	Blocage de sécurité	Perceuse stationnaire	Perceuse	Perceuse à percussion	Perceuse sans fil	Perceuse à percussion sans fil	Visseuse sans fil	Illustration, n°
D	•		•	•	•				1
Version spécial percussion									
D	•	•							2

## Mandrin automatique à queue SDS-plus

[illegible]



Clé de mandrin de rechange




Type	Type de la clé de rechange	Longueur de la poignée (L1) mm	Longueur de la clé (L2) mm	Diamètre de la clé (Z) mm	UC	NPPE	Référence
S2	D	110	40	6	5	1	1 607 950 045

Renvoi d'angle



	UC	NPPE	Référence
Renvoi d'angle pour perceurs légers avec emmanchement SDS-plus et collet de broche de diamètre 43 mm			
	1	1	1 618 580 000

Porte-outils pour mandrin de perçage






Extrémité d'emmanchement	pour queue de foret	UC	NPPE	Référence
SDS-plus	1/2"-20 UNF	5	1	1 617 000 132



SDS-max	1/2"-20 UNF	1	1	2 608 550 036
---------	-------------	---	---	---------------








Butées de profondeur

Longueur mm	UC	NPPE	Référence
 Butée de profondeur <b>Pour</b> les poignées supplémentaires 1 612 025 032 ; 2 602 025 190 ; 2 602 025 193 En acier, non graduée	1	1	1 613 001 010
 Butée de profondeur <b>Pour</b> les poignées supplémentaires 2 602 025 077 et 2 602 025 062 En acier, non graduée	1	1	1 613 001 003
 Butée de profondeur <b>Pour</b> la poignée supplémentaire 2 602 025 102 En plastique, graduée	1	1	2 603 001 019

Poignées

	UC	NPPE	Référence
 Poignée pour perceuses à percussion <b>Pour</b> GBH 2-23 RE ; GSB 16 RE Professional	1	1	2 602 025 120
 Poignée pour perceurs <b>Pour</b> GBH 11 DE Professional	1	1	2 602 025 086
 Poignée pour perceurs <b>Pour</b> GSH 11 E Professional	1	1	2 602 025 076

Poignées

	UC	NPPE	Référence
 Poignée pour perceurs <b>Pour</b> GBH 5-40 DCE Professional	1	1	2 602 025 062
 Poignée pour perceurs <b>Pour</b> GSH 5 CE ; GSH 388 Professional	1	1	2 602 025 142
 Poignée pour perceurs <b>Pour</b> GBH 7-46 DCE Professional	1	1	2 602 025 103
 Poignée pour perceurs <b>Pour</b> GBH 5-40 DC Professional	1	1	2 602 025 117
 Poignée pour perceurs <b>Pour</b> GBH 2-20 D ; GBH 2-28 DV ; GBH 2-28 DFV ; GBH 18 V-LI ; GBH 36 VF-LI ; GBH 36 V-LI ; GBH 36 V-LI Compact Professional	1	1	2 602 025 141
 Poignée pour perceurs <b>Pour</b> GBH 3-28 DFR (3 611 B4A 0..) et GBH 3-28 DRE (3 611 B3A 0..) Professional	1	1	2 602 025 191
 Poignée <b>Pour</b> GBH 4-32 DFR Professional	1	1	2 602 025 176

Coffrets de transport



Matériau	Largeur mm	Hauteur mm	Profondeur mm	UC	NPPE	Référence
Coffret plastique						
<b>Pour</b> GBH 2-20 D ; GBH 2-23 RE ; GSB 16 RE ; GSB 19-2 RE ; GSB 21-2 RE ; GSB 21-2 RCT Professional						
K	393	360	114	1	1	2 605 438 524
Coffret plastique (sans illustration)						
<b>Pour</b> GBH 2-28 DV ; GBH 2-28 DFV Professional						
K	445	360	114	1	1	2 605 438 098
Coffret plastique (sans illustration)						
<b>Pour</b> GBH 4-32 DFR Professional						
K	360	480	130	1	1	2 605 438 651
Coffret plastique (sans illustration)						
<b>Pour</b> GBH 7-46 Professional						
K	620	410	132	1	1	2 605 438 396
Coffret plastique (sans illustration)						
<b>Pour</b> GBH 11 DE Professional						
K	615	410	135	1	1	2 605 438 322
Coffret plastique (sans illustration)						
<b>Pour</b> GSH 11 E Professional						
K	620	410	132	1	1	2 605 438 297
Coffret plastique (sans illustration)						
<b>Pour</b> GSH 16-28 ; GSH 16-30 Professional						
K	355	895	228	1	1	2 605 438 628

Perforateur SDS-max

GBH 5-40 DCE Professional

Le modèle universel le plus rapide avec Vibration Control

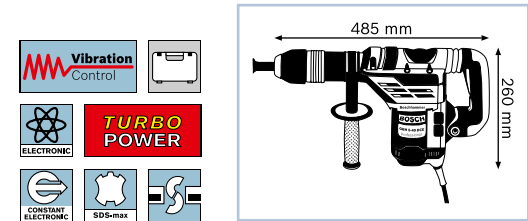
- Progression de perçage la plus rapide de sa catégorie grâce à son moteur de 1 150 W et à son puissant mécanisme de frappe
- Système SDS-max pour un changement d'accessoire simple et rapide d'une seule main
- Le système d'amortissement des vibrations (Vibration Control) offre un grand confort d'utilisation, même en cas d'utilisation prolongée

Autres avantages

- Molette brevetée de réglage de la vitesse de rotation et de la fréquence de frappe pour une performance optimale
- Gâchette verrouillable brevetée pour un travail sans effort en mode burinage



Caractéristiques techniques	... en savoir plus, voir page 131
Référence	0 611 264 ...
Puissance absorbée	1 150 W
Ø de perçage dans le béton	12 – 40 mm
Ø de perçage dans le béton avec forets à multi-taillants	45 – 55 mm
Ø de perçage dans le béton avec couronnes-trépans	40 – 90 mm
Niveau de vibration (perçage/burinage)	10,0 / 8,0 m/s²
Force de frappe, maxi.	8,8 J
Accessoires fournis	... 000
Coffret de transport	x
Poignée supplémentaire (2 602 025 117)	x
Chiffon	x
Tube de graisse (1 615 430 010)*	x



Perforateur SDS-max

GBH 7-46 DE Professional

Un concentré de puissance et de robustesse

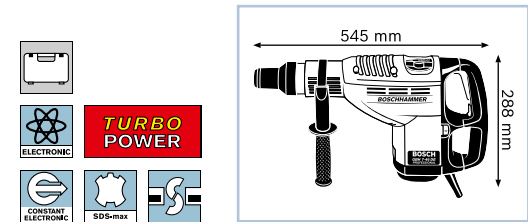
- Le perforateur le plus puissant de sa catégorie grâce à son moteur de 1 350 W
- Forte capacité d'enlèvement en mode burinage grâce au système Turbo Power (puissance de frappe allant jusqu'à 9,3 J)
- Grande durée de vie grâce à la robustesse des composants métalliques

Autres avantages

- Excellent confort d'utilisation grâce à la régulation de la vitesse, au blocage de l'interrupteur en mode burinage et à la nouvelle poignée supplémentaire ergonomique



Caractéristiques techniques	... en savoir plus, voir page 131
Référence	0 611 263 ...
Puissance absorbée	1 350 W
Ø de perçage dans le béton	12 – 45 mm
Ø de perçage dans le béton avec forets à multi-taillants	45 – 80 mm
Ø de perçage dans le béton avec couronnes-trépans	40 – 150 mm
Niveau de vibration (perçage/burinage)	21,0 / 18,0 m/s²
Force de frappe, maxi.	9,3 J
Accessoires fournis	... 703
Coffret de transport (2 605 438 396)	x
Poignée supplémentaire (2 602 025 103)	x
Chiffon	x
Tube de graisse (1 615 430 010)*	x



Perforateur SDS-max

GBH 11 DE Professional

Perforateur universel très puissant pour le perçage et le burinage

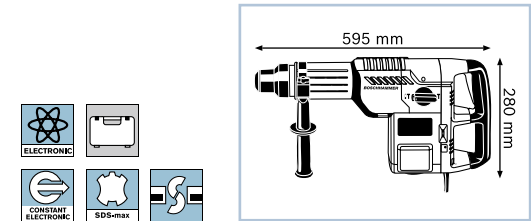
- Excellente capacité de perçage grâce au mécanisme de frappe optimisé et au moteur haute performance
- Mécanisme de frappe à faibles vibrations (travail peu pénible)
- Pièces en plastique renforcé de fibres de verre et en aluminium, pièces de précision en acier (qualité et longévité)

Autres avantages

- Embrayage de sécurité
- Charbons rupteurs
- Poignée supplémentaire orientable
- Maniement aisé pour les gauchers également



Caractéristiques techniques	... en savoir plus, voir page 131
Référence	0 611 245 ...
Puissance absorbée	1 500 W
Ø de perçage dans le béton	12 – 52 mm
Ø de perçage dans le béton	45 – 80 mm
Ø de perçage dans le béton avec couronnes-trépans	40 – 150 mm
Niveau de vibration (perçage/burinage)	21,0 / 16,0 m/s²
Force de frappe, maxi.	14,2 J
Accessoires fournis	... 703
Coffret de transport (2 605 438 322)	x
Poignée supplémentaire (2 602 025 086)	x
Chiffon	x
Tube de graisse (1 615 430 010)*	x



Perforateurs SDS-max

GBH 5-40 DCE Professional

GBH 7-46 DE Professional

GBH 11 DE Professional

Caractéristiques techniques	0 611 264 ...	0 611 263 ...	0 611 245 ...
Puissance absorbée	1 150 W	1 350 W	1 500 W
Force de frappe, maxi.	8,8 J	9,3 J	14,2 J
Fréquence de frappe à vitesse de rotation nominale	1 500 – 3 050 cps/min	1 375 – 2 800 cps/min	1 100 – 2 250 cps/min
Vitesse de rotation nominale	170 – 340 tr/min	145 – 280 tr/min	120 – 250 tr/min
Ø de perçage dans le béton	12 – 40 mm	12 – 45 mm	12 – 52 mm
Plage d'utilisation optimale dans le béton	18 – 32 mm	25 – 40 mm	30 – 52 mm
Ø de perçage dans le béton avec forets à multi-taillants	45 – 55 mm	45 – 80 mm	45 – 80 mm
Ø de perçage dans le béton avec couronnes-trépans	40 – 90 mm	40 – 150 mm	40 – 150 mm
Niveau de vibration (perçage/burinage)	10,0 / 8,0 m/s²	21,0 / 18,0 m/s²	21,0 / 16,0 m/s²
Poids	6,8 kg	8,2 kg	11,1 kg
Accessoires fournis	... 000	... 703	... 703
Tube de graisse (1 615 430 010)*	x	x	x
Coffret de transport	x	–	–
Coffret de transport (2 605 438 322)	–	–	x
Coffret de transport (2 605 438 396)	–	x	–
Chiffon	x	x	x
Poignée supplémentaire (2 602 025 086)	–	–	x
Poignée supplémentaire (2 602 025 103)	–	x	–
Poignée supplémentaire (2 602 025 117)	x	–	–



Marteau-piqueur SDS-max

GSH 5 CE Professional

Puissance imbattable et vibrations réduites (jusqu’à 40 % en moins)

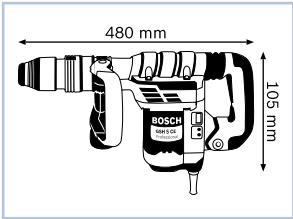
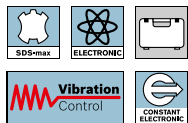
- Puissance de frappe de 8,3 J pour la capacité d’enlèvement la plus élevée de sa catégorie
- Le système d’amortissement des vibrations (Vibration Control) offre un grand confort d’utilisation, même en cas d’utilisation prolongée
- Carter métallique robuste : importante longévité, même en cas de sollicitations extrêmes

Autres avantages

- Molette brevetée de réglage de la fréquence de frappe pour une performance optimale
- Interrupteur verrouillable breveté pour un travail sans effort en mode burinage
- Vario-Lock : 12 positions de réglage du burin pour un grand confort d’utilisation



Caractéristiques techniques	... en savoir plus, voir page 133
Référence	0 611 321 ...
Puissance absorbée	1 150 W
Force de frappe, maxi.	8,3 J
Fréquence de frappe à vitesse de rotation nominale	1 300 – 2 900 cps/min
Niveau de vibration (perçage/burinage)	– / 8,0 m/s²
Poids	6,2 kg
Accessoires fournis	... 000
Coffret de transport	x
Poignée supplémentaire (2 602 025 142)	x
Burin pointu 400 mm (2 608 690 103)	x
Chiffon	x
Tube de graisse (1 615 430 010)*	x



Marteau-piqueur SDS-max

GSH 11 E Professional

La spécialiste des travaux d’assainissement et de démolition

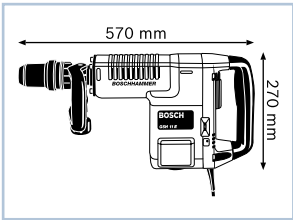
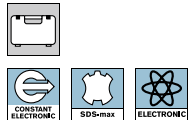
- Puissance de frappe extrême de 16,8 J
- Vibrations réduites à pleine charge et à vide
- Pression à exercer relativement faible : travail peu pénible

Autres avantages

- Voyant d’entretien
- Emmanchement SDS-max avec protection intégrée contre les poussières
- 12 positions de verrouillage du burin
- Poignée supplémentaire totalement réglable et orientable
- Poignée en mousse
- Interrupteur large : actionnement aisé
- Coffret de transport volumineux



Caractéristiques techniques	... en savoir plus, voir page 133
Référence	0 611 316 ...
Puissance absorbée	1 500 W
Force de frappe, maxi.	16,8 J
Fréquence de frappe à vitesse de rotation nominale	900 – 1 890 cps/min
Niveau de vibration (perçage/burinage)	– / 16,0 m/s²
Poids	10,1 kg
Accessoires fournis	... 703
Coffret de transport (2 605 438 297)	x
Poignée supplémentaire (2 602 025 076)	x
Burin plat 400 x 25 mm (1 618 600 202)	x
Chiffon	x
Tube de graisse (1 615 430 010)*	x



Marteaux-piqueurs SDS-max

GSH 5 CE Professional

GSH 11 E Professional



Caractéristiques techniques	0 611 321 ...	0 611 316 ...
Puissance absorbée	1 150 W	1 500 W
Force de frappe, maxi.	8,3 J	16,8 J
Fréquence de frappe à vitesse de rotation nominale	1 300 – 2 900 cps/min	900 – 1 890 cps/min
Niveau de vibration (perçage/burinage)	– / 8,0 m/s²	– / 16,0 m/s²
Poids	6,2 kg	10,1 kg
Accessoires fournis	... 000	... 703
Tube de graisse (1 615 430 010)*	x	x
Burin plat 400 x 25 mm (1 618 600 202)	–	x
Coffret de transport	x	–
Coffret de transport (2 605 438 297)	–	x
Chiffon	x	x
Burin pointu 400 mm (2 608 690 103)	x	–
Poignée supplémentaire (2 602 025 076)	–	x
Poignée supplémentaire (2 602 025 142)	x	–



Brise-béton

GSH 16-28 Professional

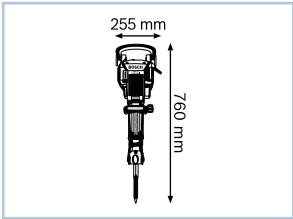
Capacité d'enlèvement de 40 % supérieure dans la catégorie des 16 kg

- Capacité d'enlèvement record grâce à la force de frappe de 41 J et au puissant moteur de 1 750 W
- Importante longévité grâce à une conception robuste et à l'utilisation de matériaux de qualité
- Réduction des vibrations (60%), possibilité d'utilisation plus longue et meilleur confort d'utilisation grâce au système Vibration Control

Autres avantages

- Exclusif : grâce au coffret à roulettes fourni, le transport du GSH 16 Professional est particulièrement aisé
- Excellente maniabilité grâce à la poignée de grande taille

Caractéristiques techniques	... en savoir plus, voir page 135
Référence	0 611 335 ...
Puissance absorbée	1 750 W
Force de frappe, maxi.	41 J
Fréquence de frappe à vitesse de rotation nominale	1 300 cps/min
Poids	17,9 kg
Niveau de vibration (perçage/burinage)	– / 10,0 m/s²
Porte-outils	Six pans creux 28 mm
Accessoires fournis	... 000
Burin pointu 400 mm (2 608 690 106)	x
Tube de graisse (1 615 430 010)*	x
Chiffon	x
Coffret à roulettes (2 605 438 628)	x
Poignée de transport	x



Brise-béton

GSH 16-30 Professional

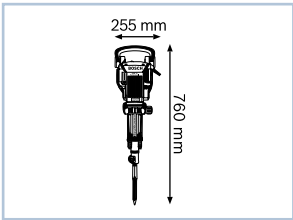
Performances exceptionnelles : jusqu'à 13 tonnes de gravats par jour

- Capacité d'enlèvement record grâce au moteur de 1 750 W et à une force de frappe de 41 J : 13 tonnes de gravats par jour
- Importante longévité grâce à une conception robuste et à l'utilisation de matériaux de qualité
- Réduction des vibrations nocives pour la santé, possibilité d'une utilisation plus longue et meilleur confort d'utilisation grâce au système Vibration Control

Autres avantages

- Exclusif : grâce au coffret à roulettes fourni, le transport du GSH 16 Professional est particulièrement aisé
- Excellente maniabilité grâce à la poignée de grande taille

Caractéristiques techniques	... en savoir plus, voir page 135
Référence	0 611 335 ...
Puissance absorbée	1 750 W
Force de frappe, maxi.	41 J
Fréquence de frappe à vitesse de rotation nominale	1 300 cps/min
Poids	16,5 kg
Niveau de vibration (perçage/burinage)	– / 10,0 m/s²
Porte-outils	Six pans creux 30 mm
Accessoires fournis	... 100
Burin pointu 400 mm (2 608 690 111)	x
Tube de graisse (1 615 430 010)*	x
Chiffon	x
Coffret à roulettes (2 605 438 628)	x
Poignée de transport	x



Brise-béton

GSH 27 VC Professional

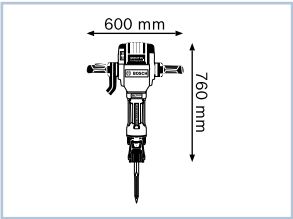
Le brise-béton électroportatif le plus puissant du monde

- Capacité d'enlèvement élevée grâce à la force de frappe de 69 J
- Niveau de vibrations extrêmement faible (8 m/s² seulement) grâce au découplage des poignées et au mécanisme de frappe à vibrations réduites, pour une durée d'utilisation journalière allongée
- Durée de vie très importante grâce à des composants de grande qualité en aluminium et en acier

Autres avantages

- Maniabilité optimale : poignées ergonomiques à revêtement Softgrip et centre de gravité placé très bas
- Surface antidérapante évitant tout glissement de l'outil

Caractéristiques techniques	... en savoir plus, voir page 135
Référence	0 611 30A ...
Puissance absorbée	2 000 W
Force de frappe, maxi.	69 J
Fréquence de frappe à vitesse de rotation nominale	1 000 cps/min
Poids	29,5 kg
Niveau de vibration (perçage/burinage)	– / 8,0 m/s²
Porte-outils	Six pans creux 28 mm
Accessoires fournis	... 000
Tube de graisse	x




Brise-béton

	GSH 16-28 Professional	GSH 16-30 Professional	GSH 27 VC Professional
Caractéristiques techniques	0 611 335 ...	0 611 335 ...	0 611 30A ...
Puissance absorbée	1 750 W	1 750 W	2 000 W
Force de frappe, maxi.	41 J	41 J	69 J
Fréquence de frappe à vitesse de rotation nominale	1 300 cps/min	1 300 cps/min	1 000 cps/min
Porte-outils	Six pans creux 28 mm	Six pans creux 30 mm	Six pans creux 28 mm
Niveau de vibration (perçage/burinage)	– / 10,0 m/s²	– / 10,0 m/s²	– / 8,0 m/s²
Poids	17,9 kg	16,5 kg	29,5 kg
Accessoires fournis	... 000	... 100	... 000
Tube de graisse	–	–	x
Tube de graisse (1 615 430 010)*	x	x	–
Chiffon	x	x	–
Burin pointu 400 mm (2 608 690 106)	x	–	–
Burin pointu 400 mm (2 608 690 111)	–	x	–
Poignée de transport	x	x	–
Coffret à roulettes (2 605 438 628)	x	x	–

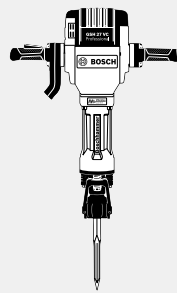





Accessoires pour perceurs, marteaux-piqueurs et brise-béton de 5 kg et plus



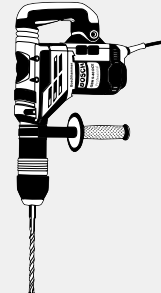
GSH 16-28 Professional



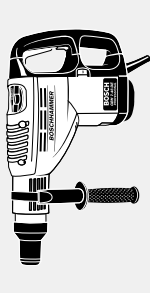
GSH 27 VC Professional



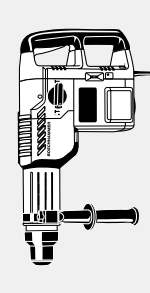
GSH 16-30 Professional




GBH 5-40 DCE Professional




GBH 7-46 DE Professional




GBH 11 DE Professional




Burin six-pans (2 608 690 111)




Burin six-pans (2 608 690 106)




Gamme de forets SDS-max




Tuyau 5 m, Ø 19 mm (1 610 793 002)




Bague réductrice (1 609 200 933)




Aspirateur pour solides et liquides GAS 50 Professional (0 601 989 103)




Burin six-pans (2 608 690 111)




Burin six-pans (2 608 690 106)




Gamme de forets SDS-max




Tuyau 5 m, Ø 19 mm (1 610 793 002)




Bague réductrice (1 609 200 933)




Aspirateur pour solides et liquides GAS 50 Professional (0 601 989 103)




Burin six-pans (2 608 690 111)




Burin six-pans (2 608 690 106)




Gamme de forets SDS-max




Tuyau 5 m, Ø 19 mm (1 610 793 002)




Bague réductrice (1 609 200 933)




Aspirateur pour solides et liquides GAS 50 Professional (0 601 989 103)




Burin six-pans (2 608 690 111)




Burin six-pans (2 608 690 106)




Gamme de forets SDS-max



Tuyau 5 m, Ø 19 mm (1 610 793 002)



Bague réductrice (1 609 200 933)



Aspirateur pour solides et liquides GAS 50 Professional (0 601 989 103)

3

Perceurs et marteaux-piqueurs

3

Marteaux perceurs et marteaux-piqueurs





## La technologie diamant Bosch : **Une classe à part**

Les systèmes de forage diamant Bosch allient une importante puissance et un grand confort de travail. Pour vous, cela se traduit par un forage à eau et à sec très efficaces, même dans la pierre et le béton les plus durs. La technologie robuste garantit un travail sans secousses et sans poussière. Les nombreux accessoires pour le forage à eau et à sec sont faciles à manier et permettent un travail précis, même dans les situations difficiles. Les rainureuses à béton et les tronçonneuses séduisent par leur montage facile et leur faible poids qui garantissent une grande précision en toutes circonstances.



Particulièrement puissant, l'appareil de forage diamant GDB 2500 WE Professional perce le béton armé sans vibrations.



Avec le support de forage S 500 A Professional, l'appareil de forage diamant est parfaitement plaqué contre le mur.



Appareil de forage diamant

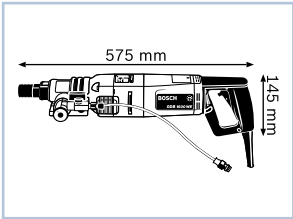
GDB 1600 WE Professional

- Maniable pour le forage à eau**
- Approche d'angle compact (40 mm), pour travailler près des parois
  - Utilisable en mode mobile ou stationnaire
  - Peut être transformé en appareil de forage à sec (avec tête d'aspiration)

- Autres avantages**
- Porte-outils avec filetage intérieur R 1/2" et filetage extérieur 1 1/4" (compatibles avec les couronnes-trépans diamantées du commerce)
  - Démarrage progressif et régulation de la vitesse de rotation en continu pour une amorce de perçage précise et un travail maîtrisé
  - Régulation électronique constante
  - Protection de surcharge électronique avec voyant et baisse de la vitesse de rotation automatique
  - Débrayage de sécurité mécanique, adaptation séparée à la 1ère et à la 2ème vitesse
  - Montage sans outil sur support de perçage S 500 A Professional
  - Disjoncteur de protection intégré au câble



Caractéristiques techniques	... en savoir plus, voir page 143
Référence	0 601 189 ...
Puissance absorbée	1 600 W
Béton, plage optimale	30 – 82 mm
Béton, plage envisageable	10 – 102 mm
Maçonnerie, plage optimale	52 – 132 mm
Accessoires fournis	... 603
Poignée supplémentaire (2 609 390 316)	x
Coffret de transport (2 605 438 371)	x
Tête de rinçage (3 607 031 573)*	x



Appareil de forage diamant

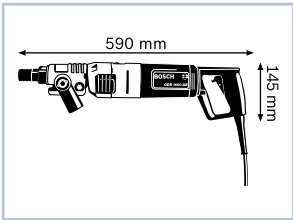
GDB 1600 DE Professional

- Maniable pour le forage à sec**
- Approche d'angle compact (40 mm), pour travailler près des parois
  - Utilisable en mode mobile ou stationnaire
  - Maniabilité et compacité exceptionnelles

- Autres avantages**
- Porte-outils avec filetage intérieur R 1/2" et filetage extérieur 1 1/4" (compatibles avec les couronnes-trépans diamantées du commerce)
  - Démarrage progressif et régulation de la vitesse de rotation en continu pour une amorce de perçage précise et un travail maîtrisé
  - Régulation électronique constante
  - Protection de surcharge électronique avec voyant et baisse de la vitesse de rotation automatique
  - Débrayage de sécurité mécanique, adaptation séparée à la 1ère et à la 2ème vitesse
  - Montage sans outil sur support de perçage S 500 A Professional



Caractéristiques techniques	... en savoir plus, voir page 143
Référence	0 601 188 ...
Puissance absorbée	1 600 W
Maçonnerie, plage optimale	52 – 132 mm
Maçonnerie, plage envisageable	32 – 152 mm
Accessoires fournis	... 603
Poignée supplémentaire (2 609 390 316)	x
Coffret de transport (2 605 438 371)	x
Tête d'aspiration (3 607 031 574)*	x



Appareil de forage diamant

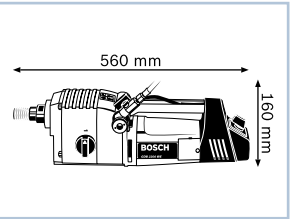
GDB 2500 WE Professional

- N° 1 de sa catégorie en termes de puissance**
- Moteur 2500 W puissant et résistant aux surcharges avec limitation du courant de démarrage : perçage exempt de vibrations et précis dans le béton armé
  - Mécanisme à engrenages 2 vitesses pour une transmission de couple élevée et des vitesses de rotation optimales
  - Peut être fixé sans outil sur le support de perçage ou au mur avec des chevilles

- Autres avantages**
- Deux emmanchements filetés sur l'outil permettent un vissage aisé du filetage de couronne à diamant le plus courant
  - Régulation électronique constante, pour une vitesse de rotation constante
  - Protection thermique pour la prévention des surcharges moteur
  - Changement aisé des balais de charbon
  - Poignée alu au centre de gravité de l'appareil, pour une maniabilité optimale
  - Commutateur de grande taille pour une utilisation confortable même avec des gants
  - Disjoncteur de protection intégré au câble



Caractéristiques techniques	... en savoir plus, voir page 143
Référence	0 601 18P ...
Puissance absorbée	2 500 W
Béton, plage optimale	82 – 132 mm
Béton, plage envisageable	32 – 212 mm
Accessoires fournis	... 703
-	-



Appareils de forage diamant	GDB 1600 WE Professional	GDB 1600 DE Professional	GDB 2500 WE Professional
Caractéristiques techniques	0 601 189 ...	0 601 188 ...	0 601 18P ...
Puissance absorbée	1 600 W	1 600 W	2 500 W
Puissance débitée	–	–	1 260 W
Vitesse de rotation nominale	980 / 2 400 tr/min	980 / 2 400 tr/min	410 / 900 tr/min
Porte-outils	R 1/2", 1 1/4"	R 1/2", 1 1/4"	R 1/2", 1 1/4"
Convenance	Forage à eau dans le béton	Forage à sec dans la maçonnerie	Forage à eau dans le béton
Béton, plage optimale	30 – 82 mm	–	82 – 132 mm
Béton, plage envisageable	10 – 102 mm	–	32 – 212 mm
Maçonnerie, plage optimale	52 – 132 mm	52 – 132 mm	–
Maçonnerie, plage envisageable	32 – 152 mm	32 – 152 mm	–
Poids	5,9 kg	5,5 kg	11,8 kg
Accessoires fournis	... 603	... 603	... 703
Coffret de transport (2 605 438 371)	x	x	–
Tête d'aspiration (3 607 031 574)*	–	x	–
Tête de rinçage (3 607 031 573)*	x	–	–
Poignée supplémentaire (2 609 390 316)	x	x	–



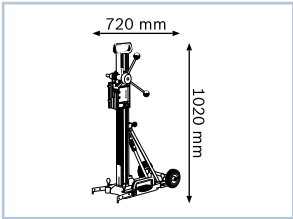
Support de perçage

S 500 A Professional

- La stabilité pour les appareils de forage diamant
- Possibilité de réglage angulaire précis (15 positions d'angles) pour un perçage en biais
  - Fixation au mur avec les éléments de fixation habituels
  - Le réglage de la fixation des outils, du collecteur d'eau (accessoire), de l'angle de perçage et des roues de transport s'effectue sans outil
- Autres avantages
- Les grosses roues de transport permettent le déplacement sans problème de l'appareil même sur des marches d'escalier
  - Colonne à crémaillère sans jeu pour un perçage précis
  - Poignée de maintien bien positionnée pour le soutien lors du montage mural
  - Faible poids : 12,5 kg seulement
  - Poignée de transport en caoutchouc bien positionnée



Caractéristiques techniques	
Référence	0 601 190 ...
Course de perçage	500 mm
Longueur de colonne	1 000 mm
Poids	12,5 kg
Accessoires fournis	... 025
Roues de transport (2 609 390 309)	x



Accessoires pour appareils de forage diamant

Accessoires pour couronnes diamantées courtes M 16

Diamètre/cote sur plats mm	Longueur totale mm	UC	NPPE	Référence
Porte-outil six pans pour couronnes-trépan avec filetage M 16				
11	80	1	1	2 608 550 078
11	220	1	1	2 608 598 109
Porte-outil 1/2" pour couronnes-trépan avec filetage M 16				
22	85	1	1	2 608 550 554
Porte-outil SDS-plus pour couronnes-trépan avec filetage M 16				
-	105	1	1	2 608 550 057
-	220	1	1	2 608 598 110
Foret de centrage pour porte-outil six-pans				
8	-	1	1	2 608 550 079



Croisillons de centrage pour couronnes de forage à sec 1 1/4" et SDS-DI et couronnes diamantées courtes SDS-DI

Diamètre/cote sur plats mm	UC	NPPE	Référence
32	1	1	2 608 597 475
42	1	1	2 608 597 476
52	1	1	2 608 597 477
62	1	1	2 608 597 904
68	1	1	2 608 597 478
87	1	1	2 608 597 479
102	1	1	2 608 597 480
112	1	1	2 608 597 481
122	1	1	2 608 597 905
132	1	1	2 608 597 482




Adaptateurs pour couronnes de forage diamantées

Raccord côté appareil	Raccord côté couronne	UC	NPPE	Référence
1 1/4" UNC	R 1/2"	1	1	2 608 598 043
R 1/2"	SDS-DI	1	1	2 608 550 141
1 1/4" UNC	SDS-DI	1	1	2 608 550 140
R 1/2"	1 1/4" UNC	1	1	2 608 598 042


### Adaptateurs pour couronnes de forage diamantées

	Raccord côté appareil	Raccord côté couronne	UC	NPPE	Référence
	SDS-DI	1 1/4" UNC	1	1	2 608 550 142
	SDS-DI	R 1/2"	1	1	2 608 550 143

### Rallonges pour couronnes de forage diamantées

	Longueur mm	UC	NPPE	Référence
	Rallonge pour couronnes-trépans avec raccord SDS-DI à partir de 62 mm de diamètre			
	300	1	1	2 608 598 112
	Rallonge pour couronnes trépans avec raccord R 1/2" à partir de 32 mm de diamètre			
	300	1	1	2 608 598 044
	Rallonge pour couronnes-trépans avec 1 raccord 1/4" UNC à partir de 45 mm de diamètre			
	300	1	1	2 608 598 045

### Récipient d’eau sous pression




► **Convient pour** les travaux de forage à eau sur les chantiers sans branchement d'eau

► Réservoir en acier avec revêtement en plastique spécial

► Contenance : 10 litres

	UC	NPPE	Référence
Récipient d'eau sous pression	1	1	2 609 390 308


### Collecteur d’eau pour support de forage S 500 A Professional




- Capte l'eau sortant du trou foré
- Associé à un aspirateur universel, empêche les salissures et les endommagements dus à l'eau

	UC	NPPE	Référence
Collecteur d'eau pour support de forage S 500 A Professional Diamètre de couronne de forage maxi. 212 mm <b>Pour</b> GDB 1600 WE ; GDB 2200 ; GDB 2500 WE Professional	1	1	2 609 390 389



### Couvercle d’étanchéité pour collecteur d’eau

	Diamètre mm	UC	NPPE	Référence
	Couvercle d’étanchéité pour collecteur d’eau 2 609 390 389			
	235	1	2	2 609 390 391



### Colonne à serrage rapide

	UC	NPPE	Référence
	Colonne à serrage rapide		
	<b>Pour</b> les supports de forage S 500 et S 500 A Professional		
Fixation simple du support de forage par étalement entre le sol et le plafond ou de mur à mur			
Portée d’étalement : 1,7 m à 3,0 m.			
	1	1	2 608 598 111

### Tête de rinçage et tête d’aspiration

	UC	NPPE	Référence
	Tête de rinçage		
	<b>Convient pour</b> le forage à eau avec l’appareil de forage diamant Bosch GDB 1600 WE Professional (version SDS-DI jusqu’à l’année de fabrication 2004)		
Tête de rinçage pour GDB 1600 WE Professional de type R 1/2" / 1 1/4" UNC			
	1	1	2 609 390 317
	Tête d’aspiration		
	<b>Convient pour</b> le forage à sec avec l’appareil de forage diamant Bosch GDB 1600 DE ; GDB 1600 WE Professional (version SDS-DI jusqu’à l’année de fabrication 2004)		
Tête d’aspiration pour GDB 1600 DE ; GDB 1600 WE Professional de type R 1/2" / 1 1/4" UNC			
	1	1	2 609 390 318

### Poignées

	UC	NPPE	Référence
	Poignée supplémentaire pour appareils de forage diamant Bosch		
	<b>Pour</b> GDB 1600 DE ; GDB 1600 WE Professional		
	1	1	2 609 390 316
	Roues de transport		
	<b>Conviennent pour</b> le transport des supports de forage Bosch S 500 et S 500 A Professional		
	1	1	2 609 390 309



Ponceuse à béton

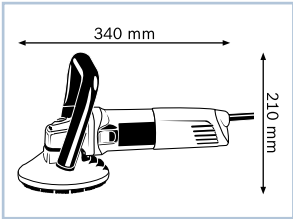
GBR 14 CA Professional

L'endurance même avec le système breveté d'étanchéité aux poussières

- Système breveté d'étanchéité aux poussières pour une longévité optimale
- Voyant de maintenance indiquant 8 heures à l'avance qu'il faut changer les charbons

Autres avantages

- Surface de ponçage nette grâce à d'excellentes caractéristiques de guidage
- Variateur électronique optimisé, pour toujours disposer de la bonne vitesse de rotation
- Protection contre le redémarrage intempestif garantissant une sécurité accrue en cas de panne de courant



Caractéristiques techniques	
Référence	0 601 773 ...
Puissance absorbée	1 400 W
Puissance débitée	820 W
Régime à vide	11 000 tr/min
Filetage de la broche	M 14
Ø meule assiette	125 mm
Poids	2,7 kg
Accessoires fournis	
Meule assiette diamantée Ø 125 mm (grise) (2 608 600 259)	x
Coffret de transport (3 605 438 018)	x
3 bases en brosse (2 600 290 026)	x
Flasque de serrage (1 605 703 099)	x
Ecrou de serrage rapide SDS (1 603 340 040)	x
Poignée étrier (3 601 303 017)	x
Clé à ergots coudée (3 607 950 017)	x

Ponceuse à béton

GBR 14 CA Professional



Caractéristiques techniques	
Puissance absorbée	1 400 W
Puissance débitée	820 W
Régime à vide	11 000 tr/min
Filetage de la broche	M 14
Ø meule assiette	125 mm
Poids	2,7 kg
Accessoires fournis	
Flasque de serrage (1 605 703 099)	x
Poignée étrier (3 601 303 017)	x
Meule assiette diamantée Ø 125 mm (grise) (2 608 600 259)	x
Coffret de transport (3 605 438 018)	x
Ecrou de serrage rapide SDS (1 603 340 040)	x
Clé à ergots coudée (3 607 950 017)	x
3 bases en brosse (2 600 290 026)	x

Accessoires pour ponceuse à béton

Accessoires pour ponceuse à béton



	UC	NPPE	Référence
Brosse de rechange pour cloche d'aspiration, pour ponceuse à béton GBR 14 CA Professional Bosch			
	1	3	2 600 290 026
Poignée étrier			
	1	1	3 601 303 017
Ecrou de serrage rapide SDS-clic M 14			
<b>Pour</b> toutes les meuleuses angulaires de filetage M 14 (longueur de filetage disponible – en saillie sur l'accessoire le plus épais – supérieure à 6 mm)			
<b>Remarque :</b> le centrage de la meule doit se faire sur le flasque et non sur l'écrou			
	1	1	1 603 340 031
Ecrou de serrage (sans illustration)			
pour la fixation des disques et meules de Ø 115 – 230 mm, pour meuleuses fabriquées après 08/90			
	1	1	1 603 340 040
Flasque de serrage			
pour la fixation des disques et meules de Ø 115 – 150 mm			
meuleuses fabriquées après 08/90			
	1	1	1 605 703 099
Clé à ergots coudée			
<b>Pour</b> meules boisseaux diamantées et carbure			
	1	1	3 607 950 017

Coffret de transport



Matériau	Largeur mm	Hauteur mm	Profondeur mm	UC	NPPE	Référence
Coffret de transport en métal						
<b>Pour</b> GNF 20 CA Professional						
M	604	340	158	1	1	3 605 438 018

### Rainureuse à béton

### GNF 20 CA Professional

#### La maniable avec la régulation électronique constante

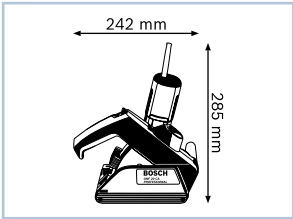
- Régulation électronique constante pour une vitesse de rotation constante même en charge
- Extrême légèreté pour un travail sans fatigue
- Maniement sûr et ergonomie optimale

#### Autres avantages

- Protection contre les redémarrages
- Protection contre les surcharges
- Réglage rapide du capot de protection
- Aspiration des poussières
- Coupe en traction pour un effort moins pénible
- Dispositif de blocage de broche permettant un remplacement rapide la meule



Caractéristiques techniques	... en savoir plus, voir page 152
Référence	0 601 612 ...
Puissance absorbée	900 W
Réglage de la profondeur de rainure	0 – 20 mm
Largeur de la rainure	3 – 23 mm
Ø meule	115 mm
Accessoires fournis	... 603
Flasque de serrage (3 600 390 023)*	x
Ecrou rond (3 603 345 005)*	x
5 bagues d'écartement 4 mm (3 600 102 043)	x
Burin plat pour éclater le béton (3 607 950 000)	x
Clé à ergots (1 607 950 043)	x
Coffret de transport (2 605 438 127)	x



### Rainureuse à béton

### GNF 35 CA Professional

#### La durable avec la régulation électronique constante

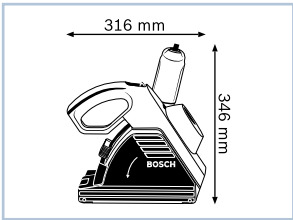
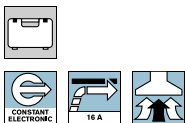
- Le système d'étanchéité aux poussières breveté par Bosch garantit une durée de vie des plus longues
- Avec régulation électronique constante assurant une vitesse de rotation constante même en charge
- Grande maniabilité du fait de la poignée ergonomique et des différentes possibilités de prise en main

#### Autres avantages

- Maniabilité optimale grâce au faible poids
- Changement de meule rapide et simple avec un seul outil grâce à l'accessibilité remarquable



Caractéristiques techniques	... en savoir plus, voir page 152
Référence	0 601 621 ...
Puissance absorbée	1 400 W
Réglage de la profondeur de rainure	0 – 35 mm
Largeur de la rainure	3 – 39 mm
Ø meule	150 mm
Accessoires fournis	... 703
Flasque de serrage (3 609 202 039)*	x
Ecrou rond (3 609 202 040)*	x
3 bagues d'écartement 4 mm (3 609 202 041)*	x
4 bagues d'écartement 6 mm (3 609 202 042)*	x
Burin plat pour éclater le béton (3 607 959 005)*	x
Clé à ergots coudée (3 607 950 017)	x
Coffret de transport	x



### Rainureuse à béton

### GNF 65 A Professional

#### La puissante avec beaucoup de confort

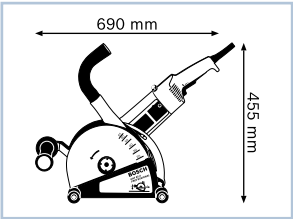
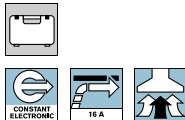
- Puissant moteur de 2 400 W
- Limitation du courant de démarrage et démarrage progressif pour plus de confort et plus de précision
- Echelle graduée pour le réglage en continu de la profondeur de coupe

#### Autres avantages

- Protection contre le redémarrage
- Protection contre les surcharges
- Réglage rapide du capot de protection
- Aspiration des poussières



Caractéristiques techniques	... en savoir plus, voir page 152
Référence	0 601 368 ...
Puissance absorbée	2 400 W
Réglage de la profondeur de rainure	20 – 65 mm
Largeur de la rainure	3 – 40 mm
Ø meule	230 mm
Accessoires fournis	... 703
Flasque de serrage (3 609 202 039)*	x
Ecrou rond (3 609 202 040)*	x
3 bagues d'écartement 4 mm (3 609 202 041)*	x
4 bagues d'écartement 6 mm (3 609 202 042)*	x
Burin plat pour éclater le béton (3 607 959 005)*	x
Clé à ergots coudée (1 607 950 004)	x
Poignée supplémentaire (2 602 025 075)	x
Coude d'aspiration (1 600 793 007)	x
Coffret de transport	x






Rainureuses à béton	GNF 20 CA Professional	GNF 35 CA Professional	GNF 65 A Professional
			
Caractéristiques techniques	0 601 612 ...	0 601 621 ...	0 601 368 ...
Réglage de la profondeur de rainure	0 – 20 mm	0 – 35 mm	20 – 65 mm
Largeur de la rainure	3 – 23 mm	3 – 39 mm	3 – 40 mm
Ø meule	115 mm	150 mm	230 mm
Régime à vide	9 300 tr/min	9 300 tr/min	5 000 tr/min
Puissance absorbée	900 W	1 400 W	2 400 W
Puissance débitée	520 W	820 W	1 670 W
Poids	3,4 kg	4,7 kg	8,4 kg
Accessoires fournis	... 603	... 703	... 703
Flasque de serrage (3 600 390 023)*	x	–	–
Flasque de serrage (3 609 202 039)*	–	x	x
Burin plat pour éclater le béton (3 607 959 005)*	–	x	x
Burin plat pour éclater le béton (3 607 950 000)	x	–	–
Coffret de transport	–	x	x
Coffret de transport (2 605 438 127)	x	–	–
Ecrou rond (3 603 345 005)*	x	–	–
Ecrou rond (3 609 202 040)*	–	x	x
Coude d'aspiration (1 600 793 007)	–	–	x
Poignée supplémentaire (2 602 025 075)	–	–	x
Clé à ergots coudée (1 607 950 004)	–	–	x
Clé à ergots coudée (3 607 950 017)	–	x	–
Clé à ergots (1 607 950 043)	x	–	–
3 bagues d'écartement 4 mm (3 609 202 041)*	–	x	x
4 bagues d'écartement 6 mm (3 609 202 042)*	–	x	x
5 bagues d'écartement 4 mm (3 600 102 043)	x	–	–




Vaste gamme d’accessoires Bosch sur le site [www.bosch-professional.fr](http://www.bosch-professional.fr) ainsi que dans le dernier catalogue d’accessoires 11/12

Accessoires pour rainureuses à béton, tronçonneuse à béton


Accessoires pour le travail avec disques à tronçonner diamantés



Diamètre mm	UC	NPPE	Référence
Rondelle de serrage pour la fixation de disques de Ø 300 mm			
100	1	1	2 605 703 016



Rondelle de serrage pour tronçonneuse spéciale GWS 24-300 J + SDS Professional pour la fixation de disques de Ø 300 mm			
100	1	1	2 605 703 017




Kits de serrage pour la fixation de disques de Ø 300 mm			
-	1	1	2 603 345 003

Butée parallèle

	UC	NPPE	Référence
Butée parallèle Pour GNF 20 CA Professional			
	1	1	3 607 000 060



Raccord d’aspiration




► Pour toutes les meuleuses angulaires Bosch et pour tous les capots de protection avec système d'aspiration Ø 35 mm

Diamètre mm	UC	NPPE	Référence
Raccord d'aspiration			
35	1	1	1 600 793 007


Clés à ergots

	UC	NPPE	Référence
Clé à ergots coudée Pour meules boisseau			
	1	1	1 607 950 004
	Clé à ergots droite pour la fixation des disques et meules sur les meuleuses angulaires		
	1	1	1 607 950 043

Coffret de transport

	Matériau	Largeur mm	Hauteur mm	Profondeur mm	UC	NPPE	Référence
Coffret de transport en métal Pour GNF 20 CA Professional							
M		604	340	158	1	1	3 605 438 018

Poignées

	UC	NPPE	Référence
Poignée Pour toutes les meuleuses angulaires 2 mains Bosch avec filetage M 14			
	1	1	2 602 025 075

NPPE = nombre de pièces par emballage / UC = unité de commande (quantité de commande minimale par NPPE/référence de commande)





## Les clés du succès : un maximum de puissance pour un poids minimum

Les meuleuses angulaires Bosch, petites et grosses, se distinguent par de puissants moteurs, une bonne maniabilité et un faible poids. Et ceci quelle que soit la catégorie de puissance.

Grâce au système Vibration Control Bosch et ses poignées principale et supplémentaire amorties, les vibrations sont nettement réduites : jusqu'à 50 % de moins que les meuleuses angulaires de catégorie comparable. Ceci rend le travail moins pénible et permet de travailler plus longtemps.



### Testée par des professionnels : la meuleuse angulaire GWS 24 LVI Professional

« En cas d'utilisation prolongée la GWS 24 LVI Professional de Bosch ne fait pas mal aux bras. En outre, la performance est super et les cordons de soudure sont vite éliminés. »

Jerry Janssens, ouvrier métallurgiste (fabrication de conteneurs)



Meuleuse angulaire

GWS 7-115 Professional

Le plus petit diamètre de poignée pour une puissance de 720 W

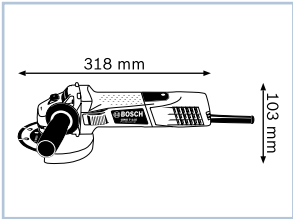
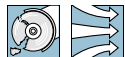
- La surface de préhension la plus petite (176 mm) de toutes les meuleuses angulaires de sa catégorie de puissance, pour un travail particulièrement agréable
- Puissant moteur de 720 W et un poids de seulement 1,9 kg pour une utilisation continue
- Tête de réducteur ultra plate pour travailler confortablement même dans les endroits difficiles d'accès

- Autres avantages**
- Ouïes spécialement conçues pour un refroidissement optimal du moteur et une longévité accrue
  - Capot de protection indéformable pour une parfaite protection de l'utilisateur
  - L'interrupteur de sécurité de Bosch assure un démarrage contrôlé de l'outil, pour une meilleure protection de l'utilisateur

Caractéristiques techniques	... en savoir plus, voir page 166
Référence	non disponible
Puissance absorbée	720 W
Régime à vide	11 000 tr/min
Ø meule	115 mm
Accessoires fournis	
Flasque de serrage (2 605 703 014)*	x
Ecrou de serrage rapide SDS (1 603 340 040)	x
Clé à ergots (1 607 950 060)*	x
Capot de protection (1 619 P06 547)	x
Poignée supplémentaire (2 602 025 067)*	x
Coffret de transport (1 619 P06 556)	x



Nouveau !



Meuleuse angulaire

GWS 7-115 E Professional

Le plus petit diamètre de poignée pour une puissance de 720 W

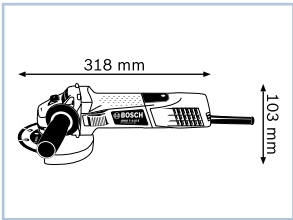
- La surface de préhension la plus petite (176 mm) de toutes les meuleuses angulaires de sa catégorie de puissance, pour un travail particulièrement agréable
- Puissant moteur de 720 W et un poids de seulement 1,9 kg pour une utilisation continue
- Tête de réducteur ultra plate pour travailler confortablement même dans les endroits difficiles d'accès

- Autres avantages**
- Ouïes spécialement conçues pour un refroidissement optimal du moteur et une longévité accrue
  - Capot de protection indéformable pour une parfaite protection de l'utilisateur
  - L'interrupteur de sécurité de Bosch assure un démarrage contrôlé de l'outil, pour une meilleure protection de l'utilisateur

Caractéristiques techniques	... en savoir plus, voir page 166
Référence	non disponible
Puissance absorbée	720 W
Régime à vide	2 800 – 11 000 tr/min
Ø meule	115 mm
Accessoires fournis	
Flasque de serrage (2 605 703 014)*	x
Ecrou de serrage rapide SDS (1 603 340 040)	x
Clé à ergots (1 607 950 060)*	x
Capot de protection (1 619 P06 547)	x
Poignée supplémentaire (2 602 025 067)*	x



Nouveau !



Meuleuse angulaire

GWS 7-125 Professional

Le plus petit diamètre de poignée pour une puissance de 720 W

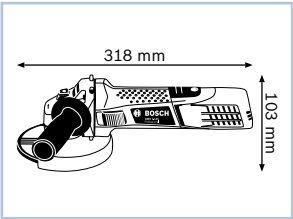
- La surface de préhension la plus petite (176 mm) de toutes les meuleuses angulaires de sa catégorie de puissance, pour un travail particulièrement agréable
- Puissant moteur de 720 W et un poids de seulement 1,9 kg pour une utilisation continue
- Tête de réducteur ultra plate pour travailler confortablement même dans les endroits difficiles d'accès

- Autres avantages**
- Ouïes spécialement conçues pour un refroidissement optimal du moteur et une longévité accrue
  - Capot de protection indéformable pour une parfaite protection de l'utilisateur
  - L'interrupteur de sécurité de Bosch assure un démarrage contrôlé de l'outil, pour une meilleure protection de l'utilisateur

Caractéristiques techniques	... en savoir plus, voir page 166
Référence	0 601 388 ...
Puissance absorbée	720 W
Régime à vide	11 000 tr/min
Ø meule	125 mm
Accessoires fournis	... 102
Flasque de serrage (2 605 703 014)*	x
Ecrou de serrage rapide SDS (1 603 340 040)	x
Clé à ergots (1 607 950 060)*	x
Capot de protection (1 619 P06 548)	x
Poignée supplémentaire (2 602 025 067)*	x



Nouveau !



Meuleuse angulaire

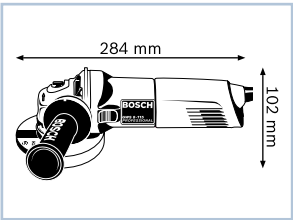
GWS 8-115 Professional

Maniabilité optimale et protection parfaite

- Moteur extrêmement puissant (800 W)
- Capot de protection indéformable, réglage simple, protection efficace
- Excellente maniabilité grâce au carter compact

- Autres avantages**
- Poignée supplémentaire Vibration Control : jusqu'à 40 % de vibrations en moins pour un travail moins pénible (EN 60745)
  - Système d'aération latéral pour une plus grande résistance aux surcharges et une durée de vie plus importante
  - Tête d'outil orientable sur 4 x 90°
  - Poignée à gauche ou à droite au choix

Caractéristiques techniques	... en savoir plus, voir page 166
Référence	0 601 820 ...
Puissance absorbée	800 W
Régime à vide	11 000 tr/min
Ø meule	115 mm
Accessoires fournis	... 200
Capot de protection (1 605 510 364)	x
Poignée supplémentaire Vibration Control (2 602 025 171)	x
Flasque de serrage (2 605 703 014)*	x
Ecrou de serrage rapide SDS (1 603 340 040)	x
Clé à ergots (1 607 950 052)*	x



Meuleuse angulaire

GWS 8-115 Z Professional

L'outil maniable avec interrupteur de sécurité

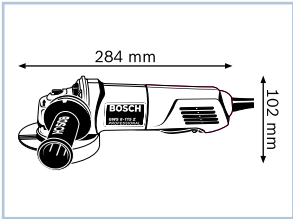
- ▶ Interrupteur de sécurité : arrêt immédiat de l'outil au relâchement de l'interrupteur
- ▶ Moteur extrêmement puissant (800 W)
- ▶ Capot de protection indéformable, réglage simple, protection efficace

Autres avantages

- ▶ Excellente maniabilité grâce au carter compact
- ▶ Poignée supplémentaire Vibration Control : jusqu'à 40 % de vibrations en moins pour un travail moins pénible (EN 60745)
- ▶ Tête d'outil orientable sur 4 x 90°
- ▶ Poignée à gauche ou à droite au choix



Caractéristiques techniques	... en savoir plus, voir page 166
Référence	non disponible
Puissance absorbée	800 W
Régime à vide	11 000 tr/min
Ø meule	115 mm
Accessoires fournis	
Flasque de serrage (2 605 703 014)*	x
Ecrou de serrage rapide SDS (1 603 340 040)	x
Clé à ergots (1 607 950 052)*	x
Capot de protection (1 605 510 364)	x
Poignée supplémentaire Vibration Control (2 602 025 171)	x



Meuleuse angulaire

GWS 8-125 Professional

Maniabilité optimale et protection parfaite

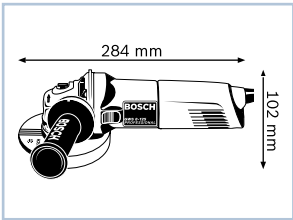
- ▶ Moteur extrêmement puissant (800 W)
- ▶ Capot de protection indéformable, réglage simple, protection efficace
- ▶ Excellente maniabilité grâce au carter compact

Autres avantages

- ▶ Poignée supplémentaire Vibration Control : jusqu'à 40 % de vibrations en moins pour un travail moins pénible (EN 60745)
- ▶ Système d'aération latéral pour une plus grande résistance aux surcharges et une durée de vie plus importante
- ▶ Tête d'outil orientable sur 4 x 90°
- ▶ Poignée à gauche ou à droite au choix



Caractéristiques techniques	... en savoir plus, voir page 166
Référence	0 601 827 ...
Puissance absorbée	800 W
Régime à vide	11 000 tr/min
Ø meule	125 mm
Accessoires fournis	... 200
Flasque de serrage (2 605 703 014)*	x
Ecrou de serrage rapide SDS (1 603 340 040)	x
Clé à ergots (1 607 950 052)*	x
Capot de protection (1 605 510 365)	x
Poignée supplémentaire Vibration Control (2 602 025 171)	x



Meuleuse angulaire

GWS 10-125 Professional

Compacité optimale et protection parfaite

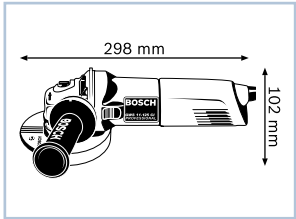
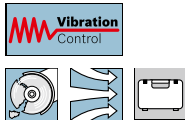
- ▶ Moteur extrêmement puissant de 1 000 W
- ▶ Capot de protection indéformable, réglage simple, protection efficace
- ▶ Excellente maniabilité grâce au carter compact

Autres avantages

- ▶ Poignée supplémentaire Vibration Control : jusqu'à 40 % de vibrations en moins pour un travail moins pénible (EN 60745)
- ▶ Système d'aération latéral pour une plus grande résistance aux surcharges et une durée de vie plus importante
- ▶ Tête d'outil orientable sur 4 x 90°
- ▶ Poignée à gauche ou à droite au choix



Caractéristiques techniques	... en savoir plus, voir page 167	
Référence	0 601 821 ...	
Puissance absorbée	1 000 W	
Régime à vide	11 000 tr/min	
Ø meule	125 mm	
Accessoires fournis	... 200	... 300
Flasque de serrage (2 605 703 014)*	x	x
Ecrou de serrage rapide SDS (1 603 340 040)	x	x
Clé à ergots (1 607 950 052)*	x	x
Capot de protection (1 605 510 365)	x	x
Poignée supplémentaire Vibration Control (2 602 025 171)	x	x
Coffret de transport (2 605 438 170)	–	x



Meuleuse angulaire

GWS 10-125 Z Professional

L'outil compact avec interrupteur de sécurité

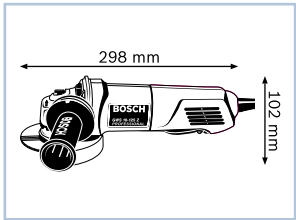
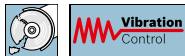
- ▶ Interrupteur de sécurité : arrêt immédiat de l'outil au relâchement de l'interrupteur
- ▶ Moteur extrêmement puissant (1 000 W)
- ▶ Capot de protection indéformable, réglage simple, protection efficace

Autres avantages

- ▶ Excellente maniabilité grâce au carter compact
- ▶ Poignée supplémentaire Vibration Control : jusqu'à 40 % de vibrations en moins pour un travail moins pénible (EN 60745)
- ▶ Tête d'outil orientable sur 4 x 90°
- ▶ Poignée à gauche ou à droite au choix



Caractéristiques techniques	... en savoir plus, voir page 167
Référence	0 601 832 ...
Puissance absorbée	1 000 W
Régime à vide	11 000 tr/min
Ø meule	125 mm
Accessoires fournis	... 200
Flasque de serrage (2 605 703 014)*	x
Ecrou de serrage rapide SDS (1 603 340 040)	x
Clé à ergots (1 607 950 052)*	x
Capot de protection (1 605 510 365)	x
Poignée supplémentaire Vibration Control (2 602 025 171)	x





Meuleuse angulaire

GWS 11-125 CI Professional

Un outil puissant avec dispositif d'arrêt immédiat (KickBack)

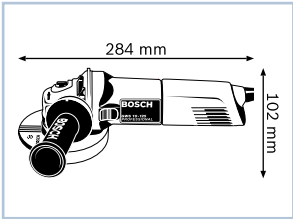
- Dispositif d'arrêt KickBack Stop : arrête immédiatement l'outil en cas de blocage de la meule
- Moteur 1 100 W puissant et protection contre le redémarrage
- Capot de protection indéformable, réglage simple, protection efficace

Autres avantages

- Poignée supplémentaire Vibration Control : jusqu'à 40 % de vibrations en moins pour un travail moins pénible (EN 60745)
- Système d'aération latéral pour une plus grande résistance aux surcharges et une durée de vie plus importante
- Régulation électronique constante pour une vitesse de rotation constante même en charge
- Protection contre la surcharge, démarrage progressif et limitation du courant de démarrage



Caractéristiques techniques	... en savoir plus, voir page 167	
Référence	0 601 822 ...	
Puissance absorbée	1 100 W	
Régime à vide	11 000 tr/min	
Ø meule	125 mm	
Accessoires fournis	... 200	... 300
Flasque de serrage (2 605 703 014)*	x	x
Ecrou de serrage rapide SDS (1 603 340 040)	x	x
Clé à ergots (1 607 950 052)*	x	x
Capot de protection (1 605 510 365)	x	x
Poignée supplémentaire Vibration Control (2 602 025 171)	x	x
Coffret de transport (2 605 438 170)	–	x



Meuleuse angulaire

GWS 11-125 CIE Professional

Un outil puissant avec dispositif d'arrêt immédiat (KickBack)

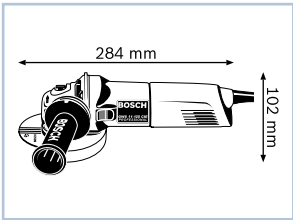
- Dispositif d'arrêt KickBack Stop : arrête immédiatement l'outil en cas de blocage de la meule
- Moteur 1 100 W puissant et protection contre le redémarrage
- Capot de protection indéformable, réglage simple, protection efficace

Autres avantages

- Poignée supplémentaire Vibration Control : jusqu'à 40 % de vibrations en moins pour un travail moins pénible (EN 60745)
- 6 présélections de vitesse pour une adaptation parfaite aux différents matériaux
- Système d'aération latéral pour une plus grande résistance aux surcharges et une durée de vie plus importante



Caractéristiques techniques	... en savoir plus, voir page 167	
Référence	0 601 823 ...	
Puissance absorbée	1 100 W	
Régime à vide	2 800 – 11 000 tr/min	
Ø meule	125 mm	
Accessoires fournis	... 700	
Flasque de serrage (2 605 703 014)*	x	
Capot de protection (1 605 510 365)	x	
Clé à ergots (1 607 950 052)*	x	
Poignée supplémentaire Vibration Control (2 602 025 123)	x	
Ecrou de serrage (1 603 345 043)*	x	
Ecrou de serrage rapide SDS (1 603 340 031)	x	
Coffret de transport (2 605 438 170)	x	



Meuleuse angulaire

GWS 14-125 CI Professional

Puissance extrême et dispositif d'arrêt KickBack

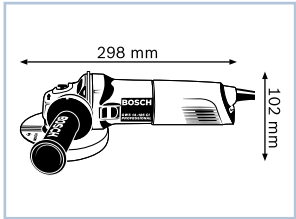
- Dispositif d'arrêt KickBack Stop : arrête immédiatement l'outil en cas de blocage de la meule
- Moteur 1 400 W extrêmement puissant et protection contre le redémarrage
- Capot de protection indéformable, réglage simple, protection efficace

Autres avantages

- Poignée supplémentaire Vibration Control : jusqu'à 40 % de vibrations en moins pour un travail moins pénible (EN 60745)
- Système d'aération latéral pour une plus grande résistance aux surcharges et une durée de vie plus importante
- Régulation électronique constante pour une vitesse de rotation constante même en charge



Caractéristiques techniques	... en savoir plus, voir page 168	
Référence	0 601 824 ...	
Puissance absorbée	1 400 W	
Régime à vide	11 000 tr/min	
Ø meule	125 mm	
Accessoires fournis	... 200	... 300
Flasque de serrage (2 605 703 014)*	x	x
Ecrou de serrage rapide SDS (1 603 340 040)	x	x
Clé à ergots (1 607 950 052)*	x	x
Capot de protection (1 605 510 365)	x	x
Poignée supplémentaire Vibration Control (2 602 025 171)	x	x
Coffret de transport (2 605 438 170)	–	x



Meuleuse angulaire

GWS 14-125 CIE Professional

Puissance extrême et dispositif d'arrêt KickBack

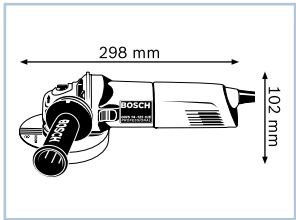
- Dispositif d'arrêt KickBack Stop : arrête immédiatement l'outil en cas de blocage de la meule
- Moteur 1 400 W extrêmement puissant et protection contre le redémarrage
- Capot de protection indéformable, réglage simple, protection efficace

Autres avantages

- Poignée supplémentaire Vibration Control : jusqu'à 40 % de vibrations en moins pour un travail moins pénible (EN 60745)
- 6 présélections de vitesse pour une adaptation parfaite aux différents matériaux
- Système d'aération latéral pour une plus grande résistance aux surcharges et une durée de vie plus importante
- Régulation électronique constante pour une vitesse de rotation constante même en charge



Caractéristiques techniques	... en savoir plus, voir page 168	
Référence	0 601 825 ...	
Puissance absorbée	1 400 W	
Régime à vide	2 800 – 11 000 tr/min	
Ø meule	125 mm	
Accessoires fournis	... 600	
Flasque de serrage (2 605 703 014)*	x	
Capot de protection (1 605 510 365)	x	
Poignée supplémentaire Vibration Control (2 602 025 123)	x	
Clé à ergots (1 607 950 052)*	x	
Ecrou de serrage (1 603 345 043)*	x	
Ecrou de serrage rapide SDS (1 603 340 031)	x	
Coffret de transport (2 605 438 170)	x	



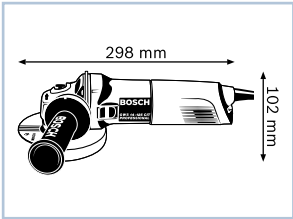
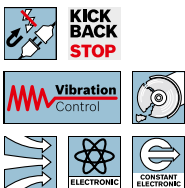
Meuleuse angulaire

GWS 14-125 CIT Professional

- Puissance extrême et dispositif d'arrêt KickBack
- Dispositif d'arrêt KickBack Stop : arrête immédiatement l'outil en cas de blocage de la meule
  - Moteur 1 400 W extrêmement puissant et protection contre le redémarrage
  - Très fort couple et très grande vitesse en charge : idéal pour les applications difficiles
- Autres avantages
- Capot de protection indéformable, réglage simple, protection efficace
  - Poignée supplémentaire Vibration Control : jusqu'à 40 % de vibrations en moins pour un travail moins pénible (EN 60745)
  - 6 présélections de vitesse pour une adaptation parfaite aux différents matériaux
  - Système d'aération latéral pour une plus grande résistance aux surcharges et une durée de vie plus importante



Caractéristiques techniques	... en savoir plus, voir page 168
Référence	0 601 829 ...
Puissance absorbée	1 400 W
Régime à vide	2 800 – 9 300 tr/min
Ø meule	125 mm
Accessoires fournis	... A00
Flasque de serrage (2 605 703 014)*	x
Ecrou de serrage rapide SDS (1 603 340 040)	x
Clé à ergots (1 607 950 052)*	x
Capot de protection (1 605 510 365)	x
Poignée supplémentaire Vibration Control (2 602 025 171)	x



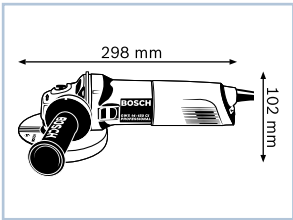
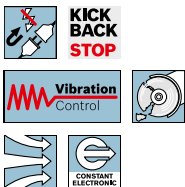
Meuleuse angulaire

GWS 14-150 CI Professional

- Puissance extrême et dispositif d'arrêt KickBack
- Dispositif d'arrêt KickBack Stop : arrête immédiatement l'outil en cas de blocage de la meule
  - Moteur 1 400 W extrêmement puissant et protection contre le redémarrage
  - Meules de 150 mm : profondeur de tronçonnage et rendement accrus
- Autres avantages
- Capot de protection indéformable, réglage simple, protection efficace
  - Poignée supplémentaire Vibration Control : jusqu'à 40 % de vibrations en moins pour un travail moins pénible (EN 60745)
  - Système d'aération latéral pour une plus grande résistance aux surcharges et une durée de vie plus importante
  - Régulation électronique constante pour une vitesse de rotation constante même en charge



Caractéristiques techniques	... en savoir plus, voir page 168
Référence	pas disponible
Puissance absorbée	1 400 W
Régime à vide	9 300 tr/min
Ø meule	150 mm
Accessoires fournis	
Flasque de serrage (2 605 703 014)*	x
Ecrou de serrage rapide SDS (1 603 340 040)	x
Clé à ergots (1 607 950 052)*	x
Capot de protection (1 605 510 366)	x
Poignée supplémentaire Vibration Control (2 602 025 171)	x



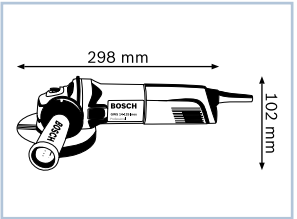
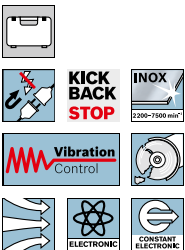
Meuleuse angulaire

GWS 14-125 Inox Professional

- La spécialiste de l'inox
- Faibles vitesses pour un usinage en douceur de l'acier inoxydable
  - Moteur 1 400 W extrêmement puissant délivrant un couple de 50 % supérieur pour un travail rapide et puissant
  - Système d'aération latéral pour une plus grande résistance aux surcharges et une durée de vie plus importante
- Autres avantages
- Dispositif d'arrêt KickBack Stop : arrête immédiatement l'outil en cas de blocage de la meule
  - Protection contre le redémarrage
  - Capot de protection indéformable, réglage simple, protection efficace
  - Poignée supplémentaire Vibration Control : jusqu'à 40 % de vibrations en moins pour un travail moins pénible (EN 60745)
  - 6 présélections de vitesse



Caractéristiques techniques	... en savoir plus, voir page 168
Référence	0 601 829 ...
Puissance absorbée	1 400 W
Régime à vide	2 200 – 7 500 tr/min
Ø meule	125 mm
Accessoires fournis	... J00
Flasque de serrage (2 605 703 014)*	x
Ecrou de serrage rapide SDS (1 603 340 040)	x
Clé à ergots (1 607 950 052)*	x
Capot de protection (1 605 510 365)	x
Poignée supplémentaire Vibration Control (2 602 025 171)	x
Coffret de transport (2 605 438 170)	x



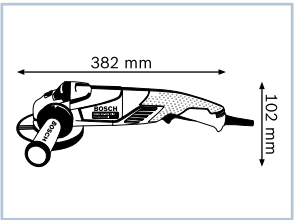
Meuleuse angulaire

GWS 15-125 CIH Professional

- Performance maximale et prise en main parfaite
- Bonne maniabilité grâce à la poignée ergonomique Softgrip et compatibilité avec les utilisations prolongées et les travaux au plafond
  - Moteur 1 500 W ultra-puissant et protection contre le redémarrage
  - Dispositif d'arrêt KickBack Stop : arrête immédiatement l'outil en cas de blocage de la meule
- Autres avantages
- Capot de protection indéformable, réglage simple, protection efficace
  - Poignée supplémentaire Vibration Control : jusqu'à 40 % de vibrations en moins pour un travail moins pénible (EN 60745)
  - Interrupteur de sécurité : arrêt immédiat de l'outil au relâchement de l'interrupteur



Caractéristiques techniques	... en savoir plus, voir page 169
Référence	non disponible
Puissance absorbée	1 500 W
Régime à vide	11 000 tr/min
Ø meule	125 mm
Accessoires fournis	
Flasque de serrage (2 605 703 014)*	x
Ecrou de serrage rapide SDS (1 603 340 040)	x
Clé à ergots (1 607 950 052)*	x
Capot de protection (1 605 510 365)	x
Poignée supplémentaire Vibration Control (2 602 025 171)	x





Meuleuse angulaire

GWS 15-125 CIEH Professional

Idéal pour les utilisations prolongées

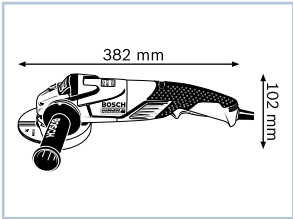
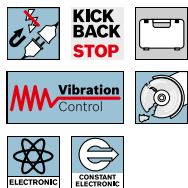
- Bonne maniabilité grâce à la poignée ergonomique Softgrip et compatibilité avec les utilisations prolongées et les travaux au plafond
- Moteur 1500 W ultra-puissant et protection contre le redémarrage
- Dispositif d'arrêt KickBack Stop : arrête immédiatement l'outil en cas de blocage de la meule

Autres avantages

- Capot de protection indéformable, réglage simple, protection efficace
- Poignée supplémentaire Vibration Control : jusqu'à 40 % de vibrations en moins pour un travail moins pénible (EN 60745)
- 6 présélections de vitesse pour une adaptation parfaite aux différents matériaux
- Interrupteur de sécurité : arrêt immédiat de l'outil au relâchement de l'interrupteur



Caractéristiques techniques	... en savoir plus, voir page 169
Référence	0 601 830 ...
Puissance absorbée	1 500 W
Régime à vide	2 800 – 11 000 tr/min
Ø meule	125 mm
Accessoires fournis	... D07
Flasque de serrage (2 605 703 014)*	x
Ecrou de serrage rapide SDS (1 603 340 040)	x
Clé à ergots (1 607 950 052)*	x
Capot de protection (1 605 510 365)	x
Poignée supplémentaire Vibration Control (2 602 025 171)	x
Coffret de transport	x



Meuleuse angulaire

GWS 15-125 CITH Professional

Performance maximale et prise en main parfaite

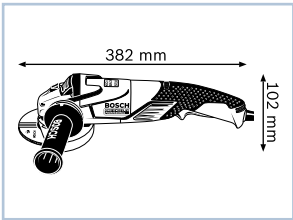
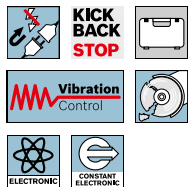
- Bonne maniabilité grâce à la poignée ergonomique Softgrip et compatibilité avec les utilisations prolongées et les travaux au plafond
- Moteur 1500 W ultra-puissant et protection contre le redémarrage
- Très fort couple et très grande vitesse en charge : idéale pour les applications difficiles

Autres avantages

- Dispositif d'arrêt KickBack Stop : arrête immédiatement l'outil en cas de blocage de la meule
- Capot de protection indéformable, réglage simple, protection efficace
- Poignée supplémentaire Vibration Control : jusqu'à 40 % de vibrations en moins pour un travail moins pénible (EN 60745)
- 6 présélections de vitesse pour une adaptation parfaite aux différents matériaux



Caractéristiques techniques	... en savoir plus, voir page 169
Référence	non disponible
Puissance absorbée	1 500 W
Régime à vide	2 800 – 9 300 tr/min
Ø meule	125 mm
Accessoires fournis	
Flasque de serrage (2 605 703 014)*	x
Ecrou de serrage rapide SDS (1 603 340 040)	x
Clé à ergots (1 607 950 052)*	x
Capot de protection (1 605 510 365)	x
Poignée supplémentaire Vibration Control (2 602 025 171)	x
Coffret de transport (2 605 438 619)	x



Meuleuse angulaire

GWS 15-150 CIH Professional

Performance maximale et prise en main parfaite

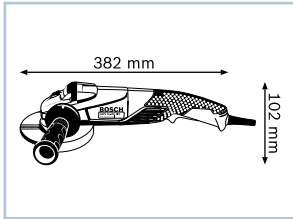
- Bonne maniabilité grâce à la poignée ergonomique Softgrip et compatibilité avec les utilisations prolongées et les travaux au plafond
- Moteur 1500 W ultra-puissant et protection contre le redémarrage
- Meules de 150 mm : profondeur de troncçonnage et rendement accrus

Autres avantages




- Dispositif d'arrêt KickBack Stop : arrête immédiatement l'outil en cas de blocage de la meule
- Capot de protection indéformable, réglage simple, protection efficace
- Poignée supplémentaire Vibration Control : jusqu'à 40 % de vibrations en moins pour un travail moins pénible (EN 60745)
- Interrupteur de sécurité : arrêt immédiat de l'outil au relâchement de l'interrupteur
- Régulation électronique constante pour une vitesse de rotation constante même en charge



Caractéristiques techniques	... en savoir plus, voir page 169
Référence	non disponible
Puissance absorbée	1 500 W
Régime à vide	9 300 tr/min
Ø meule	150 mm
Accessoires fournis	
Flasque de serrage (2 605 703 014)*	x
Ecrou de serrage rapide SDS (1 603 340 040)	x
Clé à ergots (1 607 950 052)*	x
Capot de protection (1 605 510 366)	x
Poignée supplémentaire Vibration Control (2 602 025 171)	x
Coffret de transport (2 605 438 619)	x



Meuleuses angulaires	GWS 7-115 Professional	GWS 7-115 E Professional	GWS 7-125 Professional
			
Caractéristiques techniques	non disponible	non disponible	0 601 388 ...
Régime à vide	11 000 tr/min	2 800 – 11 000 tr/min	11 000 tr/min
Puissance absorbée	720 W	720 W	720 W
Puissance débitée	300 W	300 W	300 W
Filetage de la broche	M 14	M 14	M 14
Ø meule	115 mm	115 mm	125 mm
Ø plateau de ponçage souple	115 mm	115 mm	125 mm
Ø brosse boisseau	75 mm	75 mm	75 mm
Poids	1,9 kg	1,9 kg	1,9 kg
Accessoires fournis			... 102
Flasque de serrage (2 605 703 014)*	x	x	x
Coffret de transport (1 619 P06 556)	x	–	–
Capot de protection (1 619 P06 547)	x	x	–
Capot de protection (1 619 P06 548)	–	–	x
Ecrou de serrage rapide SDS (1 603 340 040)	x	x	x
Poignée supplémentaire (2 602 025 067)*	x	x	x
Clé à ergots (1 607 950 060)*	x	x	x

Meuleuses angulaires	GWS 8-115 Professional	GWS 8-125 Professional	GWS 8-115 Z Professional
			
Caractéristiques techniques	0 601 820 ...	0 601 827 ...	non disponible
Régime à vide	11 000 tr/min	11 000 tr/min	11 000 tr/min
Puissance absorbée	800 W	800 W	800 W
Puissance débitée	500 W	500 W	500 W
Filetage de la broche	M 14	M 14	M 14
Ø meule	115 mm	125 mm	115 mm
Ø plateau de ponçage souple	115 mm	125 mm	115 mm
Ø brosse boisseau	70 mm	70 mm	75 mm
Poids	1,9 kg	1,9 kg	1,9 kg
Accessoires fournis	... 200	... 200	
Flasque de serrage (2 605 703 014)*	x	x	x
Capot de protection (1 605 510 364)	x	–	x
Capot de protection (1 605 510 365)	–	x	–
Ecrou de serrage rapide SDS (1 603 340 040)	x	x	x
Poignée supplémentaire Vibration Control (2 602 025 171)	x	x	x
Clé à ergots (1 607 950 052)*	x	x	x

Meuleuses angulaires	GWS 10-125 Professional	GWS 10-125 Z Professional	
			
Caractéristiques techniques	0 601 821 ...	0 601 832 ...	
Régime à vide	11 000 tr/min	11 000 tr/min	
Puissance absorbée	1 000 W	1 000 W	
Puissance débitée	630 W	630 W	
Filetage de la broche	M 14	M 14	
Ø meule	125 mm	125 mm	
Ø plateau de ponçage souple	125 mm	125 mm	
Ø brosse boisseau	70 mm	75 mm	
Poids	2,0 kg	2,1 kg	
Accessoires fournis	... 200	... 300	... 200
Flasque de serrage (2 605 703 014)*	x	x	x
Coffret de transport (2 605 438 170)	–	x	–
Capot de protection (1 605 510 365)	x	x	x
Ecrou de serrage rapide SDS (1 603 340 040)	x	x	x
Poignée supplémentaire Vibration Control (2 602 025 171)	x	x	x
Clé à ergots (1 607 950 052)*	x	x	x

Meuleuses angulaires	GWS 11-125 CI Professional	GWS 11-125 CIE Professional	
			
Caractéristiques techniques	0 601 822 ...	0 601 823 ...	
Régime à vide	11 000 tr/min	2 800 – 11 000 tr/min	
Puissance absorbée	1 100 W	1 100 W	
Puissance débitée	660 W	660 W	
Filetage de la broche	M 14	M 14	
Ø meule	125 mm	125 mm	
Ø plateau de ponçage souple	125 mm	125 mm	
Ø brosse boisseau	75 mm	75 mm	
Poids	2,0 kg	2,0 kg	
Accessoires fournis	... 200	... 300	... 700
Flasque de serrage (2 605 703 014)*	x	x	x
Coffret de transport (2 605 438 170)	–	x	x
Ecrou de serrage rapide SDS (1 603 340 031)	–	–	x
Capot de protection (1 605 510 365)	x	x	x
Ecrou de serrage (1 603 345 043)*	–	–	x
Ecrou de serrage rapide SDS (1 603 340 040)	x	x	–
Poignée supplémentaire Vibration Control (2 602 025 123)	–	–	x
Poignée supplémentaire Vibration Control (2 602 025 171)	x	x	–
Clé à ergots (1 607 950 052)*	x	x	x



Meuleuses angulaires	GWS 14-125 CI Professional		GWS 14-125 CIE Professional	GWS 14-125 CIT Professional
				
Caractéristiques techniques	0 601 824 ...		0 601 825 ...	0 601 829 ...
Régime à vide	11 000 tr/min		2 800 – 11 000 tr/min	2 800 – 9 300 tr/min
Puissance absorbée	1 400 W		1 400 W	1 400 W
Puissance débitée	820 W		820 W	820 W
Filetage de la broche	M 14		M 14	M 14
Ø meule	125 mm		125 mm	125 mm
Ø plateau de ponçage souple	125 mm		125 mm	125 mm
Ø brosse boisseau	75 mm		75 mm	75 mm
Poids	2,2 kg		2,2 kg	2,2 kg
Accessoires fournis	... 200	... 300	... 600	... A00
Flasque de serrage (2 605 703 014)*	x	x	x	x
Coffret de transport (2 605 438 170)	–	x	x	–
Ecrou de serrage rapide SDS (1 603 340 031)	–	–	x	–
Capot de protection (1 605 510 365)	x	x	x	x
Ecrou de serrage (1 603 345 043)*	–	–	x	–
Ecrou de serrage rapide SDS (1 603 340 040)	x	x	–	x
Poignée supplémentaire Vibration Control (2 602 025 123)	–	–	x	–
Poignée supplémentaire Vibration Control (2 602 025 171)	x	x	–	x
Clé à ergots (1 607 950 052)*	x	x	x	x

Meuleuses angulaires	GWS 14-150 CI Professional	GWS 14-125 Inox Professional
		
Caractéristiques techniques	non disponible	0 601 829 ...
Régime à vide	9 300 tr/min	2 200 – 7 500 tr/min
Puissance absorbée	1 400 W	1 400 W
Puissance débitée	820 W	820 W
Filetage de la broche	M 14	M 14
Ø meule	150 mm	125 mm
Ø plateau de ponçage souple	125 mm	125 mm
Ø brosse boisseau	75 mm	75 mm
Poids	2,3 kg	2,2 kg
Accessoires fournis		... J00
Flasque de serrage (2 605 703 014)*	x	x
Coffret de transport (2 605 438 170)	–	x
Capot de protection (1 605 510 365)	–	x
Capot de protection (1 605 510 366)	x	–
Ecrou de serrage rapide SDS (1 603 340 040)	x	x
Poignée supplémentaire Vibration Control (2 602 025 171)	x	x
Clé à ergots (1 607 950 052)*	x	x

Meuleuses angulaires	GWS 15-125 CIH Professional	GWS 15-125 CIEH Professional
		
Caractéristiques techniques	non disponible	0 601 830 ...
Régime à vide	11 000 tr/min	2 800 – 11 000 tr/min
Puissance absorbée	1 500 W	1 500 W
Puissance débitée	860 W	860 W
Filetage de la broche	M 14	M 14
Ø meule	125 mm	125 mm
Ø plateau de ponçage souple	125 mm	125 mm
Ø brosse boisseau	75 mm	75 mm
Poids	2,3 kg	2,3 kg
Accessoires fournis		... D07
Flasque de serrage (2 605 703 014)*	x	x
Capot de protection (1 605 510 365)	x	x
Ecrou de serrage rapide SDS (1 603 340 040)	x	x
Poignée supplémentaire Vibration Control (2 602 025 171)	x	x
Clé à ergots (1 607 950 052)*	x	x
Coffret de transport	–	x

Meuleuses angulaires	GWS 15-125 CITH Professional	GWS 15-150 CIH Professional
		
Caractéristiques techniques	non disponible	non disponible
Régime à vide	2 800 – 9 300 tr/min	9 300 tr/min
Puissance absorbée	1 500 W	1 500 W
Puissance débitée	860 W	860 W
Filetage de la broche	M 14	M 14
Ø meule	125 mm	150 mm
Ø plateau de ponçage souple	125 mm	125 mm
Ø brosse boisseau	75 mm	75 mm
Poids	2,3 kg	2,4 kg
Accessoires fournis		
Flasque de serrage (2 605 703 014)*	x	x
Coffret de transport (2 605 438 619)	x	x
Capot de protection (1 605 510 365)	x	–
Capot de protection (1 605 510 366)	–	x
Ecrou de serrage rapide SDS (1 603 340 040)	x	x
Poignée supplémentaire Vibration Control (2 602 025 171)	x	x
Clé à ergots (1 607 950 052)*	x	x

Meuleuse angulaire

GWS 22-180 H Professional

Un concentré de puissance pour les utilisations les plus difficiles

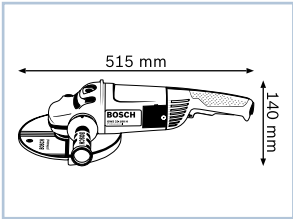
- Moteur ultra puissant de 2 200 W pour une progression de travail rapide
- Faible poids pour une maniabilité optimale
- Capot de protection indéformable : protège efficacement l'utilisateur en cas de rupture du disque ou de la meule

Autres avantages

- La protection contre le redémarrage empêche tout redémarrage automatique de l'outil après une coupure de courant
- Bobinages blindés protégeant le moteur contre les poussières de meulage et garantissant une longévité accrue
- Roulement à billes à double étanchéité et engrenage particulièrement robuste
- Ecrou de serrage rapide SDS Bosch disponible comme accessoire



Caractéristiques techniques	... en savoir plus, voir page 178
Référence	non disponible
Puissance absorbée	2 200 W
Régime à vide	8 500 tr/min
Ø meule	180 mm
Accessoires fournis	
Capot de protection (2 605 510 297)	x
Flasque de serrage (1 605 703 099)	x
Ecrou de serrage rapide SDS (1 603 340 040)	x
Clé à ergots (1 607 950 048)	x
Poignée supplémentaire (1 602 025 022)*	x



Meuleuse angulaire

GWS 22-230 H Professional

Un concentré de puissance pour les utilisations les plus difficiles

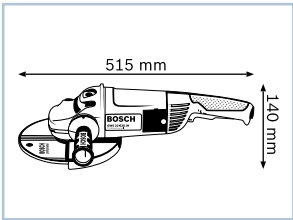
- Moteur ultra puissant de 2 200 W pour une progression de travail rapide
- Faible poids pour une maniabilité optimale
- Capot de protection indéformable : protège efficacement l'utilisateur en cas de rupture du disque ou de la meule

Autres avantages

- La protection contre le redémarrage empêche tout redémarrage automatique de l'outil après une coupure de courant
- Bobinages blindés protégeant le moteur contre les poussières de meulage et garantissant une longévité accrue
- Roulement à billes à double étanchéité et engrenage particulièrement robuste
- Ecrou de serrage rapide SDS Bosch disponible comme accessoire



Caractéristiques techniques	... en savoir plus, voir page 178
Référence	0 601 882 ...
Puissance absorbée	2 200 W
Régime à vide	6 500 tr/min
Ø meule	230 mm
Accessoires fournis	... L03
Capot de protection (2 605 510 298)	x
Flasque de serrage (1 605 703 099)	x
Ecrou de serrage rapide SDS (1 603 340 040)	x
Clé à ergots (1 607 950 048)	x
Poignée supplémentaire (1 602 025 022)*	x



Meuleuse angulaire

GWS 22-180 LVI Professional

Un outil puissant et ultra-léger

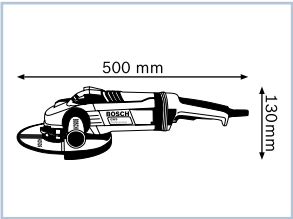
- Moteur particulièrement puissant de 2 200 W et poignée-manche fixe
- Faible poids pour une maniabilité optimale
- Poignées principale et supplémentaire Vibration Control : jusqu'à 50 % de vibrations en moins pour un grand confort d'utilisation (EN 60745)

Autres avantages

- Dispositif d'arrêt KickBack Stop : arrête immédiatement l'outil en cas de blocage de la meule
- La protection contre le redémarrage empêche tout redémarrage automatique de l'outil après une coupure de courant
- Limitation du courant de démarrage et démarrage progressif de l'outil
- Capot de protection à réglage rapide, indéformable : protège efficacement l'utilisateur en cas de rupture du disque ou de la meule
- Poignée Softgrip pour une prise en main agréable de l'outil



Caractéristiques techniques	... en savoir plus, voir page 178
Référence	non disponible
Puissance absorbée	2 200 W
Régime à vide	8 500 tr/min
Ø meule	180 mm
Accessoires fournis	
Capot de protection à réglage rapide (2 605 510 280)	x
Flasque de serrage (1 605 703 099)	x
Ecrou de serrage rapide SDS (1 603 340 040)	x
Clé à ergots (1 607 950 048)	x
Poignée supplémentaire Vibration Control (2 602 025 172)	x



Meuleuse angulaire

GWS 22-230 LVI Professional

Un outil puissant et ultra-léger

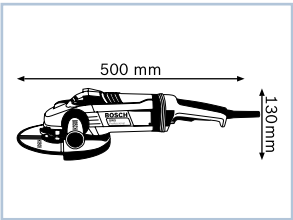
- Moteur particulièrement puissant de 2 200 W et poignée-manche fixe
- Faible poids pour une maniabilité optimale
- Poignées principale et supplémentaire Vibration Control : jusqu'à 50 % de vibrations en moins pour un grand confort d'utilisation (EN 60745)

Autres avantages

- Dispositif d'arrêt KickBack Stop : arrête immédiatement l'outil en cas de blocage de la meule
- La protection contre le redémarrage empêche tout redémarrage automatique de l'outil après une coupure de courant
- Limitation du courant de démarrage et démarrage progressif de l'outil
- Capot de protection à réglage rapide, indéformable : protège efficacement l'utilisateur en cas de rupture du disque ou de la meule
- Poignée Softgrip pour une prise en main agréable de l'outil



Caractéristiques techniques	... en savoir plus, voir page 178
Référence	0 601 891 ...
Puissance absorbée	2 200 W
Régime à vide	6 500 tr/min
Ø meule	230 mm
Accessoires fournis	... C00
Capot de protection à réglage rapide (2 605 510 281)	x
Flasque de serrage (1 605 703 099)	x
Ecrou de serrage rapide SDS (1 603 340 040)	x
Clé à ergots (1 607 950 048)	x
Poignée supplémentaire Vibration Control (2 602 025 172)	x
Capot de protection à réglage rapide (2 605 510 280)	x





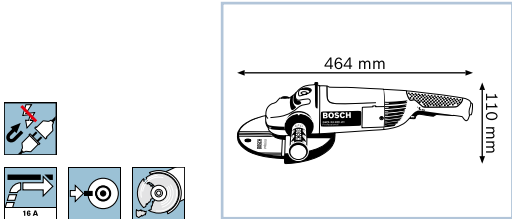
Meuleuse angulaire

GWS 24-180 JH Professional

- Puissante pour les utilisations les plus difficiles**
- Moteur ultra puissant de 2400 W pour une progression de travail rapide
  - Capot de protection indéformable : protège efficacement l'utilisateur en cas de rupture du disque ou de la meule
  - La protection contre le redémarrage empêche tout redémarrage automatique de l'outil après une coupure de courant
- Autres avantages**
- Le système Vibration Control au niveau de la poignée supplémentaire permet de réduire les vibrations jusqu'à 50 % pour un grand confort d'utilisation (EN 60745)
  - Bobinages blindés protégeant le moteur contre les poussières de meulage et garantissant une longévité accrue
  - Roulement à billes à double étanchéité et engrenage particulièrement robuste
  - Ecrou de serrage rapide SDS Bosch disponible comme accessoire



Caractéristiques techniques	... en savoir plus, voir page 179
Référence	non disponible
Puissance absorbée	2 400 W
Régime à vide	8 500 tr/min
Ø meule	180 mm
Accessoires fournis	
Capot de protection (2 605 510 297)	x
Flasque de serrage (1 605 703 099)	x
Ecrou de serrage rapide SDS (1 603 340 040)	x
Clé à ergots (1 607 950 048)	x
Poignée supplémentaire Vibration Control (2 602 025 172)	x



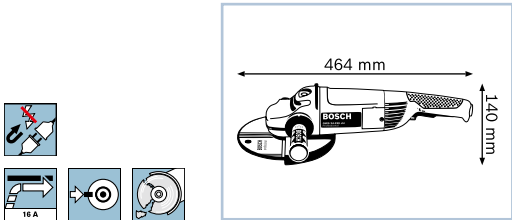
Meuleuse angulaire

GWS 24-230 JH Professional

- Puissante pour les utilisations les plus difficiles**
- Moteur ultra puissant de 2400 W pour une progression de travail rapide
  - Capot de protection indéformable : protège efficacement l'utilisateur en cas de rupture du disque ou de la meule
  - La protection contre le redémarrage empêche tout redémarrage automatique de l'outil après une coupure de courant
- Autres avantages**
- Le système Vibration Control au niveau de la poignée supplémentaire permet de réduire les vibrations jusqu'à 50 % pour un grand confort d'utilisation (EN 60745)
  - Bobinages blindés protégeant le moteur contre les poussières de meulage et garantissant une longévité accrue
  - Roulement à billes à double étanchéité et engrenage particulièrement robuste
  - Ecrou de serrage rapide SDS Bosch disponible comme accessoire



Caractéristiques techniques	... en savoir plus, voir page 179
Référence	non disponible
Puissance absorbée	2 400 W
Régime à vide	6 500 tr/min
Ø meule	230 mm
Accessoires fournis	
Capot de protection (2 605 510 298)	x
Flasque de serrage (1 605 703 099)	x
Ecrou de serrage rapide SDS (1 603 340 040)	x
Clé à ergots (1 607 950 048)	x
Poignée supplémentaire Vibration Control (2 602 025 172)	x



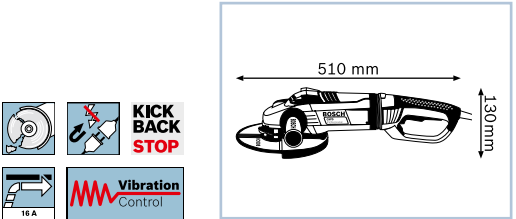
Meuleuse angulaire

GWS 24-180 LVI Professional

- Le modèle puissant et ultra-léger**
- Moteur puissant de 2400 W et poignée étrier pivotante
  - La plus légère de sa catégorie
  - Poignées principale et supplémentaire Vibration Control : jusqu'à 50 % de vibrations en moins pour un grand confort d'utilisation (EN 60745)
- Autres avantages**
- Dispositif d'arrêt KickBack Stop : arrête immédiatement l'outil en cas de blocage de la meule
  - La protection contre le redémarrage empêche tout redémarrage automatique de l'outil après une coupure de courant
  - Limitation du courant de démarrage et démarrage progressif de l'outil
  - Capot de protection à réglage rapide, indéformable : protège efficacement l'utilisateur en cas de rupture du disque ou de la meule
  - Poignée Softgrip pour une prise en main agréable de l'outil



Caractéristiques techniques	... en savoir plus, voir page 179
Référence	non disponible
Puissance absorbée	2 400 W
Régime à vide	8 500 tr/min
Ø meule	180 mm
Accessoires fournis	
Capot de protection à réglage rapide (2 605 510 280)	x
Flasque de serrage (1 605 703 099)	x
Ecrou de serrage rapide SDS (1 603 340 040)	x
Clé à ergots (1 607 950 048)	x
Poignée supplémentaire Vibration Control (2 602 025 172)	x



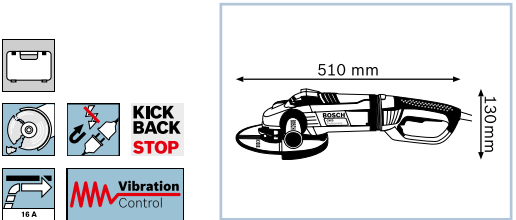
Meuleuse angulaire

GWS 24-230 LVI Professional

- Le modèle puissant et ultra-léger**
- Moteur puissant de 2400 W et poignée étrier pivotante
  - La plus légère de sa catégorie
  - Poignées principale et supplémentaire Vibration Control : jusqu'à 50 % de vibrations en moins pour un grand confort d'utilisation (EN 60745)
- Autres avantages**
- Dispositif d'arrêt KickBack Stop : arrête immédiatement l'outil en cas de blocage de la meule
  - La protection contre le redémarrage empêche tout redémarrage automatique de l'outil après une coupure de courant
  - Limitation du courant de démarrage et démarrage progressif de l'outil
  - Capot de protection à réglage rapide, indéformable : protège efficacement l'utilisateur en cas de rupture du disque ou de la meule
  - Poignée Softgrip pour une prise en main agréable de l'outil



Caractéristiques techniques	... en savoir plus, voir page 179
Référence	0 601 893 ...
Puissance absorbée	2 400 W
Régime à vide	6 500 tr/min
Ø meule	230 mm
Accessoires fournis	... H00 ... H02
Capot de protection à réglage rapide (2 605 510 281)	x x
Flasque de serrage (1 605 703 099)	x x
Ecrou de serrage rapide SDS (1 603 340 040)	x x
Clé à ergots (1 607 950 048)	x x
Poignée supplémentaire Vibration Control (2 602 025 172)	x x
Coffret de transport	- x



Meuleuse angulaire

GWS 26-180 JH Professional

Des performances exceptionnelles pour les utilisations les plus extrêmes

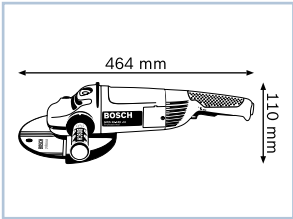
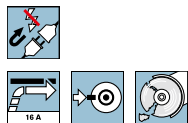
- Moteur ultra puissant de 2600 W pour une progression de travail rapide
- Capot de protection indéformable : protège efficacement l'utilisateur en cas de rupture du disque ou de la meule
- La protection contre le redémarrage empêche tout redémarrage automatique de l'outil après une coupure de courant

Autres avantages

- Le système Vibration Control au niveau de la poignée supplémentaire permet de réduire les vibrations jusqu'à 50 % pour un grand confort d'utilisation (EN 60745)
- Bobinages blindés protégeant le moteur contre les poussières de meulage et garantissant une longévité accrue
- Roulement à billes à double étanchéité et engrenage particulièrement robuste



Caractéristiques techniques	... en savoir plus, voir page 180
Référence	non disponible
Puissance absorbée	2 600 W
Régime à vide	8 500 tr/min
Ø meule	180 mm
Accessoires fournis	
Capot de protection (2 605 510 297)	x
Flasque de serrage (1 605 703 099)	x
Ecrou de serrage rapide SDS (1 603 340 040)	x
Clé à ergots (1 607 950 048)	x
Poignée supplémentaire (2 602 025 181)	x



Meuleuse angulaire

GWS 26-230 JH Professional

Des performances exceptionnelles pour les utilisations les plus extrêmes

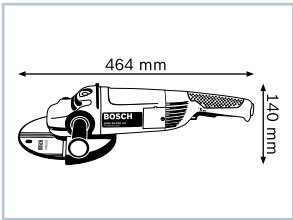
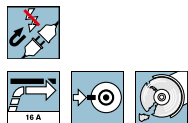
- Moteur ultra puissant de 2600 W pour une progression de travail rapide
- Capot de protection indéformable : protège efficacement l'utilisateur en cas de rupture du disque ou de la meule
- La protection contre le redémarrage empêche tout redémarrage automatique de l'outil après une coupure de courant

Autres avantages

- Le système Vibration Control au niveau de la poignée supplémentaire permet de réduire les vibrations jusqu'à 50 % pour un grand confort d'utilisation (EN 60745)
- Bobinages blindés protégeant le moteur contre les poussières de meulage et garantissant une longévité accrue
- Roulement à billes à double étanchéité et engrenage particulièrement robuste



Caractéristiques techniques	... en savoir plus, voir page 180
Référence	non disponible
Puissance absorbée	2 600 W
Régime à vide	6 500 tr/min
Ø meule	230 mm
Accessoires fournis	
Capot de protection (2 605 510 298)	x
Flasque de serrage (1 605 703 099)	x
Ecrou de serrage rapide SDS (1 603 340 040)	x
Clé à ergots (1 607 950 048)	x
Poignée supplémentaire (2 602 025 181)	x



Meuleuse angulaire

GWS 26-180 JBV Professional

Des performances maximales avec un double système de réduction des vibrations

- Puissant moteur 2600 W disposant de réserves de puissance maximales pour un rendement très élevé et une progression de travail ultra-rapide
- Système Vibration Control au niveau des poignées principale et supplémentaire, capable de réduire les vibrations de 50 % pour un travail plus agréable (EN 60745)
- Poignée étrier pivotante pour une prise en main optimale

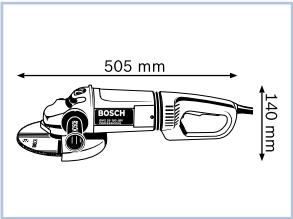
Autres avantages

- Capot de protection à réglage rapide, indéformable : protège efficacement l'utilisateur en cas de rupture du disque ou de la meule
- La protection contre le redémarrage empêche tout redémarrage automatique de l'outil après une coupure de courant



Caractéristiques techniques	... en savoir plus, voir page 180
Référence	non disponible
Puissance absorbée	2 600 W
Régime à vide	8 500 tr/min
Ø meule	180 mm
Accessoires fournis	
Capot de protection à réglage rapide (1 605 510 222)	x
Flasque de serrage (1 605 703 099)	x
Ecrou de serrage rapide SDS (1 603 340 040)	x
Clé à ergots (1 607 950 048)	x
Poignée supplémentaire Vibration Control (2 602 025 124)	x
Ecrou de serrage rapide SDS (1 603 340 031)	x

Nouveau !



Meuleuse angulaire

GWS 26-230 BV Professional

Des performances maximales avec un double système de réduction des vibrations

- Puissant moteur 2600 W disposant de réserves de puissance maximales pour un rendement très élevé et une progression de travail ultra-rapide
- Système Vibration Control au niveau des poignées principale et supplémentaire, capable de réduire les vibrations de 50 % pour un travail plus agréable (EN 60745)
- Poignée étrier pivotante pour une prise en main optimale

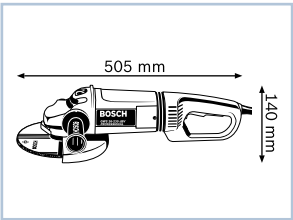
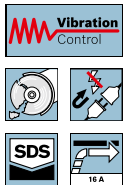
Autres avantages

- Capot de protection à réglage rapide, indéformable : protège efficacement l'utilisateur en cas de rupture du disque ou de la meule
- La protection contre le redémarrage empêche tout redémarrage automatique de l'outil après une coupure de courant
- Le système Vibration Control au niveau de la poignée supplémentaire permet de réduire les vibrations jusqu'à 50 % pour un grand confort d'utilisation (EN 60745)



Photo non contractuelle

Caractéristiques techniques	... en savoir plus, voir page 180
Référence	0 601 856 ...
Puissance absorbée	2 600 W
Régime à vide	6 500 tr/min
Ø meule	230 mm
Accessoires fournis	... S00
Capot de protection à réglage rapide (2 605 510 281)	x
Flasque de serrage (1 605 703 099)	x
Ecrou de serrage rapide SDS (1 603 340 040)	x
Clé à ergots (1 607 950 048)	x
Poignée supplémentaire (2 602 025 181)	x
Ecrou de serrage rapide SDS (1 603 340 031)	x





Meuleuse angulaire

GWS 24-230 JVX Professional

La puissance associée au meilleur système de freinage de sa catégorie

- Moteur ultra puissant de 2400 W pour une progression de travail rapide
- Frein de rotation breveté : arrêt de la meule en moins de 2,5 secondes, permet de poser l'outil au sol sans danger
- Ecrou de blocage rapide SDS de Bosch et dispositif de blocage de broche pour un changement de meule rapide et sans outil

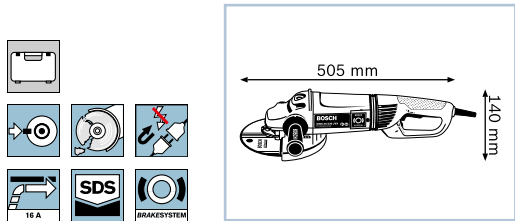
Autres avantages

- Poignée étrier pivotante pour une prise en main optimale
- Capot de protection à réglage rapide, indéformable : protège efficacement l'utilisateur en cas de rupture du disque ou de la meule
- La protection contre le redémarrage empêche tout redémarrage automatique de l'outil après une coupure de courant
- Système Vibration Control au niveau des poignées principale et supplémentaire, capable de réduire les vibrations de 50 % pour un travail plus agréable (EN 60745)

Caractéristiques techniques	... en savoir plus, voir page 181
Référence	0 601 864 ...
Puissance absorbée	2400 W
Régime à vide	6500 tr/min
Ø meule	230 mm
Accessoires fournis	... 204
Capot de protection à réglage rapide (2 605 510 281)	x
Flasque de serrage (1 605 703 099)	x
Ecrou de serrage rapide SDS (1 603 340 040)	x
Clé à ergots (1 607 950 048)	x
Poignée supplémentaire (2 602 025 181)	x
Ecrou de serrage rapide SDS (1 603 340 031)	x
Coffret de transport	x



Nouveau !



Tronçonneuse

GWS 24-300 J + SDS Professional

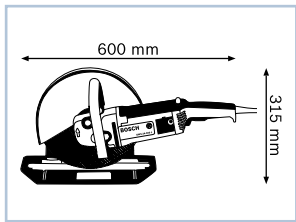
La spécialiste des coupes de très grande profondeur

- Profondeurs de coupe de max. 95 mm pour des travaux dans l'acier et la pierre
- Glissière de guidage solide pour un tronçonnage précis en série
- Poignée étrier au niveau du centre de gravité de l'outil : répartition des masses équilibrée

Autres avantages

- Convient également au tronçonnage à sec avec disques diamantés jusqu'à Ø 300 mm et dispositif d'aspiration
- Ecrou de serrage rapide SDS fourni
- Poignée ergonomique, angle adapté à la position de travail
- Tête d'outil ultra-plate
- Interrupteur de sécurité Tricontrol avec blocage
- Réglage rapide du capot de protection

Caractéristiques techniques	... en savoir plus, voir page 182
Référence	non disponible
Puissance absorbée	2400 W
Régime à vide	5000 tr/min
Ø meule	300 mm
Accessoires fournis	
Poignée étrier (1 607 000 247)	x
Vis à tête six pans (2 603 450 007)*	x
Capot de protection (1 605 510 224)	x
Glissière (2 608 190 025)	x
Flasque de serrage (2 605 703 017)	x
Rondelle de serrage (2 605 703 016)	x
Ecrou de serrage rapide SDS (1 603 340 031)	x



Polisseuse

GPO 14 CE Professional

Un outil maniable qui donne de brillants résultats

- Maniement aisé grâce à la poignée Softgrip parfaitement ergonomique
- Outil compact et léger (2,5 kg seulement) pour un travail agréable
- Puissant moteur de 1400 W à démarrage progressif permettant de polir sans peine des surfaces importantes

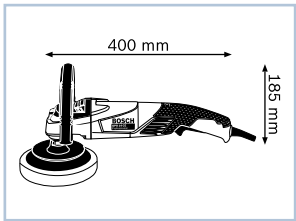
Autres avantages

- Présélection de la vitesse (6 positions) pour le polissage des matériaux les plus divers
- Carter d'engrenage avec revêtement plastique, à l'isolation améliorée, offrant une prise supplémentaire au niveau de la tête de l'outil
- Poignée en D pour un positionnement idéal des mains dans toutes les positions de travail
- Ouïes spécialement conçues pour un refroidissement optimal du moteur et une longévité accrue
- Interrupteur de sécurité Tricontrol pour une mise en marche contrôlée de l'outil
- Charbons rupteurs pour une protection efficace du moteur

Caractéristiques techniques	... en savoir plus, voir page 182
Référence	0 601 389 ...
Puissance absorbée	1400 W
Régime à vide	750 – 3000 tr/min
Ø plateau de ponçage souple	180 mm
Ø éponge de polissage	160 mm
Ø meule boisseau	150 mm
Accessoires fournis	... 000
Poignée en D (1 619 P07 563)*	x




Nouveau !



Meuleuses angulaires	GWS 22-180 H Professional	GWS 22-230 H Professional
		
Caractéristiques techniques	non disponible	0 601 882 ...
Ø meule	180 mm	230 mm
Régime à vide	8 500 tr/min	6 500 tr/min
Puissance absorbée	2 200 W	2 200 W
Filetage de la broche	M 14	M 14
Poids	5,0 kg	5,2 kg
Poignée principale	Droite	Droite
Limitation du courant de démarrage	x	x
Accessoires fournis		... L03
Flasque de serrage (1 605 703 099)	x	x
Capot de protection (2 605 510 297)	x	–
Capot de protection (2 605 510 298)	–	x
Ecrou de serrage rapide SDS (1 603 340 040)	x	x
Poignée supplémentaire (1 602 025 022)*	x	x
Clé à ergots (1 607 950 048)	x	x

Meuleuses angulaires	GWS 22-180 LVI Professional	GWS 22-230 LVI Professional
		
Caractéristiques techniques	non disponible	0 601 891 ...
Ø meule	180 mm	230 mm
Régime à vide	8 500 tr/min	6 500 tr/min
Puissance absorbée	2 200 W	2 200 W
Filetage de la broche	M 14	M 14
Poids	5,3 kg	5,4 kg
Poignée principale	Manche	Manche
Limitation du courant de démarrage	x	x
Démarrage progressif	x	x
Accessoires fournis		... C00
Flasque de serrage (1 605 703 099)	x	x
Capot de protection à réglage rapide (2 605 510 280)	x	x
Capot de protection à réglage rapide (2 605 510 281)	–	x
Ecrou de serrage rapide SDS (1 603 340 040)	x	x
Poignée supplémentaire Vibration Control (2 602 025 172)	x	x
Clé à ergots (1 607 950 048)	x	x


Meuleuses angulaires	GWS 24-180 JH Professional	GWS 24-230 JH Professional
		
Caractéristiques techniques	non disponible	non disponible
Ø meule	180 mm	230 mm
Régime à vide	8 500 tr/min	6 500 tr/min
Puissance absorbée	2 400 W	2 400 W
Filetage de la broche	M 14	M 14
Poids	5,9 kg	6,0 kg
Poignée principale	Droite	Droite
Limitation du courant de démarrage	x	x
Accessoires fournis		
Flasque de serrage (1 605 703 099)	x	x
Capot de protection (2 605 510 297)	x	–
Capot de protection (2 605 510 298)	–	x
Ecrou de serrage rapide SDS (1 603 340 040)	x	x
Poignée supplémentaire Vibration Control (2 602 025 172)	x	x
Clé à ergots (1 607 950 048)	x	x

Meuleuses angulaires	GWS 24-180 LVI Professional	GWS 24-230 LVI Professional
		
Caractéristiques techniques	non disponible	0 601 893 ...
Ø meule	180 mm	230 mm
Régime à vide	8 500 tr/min	6 500 tr/min
Puissance absorbée	2 400 W	2 400 W
Filetage de la broche	M 14	M 14
Poids	5,4 kg	5,5 kg
Poignée principale	Etrier (rotative)	Etrier (rotative)
Limitation du courant de démarrage	x	x
Démarrage progressif	x	x
Accessoires fournis		... H00      ... H02
Flasque de serrage (1 605 703 099)	x	x      x
Capot de protection à réglage rapide (2 605 510 280)	x	–      –
Capot de protection à réglage rapide (2 605 510 281)	–	x      x
Ecrou de serrage rapide SDS (1 603 340 040)	x	x      x
Poignée supplémentaire Vibration Control (2 602 025 172)	x	x      x
Clé à ergots (1 607 950 048)	x	x      x
Coffret de transport	–	–      x



Meuleuses angulaires	GWS 26-230 JH Professional	GWS 26-230 BV Professional
		
Caractéristiques techniques	non disponible	0 601 856 ...
Ø meule	230 mm	230 mm
Régime à vide	6 500 tr/min	6 500 tr/min
Puissance absorbée	2 600 W	2 600 W
Filetage de la broche	M 14	M 14
Poids	6,0 kg	6,4 kg
Poignée principale	Droite	Droite
Limitation du courant de démarrage	x	x
Accessoires fournis		... S00
Flasque de serrage (1 605 703 099)	x	x
Ecrou de serrage rapide SDS (1 603 340 031)	–	x
Capot de protection à réglage rapide (2 605 510 281)	–	x
Capot de protection (2 605 510 298)	x	–
Ecrou de serrage rapide SDS (1 603 340 040)	x	x
Poignée supplémentaire (2 602 025 181)	x	x
Clé à ergots (1 607 950 048)	x	x

Meuleuses angulaires	GWS 26-180 JH Professional	GWS 26-180 JBV Professional
		
Caractéristiques techniques	non disponible	non disponible
Ø meule	180 mm	180 mm
Régime à vide	8 500 tr/min	8 500 tr/min
Puissance absorbée	2 600 W	2 600 W
Filetage de la broche	M 14	M 14
Poids	5,9 kg	6,2 kg
Poignée principale	Droite	Droite
Limitation du courant de démarrage	x	x
Démarrage progressif	x	x
Accessoires fournis		
Flasque de serrage (1 605 703 099)	x	x
Ecrou de serrage rapide SDS (1 603 340 031)	–	x
Capot de protection à réglage rapide (1 605 510 222)	–	x
Capot de protection (2 605 510 297)	x	–
Ecrou de serrage rapide SDS (1 603 340 040)	x	x
Poignée supplémentaire Vibration Control (2 602 025 124)	–	x
Poignée supplémentaire (2 602 025 181)	x	–
Clé à ergots (1 607 950 048)	x	x

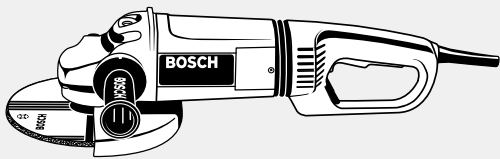
Meuleuse angulaire	GWS 24-230 JVX Professional
	
Caractéristiques techniques	0 601 864 ...
Ø meule	230 mm
Régime à vide	6 500 tr/min
Puissance absorbée	2 400 W
Filetage de la broche	M 14
Poids	6,6 kg
Poignée principale	Droite
Limitation du courant de démarrage	x
Démarrage progressif	x
Accessoires fournis	... Z04
Flasque de serrage (1 605 703 099)	x
Ecrou de serrage rapide SDS (1 603 340 031)	x
Capot de protection à réglage rapide (2 605 510 281)	x
Ecrou de serrage rapide SDS (1 603 340 040)	x
Poignée supplémentaire (2 602 025 181)	x
Clé à ergots (1 607 950 048)	x
Coffret de transport	x





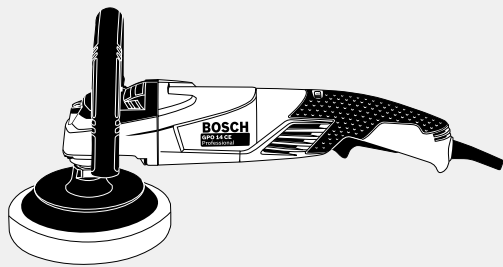


Meuleuses angulaires GWS 22 – 26 Professional



2 200 W – 2 600 W

Polisseuse GPO 14 CE Professional



Meulage/  
Dérouillage



Meules à ébarber

Tronçonnage



Disques à tronçonner

Aspiration



Carter d'aspiration

Polissage



Eponge à polir




Plateaux à lamelles




Disques à tronçonner diamantés



Tuyau Ø 35 mm




Disque à polir en feutre



Meules assiettes au carbure



Aspirateur universel  
GAS 25 Professional



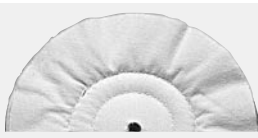
Disque à polir en molleton



Brosses boisseau  
et brosses circulaires



Aspirateur pour  
solides et liquides  
GAS 50 Professional




Disque à lustrer



Plateau de ponçage



Disques abrasifs sur fibres



Peau de mouton



Meules boisseau

Accessoires pour meuleuses angulaires

Capot de protection pour meules boisseau



Capot de protection pour meules boisseau

avec ergot de détrompage, pour toutes les meuleuses angulaires Bosch de vitesse nominale maxi. 6500 tr/min et n-maxi. 8500 tr/min

	UC	NPPE	Référence
	1	1	1 605 510 181

Raccord d'aspiration



► Pour toutes les meuleuses angulaires Bosch et pour tous les capots de protection avec système d'aspiration Ø 35 mm

Diamètre mm	UC	NPPE	Référence
Raccord d'aspiration			
35	1	1	1 600 793 007

Carters d'aspiration pour ponçage

- Avec base en brosse
- **Conviennent pour** un ponçage sans poussière des peintures, des vernis, des plastiques renforcés de fibres de verre et du bois avec plateau de ponçage et disques abrasifs sur fibres ou avec meules boisseau carbure (ne conviennent pas pour le métal)

Diamètre mm	UC	NPPE	Référence
Carter d'aspiration avec base en brosse Fixation sans outil <b>Pour</b> GWS 8-115 ; GWS 8-115 Z ; GWS 10-125 ; GWS 10-125 Z ; GWS 11-125 CI ; GWS 11-125 CIE ; GWS 14-125 CI ; GWS 14-125 CIE ; GWS 14-125 CIT ; GWS 15-125 CIEH ; GWS 15-125 CIH ; GWS 15-125 CITH Professional			
115 125	1	1	2 605 510 224

Carter d'aspiration avec base en brosse Fixation sans outil <b>Pour</b> GWS 7-115 – GWS 14-125 CE Professional			
115 125	1	1	2 605 510 107

Carter d'aspiration pour meulage – fixation par collier de serrage <b>Pour</b> GWS 14-125 CE Professional			
125	1	1	1 605 510 281

Brosse de rechange pour 2 605 510 224			
–	1	1	2 605 510 226

Brosse de rechange pour 2 605 510 107 et 1 605 510 281			
–	1	2	2 605 730 036

Carters d’aspiration pour tronçonnage – fixation sans clé



► Avec glissière de guidage et raccord d’aspiration Ø 35 mm, fixation et orientation rapides

Diamètre mm	UC	NPPE	Référence
Glissière de guidage avec raccord d’aspiration <b>Pour</b> GWS 10-125 ; GWS 10-125 Z ; GWS 11-125 CI ; GWS 11-125 CIE ; GWS 14-125 CI ; GWS 14-125 CIE ; GWS 14-125 CIT ; GWS 15-125 CIH ; GWS 15-125 CIEH ; GWS 15-125 CITH Professional			
115 125	1	1	2 605 510 264

Glissière de guidage avec raccord d’aspiration avec réglage rapide et fixation sans clé <b>Pour</b> GWS 14 ; GWS 14-150 CI ; GWS 15-150 CIH Professional			
150	1	1	2 605 510 265

Glissière de guidage avec raccord d’aspiration pour le tronçonnage Détrompeur bande de serrage, serrage par vis <b>Pour</b> GWS 22-180 LVI ; GWS 24-180 LVI ; GWS 26-180 JBV Professional			
180	1	1	2 602 025 284

Glissière de guidage avec carter d’aspiration pour le tronçonnage Détrompeur bande de serrage, serrage par vis <b>Pour</b> GWS 22-230 LVI ; GWS 24-230 LVI ; GWS 26-230 JBV Professional			
230	1	1	2 602 025 285

Accessoires pour disques à lustrer



	UC	NPPE	Référence
Ecrou rond pour disque à lustrer pour la fixation des disques et meules de Ø 115 – 150 mm pour meuleuses fabriquées avant 08/90 <b>Pour</b> GPO 12 E Professional			
	1	1	1 603 340 015

Ecrou de serrage (sans illustration) pour la fixation des disques et meules de Ø 115 – 230 mm, pour meuleuses fabriquées après 08/90			
	1	1	1 603 340 040



Flasque pour disque à lustrer (à commander séparément) <b>Pour</b> GPO 12 E Professional			
	1	1	1 605 703 028

Boulon de fixation pour fixer le disque à lustrer (à commander séparément) (sans illustration) <b>Pour</b> GPO 12 E Professional			
	1	1	1 603 521 013

Capots de protection sans recouvrement, pour ébarbage et meulage



► Sans recouvrement, pour les travaux de meulage et d’ébarbage d’ordre général

Diamètre mm	UC	NPPE	Référence
Capot de protection sans recouvrement avec réglage rapide et fixation sans outil <b>Pour</b> GWS 8-115 ; GWS 8-115 Z Professional			
115	1	1	1 605 510 364

Capot de protection sans recouvrement (sans illustration) avec réglage rapide et fixation sans outil <b>Pour</b> GWS 8-125 ; GWS 10-125 ; GWS 10-125 Z ; GWS 11-125 CI ; GWS 11-125 CIE ; GWS 11-126 CIH ; GWS 14-125 CI ; GWS 14-125 CIE ; GWS 14-125 CIT ; GWS 15-125 CIEH ; GWS 15-125 CIH ; GWS 15-125 CITH ; GWS 1400 Professional			
125	1	1	1 605 510 365

Capot de protection sans recouvrement (sans illustration) avec réglage rapide et fixation sans outil <b>Pour</b> GWS 14-150 CI ; GWS 15-150 CIH Professional			
150	1	1	1 605 510 366



Capot de protection sans recouvrement, pour ébarbage et meulage <b>Pour</b> GWS 7-115 ; GWS 7-115 E Professional			
115	1	1	1 619 P06 547



Capot de protection sans recouvrement pour ébarbage et meulage (sans illustration) <b>Pour</b> GWS 7-125 Professional			
125	1	1	1 619 P06 548

Capot de protection sans recouvrement, pour ébarbage et meulage Réglage rapide, fixation sans outil <b>Pour</b> GWS 22-180 LVI ; GWS 24-180 LVI ; GWS 26-180 JBV Professional			
180	1	1	2 605 510 280

Capot de protection sans recouvrement pour ébarbage et meulage (sans illustration) Réglage rapide, fixation sans outil <b>Pour</b> GWS 22-230 LVI ; GWS 24-230 JVX ; GWS 24-230 LVI ; GWS 26-230 (J)BV Professional			
230	1	1	2 605 510 281

Capots de protection sans recouvrement, pour tronçonnage



Diamètre mm	UC	NPPE	Référence
Capot de protection Collier de serrage à vis, avec détrompeur <b>Pour</b> GWS 24-180 (J)H ; GWS 26-180 (J)BV ; GWS 26-180 (J)H Professional			
180	1	1	2 605 510 297

Capot de protection Collier de serrage à vis, avec détrompeur <b>Pour</b> GWS 24-230 (J)H ; GWS 26-230 (J)BV ; GWS 26-230 (J)H Professional			
230	1	1	2 605 510 298



Capots de protection avec recouvrement, pour tronçonnage



Diamètre mm	UC	NPPE	Référence
Capot de protection avec recouvrement, pour tronçonnage Collier de serrage, avec détrompeur, serrage rapide <b>Pour</b> GWS 22-180 LVI ; GWS 24-180 LVI ; GWS 26-180 JBV Professional			
180	1	1	2 602 025 282



Capot de protection avec recouvrement pour tronçonnage (sans illustration) Collier de serrage, avec détrompeur, serrage rapide <b>Pour</b> GWS 22-230 LVI ; GWS 24-230 LVI ; GWS 26-230 (J)BV Professional			
230	1	1	2 602 025 283



Capot de protection avec recouvrement, pour tronçonnage Réglage rapide, fixation sans outil <b>Pour</b> GWS 8-115 ; GWS 8-115 Z Professional			
115	1	1	2 605 510 256



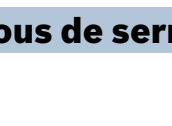
Capot de protection avec recouvrement, pour tronçonnage Réglage rapide, fixation sans outil <b>Pour</b> GWS 8 - GWS 14 ; GWS 8-125 ; GWS 10-125 ; GWS 10-125 Z ; GWS 11-125 CI ; GWS 11-125 CIE ; GWS 14-125 CI ; GWS 14-125 CIE ; GWS 14-125 CIT ; GWS 15-125 CIH ; GWS 15-125 CITH Professional			
125	1	1	2 605 510 257



Capot de protection avec recouvrement pour tronçonnage (sans illustration) Réglage rapide, fixation sans outil <b>Pour</b> GWS 14-150 CI ; GWS 15 150 CIH Professional			
150	1	1	2 605 510 258



Capot de protection Collier de serrage avec détrompeur et serrage rapide <b>Pour</b> GWS 24-300 J Professional			
300	1	1	1 605 510 224



Capot de protection avec recouvrement <b>Pour</b> GWS 7-115 Professional			
125	1	1	1 619 P06 551

Ecrous de serrage



	UC	NPPE	Référence
Ecrou de serrage rapide SDS-clic M 14 <b>Pour</b> toutes les meuleuses angulaires de filetage M 14 (longueur de filetage disponible – en saillie sur l'accessoire le plus épais – supérieure à 6 mm) <b>Remarque :</b> le centrage de la meule doit se faire sur le flasque et non sur l'écrou			
	1	1	1 603 340 031



Ecrou rond pour disque à lustrer pour la fixation des disques et meules de Ø 115 – 150 mm pour meuleuses fabriquées avant 08/90 <b>Pour</b> GPO 12 E Professional			
	1	1	1 603 340 015



Kits de serrage pour la fixation de disques de Ø 300 mm <b>Pour</b> GWS 24-300 J Professional			
	1	1	2 603 345 003

Flasques de serrage



Diamètre mm	UC	NPPE	Référence
Flasque de serrage pour la fixation des disques et meules de Ø 115 – 150 mm meuleuses fabriquées après 08/90			
–	1	1	1 605 703 099



Rondelle de serrage pour tronçonneuse spéciale GWS 24-300 J + SDS Professional pour la fixation de disques de Ø 300 mm <b>Pour</b> tronçonneuse GSF 100 A ; GWS 24-300 ; GWS 24-300 J Professional			
100	1	1	2 605 703 017



Rondelle de serrage pour la fixation de disques de Ø 300 mm <b>Pour</b> GWS 24-300 J Professional			
100	1	1	2 605 703 016

Clés à ergots



	UC	NPPE	Référence
Clé à ergots coudée <b>Pour</b> meules boisseaux diamantées et carbure			
	1	1	3 607 950 017



Clé à ergots droite pour la fixation des disques et meules sur les meuleuses angulaires			
	1	1	1 607 950 043

Clé à ergots droite pour la fixation des disques et meules sur les meuleuses angulaires 2 mains et les meuleuses droites <b>Pour</b> GGS 6 S Professional			
	1	1	1 607 950 048

Poignées étriers



- Pour gauchers et droitiers
- Avec protection contre le détachement involontaire

	UC	NPPE	Référence
Poignée étrier <b>Pour</b> toutes les meuleuses angulaires 2 mains Bosch			
	1	1	1 607 000 247

Poignée étrier <b>Pour</b> GPO 12 E Professional			
	1	1	1 607 000 209

Poignées			
► Pour gauchers et droitiers			
	UC	NPPE	Référence
Poignée avec Vibration Control – avec filetage M 10 <b>Pour</b> les petites meuleuses angulaires			
	1	1	2 602 025 171
Poignée avec Vibration Control – avec filetage M 14 <b>Pour</b> les grosses meuleuses angulaires			
	1	1	2 602 025 181
Poignée <b>Pour</b> toutes les meuleuses angulaires une main Bosch et ponceuses à ruban avec filetage M 10			
	1	1	1 602 025 024
Poignée <b>Pour</b> toutes les meuleuses angulaires 2 mains Bosch avec filetage M 14			
	1	1	2 602 025 075

Coffrets (sans illustration)						
Matériau	Largeur mm	Hauteur mm	Profondeur mm	UC	NPPE	Référence
Coffret plastique <b>Pour</b> GWS 8-115 ; GWS 8-125 ; GWS 10-125 ; GWS 11-125 CI ; GWS 11-125 CIE ; GWS 14-125 CI ; GWS 14-125 CIE ; GWS 14-125 CIT ; GWS 14-150 CI ; GWS 14-125 Inox Professional						
K	445	360	123	1	1	2 605 438 170
Coffret plastique <b>Pour</b> GWS 11-125 CIH ; GWS 15-125 CIH ; GWS 15-125 CIEH ; GWS 15-125 CITH ; GWS 15-150 CIH Professional						
K	360	480	131	1	1	2 605 438 619

### Meuleuse droite

#### GGS 28 C Professional

**Modèle maniable pour travaux de ponçage universels**

- Conception compacte ergonomique pour des travaux de ponçage variés
- Moteur puissant de 600 W à démarrage progressif pour une progression de travail élevée
- Dispositif d'arrêt KickBack stop : arrête immédiatement l'outil en cas de blocage

**Autres avantages**

- Maintenance réduite grâce à la durée de vie nettement améliorée des charbons
- Régulation électronique constante assurant une vitesse de rotation constante même en cas de forte sollicitation
- Nouveau système de serrage pour une fixation sans jeu des meules sur tige, pour un travail précis
- Charbons rupteurs pour une protection efficace du moteur
- Durée de vie importante grâce à la faible sensibilité à la poussière liée aux roulements à billes à double étanchéité
- Roulements à billes à bandage caoutchouc pour une réduction de la sensibilité aux vibrations lors de l'utilisation d'accessoires présentant un défaut d'équilibrage
- Système d'aération latéral pour une plus grande résistance aux surcharges et une durée de vie plus importante

Caractéristiques techniques	... en savoir plus, voir page 194
Référence	0 601 220 ...
Puissance absorbée	600 W
Régime à vide	28 000 tr/min
Porte-outils	Pince de serrage (jusqu'à 8 mm)
Accessoires fournis	... 000
2 clés à fourche de 19 (3 607 950 024)*	x
Ensemble de serrage (écrou de serrage et pince de serrage, 3 607 030 474)*	x

**Nouveau !**

### Meuleuse droite

#### GGS 28 CE Professional

**Modèle maniable pour travaux de ponçage universels**

- Conception compacte ergonomique pour des travaux de ponçage variés
- Moteur puissant de 650 W à démarrage progressif pour une progression de travail élevée
- Dispositif d'arrêt KickBack stop : arrête immédiatement l'outil en cas de blocage

**Autres avantages**

- Maintenance réduite grâce à la durée de vie nettement améliorée des charbons
- Régulation électronique constante assurant une vitesse de rotation constante même en cas de forte sollicitation
- Nouveau système de serrage pour une fixation sans jeu des meules sur tige, pour un travail précis
- Charbons rupteurs pour une protection efficace du moteur
- Durée de vie importante grâce à la faible sensibilité à la poussière liée aux roulements à billes à double étanchéité
- Roulements à billes à bandage caoutchouc pour une réduction de la sensibilité aux vibrations lors de l'utilisation d'accessoires présentant un défaut d'équilibrage
- Système d'aération latéral pour une plus grande résistance aux surcharges et une durée de vie plus importante

Caractéristiques techniques	... en savoir plus, voir page 194
Référence	0 601 220 ...
Puissance absorbée	650 W
Régime à vide	10 000 – 28 000 tr/min
Porte-outils	Pince de serrage (jusqu'à 8 mm)
Accessoires fournis	... 100
2 clés à fourche de 19 (3 607 950 024)*	x
Ensemble de serrage (écrou de serrage et pince de serrage, 3 607 030 474)*	x

**Nouveau !**



Meuleuse droite

GGG 27 LC Professional

Un modèle de précision

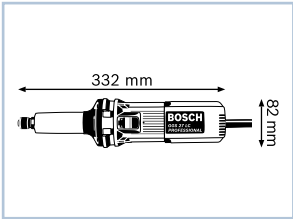
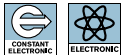
- Broche montée sur paliers de précision pour une grande qualité de travail
- Pour un travail de qualité, même dans les endroits difficiles d'accès
- Avec variateur électronique pour une accélération en douceur et régulation électronique constante pour maintenir la vitesse constante quelle que soit la charge

Autres avantages

- Protection de l'interrupteur pour la prévention des démarrages involontaires
- Ouïes positionnées de manière optimale pour une grande résistance aux surcharges et une longévité accrue
- Carter robuste
- Maniement aisé pour les gauchers également



Caractéristiques techniques	... en savoir plus, voir page 194
Référence	0 601 215 ...
Puissance absorbée	600 W
Régime à vide	12 000 – 27 000 tr/min
Porte-outils	Pincas de serrage jusqu'à Ø 8 mm
Accessoires fournis	... 703
2 clés à fourche de 17	x
Pince de serrage 6 mm (2 608 570 084)	x



Meuleuse droite

GGG 7 C Professional

La championne de l'endurance avec présélection de la vitesse en continu

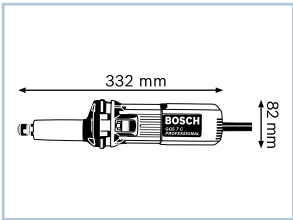
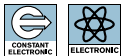
- Bonnes performances de meulage et de fraisage
- Prise en charge de nombreux accessoires (brosses, meules à lamelles et meules à bandes émeri)
- Avec variateur électronique pour une accélération en douceur et régulation électronique constante pour maintenir la vitesse constante quelle que soit la charge

Autres avantages

- Protection de l'interrupteur pour la prévention des démarrages involontaires
- Maniement aisé pour les gauchers également



Caractéristiques techniques	... en savoir plus, voir page 194
Référence	0 601 212 ...
Puissance absorbée	600 W
Régime à vide	3 100 – 7 000 tr/min
Porte-outils	Pincas de serrage jusqu'à Ø 8 mm
Accessoires fournis	... 703
2 clés à fourche de 17	x
Pince de serrage 6 mm (2 608 570 084)	x



Meuleuse droite

GGG 6 S Professional

La meuleuse Bosch la plus puissante avec écrou de serrage rapide

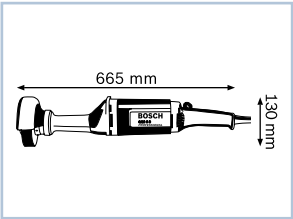
- Puissant moteur de 1 150 W conférant à l'outil une importante capacité d'enlèvement
- Ecran de blocage rapide SDS pour un changement aisé des meules sans outil
- Dispositif de blocage de l'interrupteur pour éviter toute mise en marche de l'outil par inadvertance

Autres avantages

- Interrupteur de sécurité Tricontrol
- Charbons rupteurs
- Maniement aisé pour les gauchers également



Caractéristiques techniques	... en savoir plus, voir page 194
Référence	0 601 214 ...
Puissance absorbée	1 150 W
Régime à vide	6 800 tr/min
Porte-outils	Ø 20 mm / broche M 14
Accessoires fournis	... 103
Capot de protection (3 605 510 014)*	x
Clé six pans mâle de 6 (1 907 950 007)*	x
Bride de serrage Ø 65 mm (1 605 703 065)	x
Goupille d'arrêt (1 603 101 017)	x
Ecrou rond (1 603 345 034)	x
Clé à ergots (1 607 950 048)	x
Ecrou de serrage rapide SDS pour meules coniques (3 603 301 011)	x



Meuleuse droite

GGG 16 Professional

La meuleuse Bosch la plus puissante avec pince de serrage

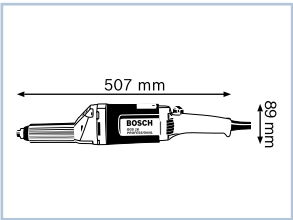
- Puissant moteur de 900 W
- Adaptée à toutes les meules sur tige Ø 6, 8, 10 mm et 1/4"
- Centrage parfait grâce à la pince de serrage

Autres avantages


- Poignée à isolation thermique pour un guidage précis
- Dispositif de blocage de l'interrupteur pour éviter toute mise en marche de l'outil par inadvertance
- Charbons rupteurs
- Maniement aisé pour les gauchers également






Caractéristiques techniques	... en savoir plus, voir page 194
Référence	0 601 209 ...
Puissance absorbée	900 W
Régime à vide	16 000 tr/min
Porte-outils	Pincas de serrage jusqu'à Ø 10 mm
Accessoires fournis	... 103
Clé à fourche de 22 (1 607 950 505)*	x
Clé à fourche de 14 (1 607 950 511)	x
Pince de serrage 8 mm (1 608 570 041)	x



## Meuleuses droites

Meuleuses droites	GGs 28 C Professional	GGs 28 CE Professional	GGs 27 LC Professional
			
<b>Caractéristiques techniques</b>	<b>0 601 220 ...</b>	<b>0 601 220 ...</b>	<b>0 601 215 ...</b>
Accessoires	–	–	Meules sur tige DIN 69170 jusqu'à Ø 25 mm
Porte-outils	Pince de serrage (jusqu'à 8 mm)	Pince de serrage (jusqu'à 8 mm)	Pinces de serrage (jusqu'à 8 mm)
Puissance absorbée	600 W	650 W	600 W
Puissance débitée	350 W	380 W	360 W
Régime à vide	28 000 tr/min	10 000 – 28 000 tr/min	12 000 – 27 000 tr/min
Ø du collet de broche	43 mm	43 mm	35 mm
Poids	1,4 kg	1,4 kg	1,6 kg
<b>Accessoires fournis</b>	<b>... 000</b>	<b>... 100</b>	<b>... 703</b>
Ensemble de serrage (écrou de serrage et pince de serrage, 3 607 030 474)*	x	x	–
Pince de serrage 6 mm (2 608 570 084)	–	–	x
2 clés à fourche de 17	–	–	x
2 clés à fourche de 19 (3 607 950 024)*	x	x	–

## Meuleuses droites






Meuleuses droites	GG5 7 C Professional	GG5 6 S Professional	GG5 16 Professional
			
Caractéristiques techniques	0 601 212 ...	0 601 214 ...	0 601 209 ...
Accessoires	Meules sur tige DIN 69170, jusqu'à Ø 45 mm	Disques coniques entourés de résine synthétique pour mini. 45 m/s jusqu'à Ø 125 mm x 32/26, brosses rondes tressées jusqu'à Ø 125 mm	Meules sur tige pour mini. 45 m/s jusqu'à Ø 50 mm x largeur
Porte-outils	Pincettes de serrage jusqu'à Ø 8 mm	Ø 20 mm / broche M 14	Pincettes de serrage jusqu'à Ø 10 mm
Puissance absorbée	600 W	1 150 W	900 W
Puissance débitée	360 W	670 W	480 W
Régime à vide	3 100 – 7 000 tr/min	6 800 tr/min	16 000 tr/min
Ø du collet de broche	35 mm	–	–
Poids	1,7 kg	3,9 kg	3,0 kg
Accessoires fournis	... 703	... 103	... 103
Goupille d'arrêt (1 603 101 017)	–	x	–
Clé à fourche de 14 (1 607 950 511)	–	–	x
Clé à fourche de 22 (1 607 950 505)*	–	–	x
Ecrou rond (1 603 345 034)	–	x	–
Ecrou de serrage rapide SDS pour meules coniques (3 603 301 011)	–	x	–
Capot de protection (3 605 510 014)*	–	x	–
Clé six pans mâle de 6 (1 907 950 007)*	–	x	–
Bride de serrage Ø 65 mm (1 605 703 065)	–	x	–
Pince de serrage 6 mm (2 608 570 084)	x	–	–
Pince de serrage 8 mm (1 608 570 041)	–	–	x
Clé à ergots (1 607 950 048)	–	x	–
2 clés à fourche de 17	x	–	–


## Accessoires pour meuleuses droites

## Flasque de serrage







	UC	NPPE	Référence
Flasque de serrage (sans illustration)			
<b>Pour</b> GGS 6 S Professional, disques coniques			
	1	1	1 605 703 065

## Pinces de serrage, avec écrou de serrage

	Diamètre mm	Diamètre en pouces	UC	NPPE	Référence
Pince de serrage avec écrou de serrage					
<b>Pour</b> GGS 7 C ; GGS 27 LC Professional					
	3	–	1	1	2 608 570 082
	6	–	1	1	2 608 570 084
	8	–	1	1	2 608 570 086
	–	1/4	1	1	2 608 570 085
	–	1/8	1	1	2 608 570 083

	Pince de serrage avec écrou de serrage				
	<b>Pour</b> GGS 16 Professional				
	6	–	1	1	1 608 570 043
	8	–	1	1	1 608 570 041
	–	1/4	1	1	1 608 570 042

## Accessoires

	Diamètre mm	UC	NPPE	Référence
	Porte-outil			
	<b>Pour</b> GGS 7 C Professional			
	35	1	1	1 608 040 047
	Clé à fourche			
	<b>Pour</b> GGS 16 Professional			
	–	1	1	1 607 950 511
	–	1	1	1 607 950 525
	Pierre à dresser			
	<b>Pour</b> GGS 6 S ; GGS 7 C ; GGS 16 ; GGS 27 LC Professional			
	–	1	1	1 607 929 000
	Ecrou rond pour meules plates			
	<b>Pour</b> GGS 6 S Professional			
	–	1	1	1 603 345 034
	Ecrou de blocage rapide SDS, conique			
	<b>Pour</b> GGS 6 S Professional			
	–	1	1	3 603 301 011
	Clé à ergots droite			
	pour la fixation des disques et meules sur les meuleuses angulaires 2 mains et les meuleuses droites			
	<b>Pour</b> GGS 6 S Professional			
	–	1	1	1 607 950 048



Touret à meuler

GSM 175 Professional

Robuste pour les utilisations les plus exigeantes

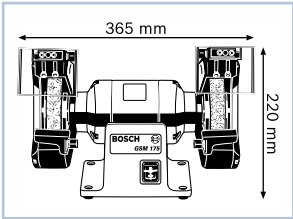
- Moteurs puissants, montés sur roulements à billes, protégés des poussières par une carcasse moulée monobloc
- Capots de protection en métal moulé

Autres avantages

- Grands pare-étincelles réglables
- Tablettes d'appui stables, réglables
- Changement de meule facile
- Patins en caoutchouc pour un positionnement sûr et l'amortissement des vibrations
- Interrupteur marche/arrêt protégé des poussières



Caractéristiques techniques	... en savoir plus, voir page 197
Référence	0 601 277 ...
Puissance absorbée	500 W
Ø de la meule	175 mm
Largeur de meule	25 mm
Alésage de meule	32 mm
Accessoires fournis	... 003
Meule grain normal, grain 36 (2 608 600 109)	x
Meule grain normal, grain 60 (2 608 600 110)	x



Touret à meuler

GSM 200 Professional

Puissant pour les utilisations les plus exigeantes

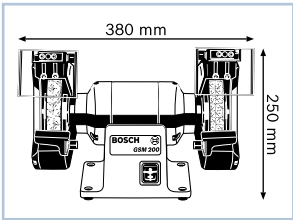
- Moteurs puissants, montés sur roulements à billes, protégés des poussières par une carcasse moulée monobloc
- Capots de protection en métal moulé

Autres avantages

- Grands pare-étincelles réglables
- Tablettes d'appui stables, réglables
- Changement de meule facile
- Patins en caoutchouc pour un positionnement sûr et l'amortissement des vibrations
- Interrupteur marche/arrêt protégé des poussières



Caractéristiques techniques	... en savoir plus, voir page 197
Référence	0 601 277 ...
Puissance absorbée	700 W
Ø de la meule	200 mm
Largeur de meule	25 mm
Alésage de meule	32 mm
Accessoires fournis	... 103
Meule grain normal, grain 36 (2 608 600 111)	x
Meule grain normal, grain 60 (2 608 600 112)	x



Touret à meuler

GSM 200 D Professional

Robuste pour entraînement triphasé

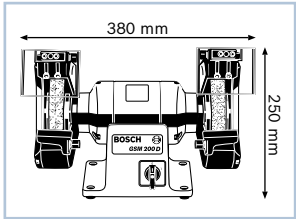
- Moteur triphasé de 400 V
- Moteurs puissants, montés sur roulements à billes, protégés des poussières par une carcasse moulée monobloc
- Capots de protection en métal moulé

Autres avantages

- Grands pare-étincelles réglables
- Tablettes d'appui stables, réglables
- Changement de meule facile
- Patins en caoutchouc pour un positionnement sûr et l'amortissement des vibrations
- Interrupteur marche/arrêt protégé des poussières



Caractéristiques techniques	... en savoir plus, voir page 197
Référence	0 601 277 ...
Puissance absorbée	550 W
Ø de la meule	200 mm
Largeur de meule	25 mm
Alésage de meule	32 mm
Accessoires fournis	... 203
Meule grain normal, grain 36 (2 608 600 111)	x
Meule grain normal, grain 60 (2 608 600 112)	x

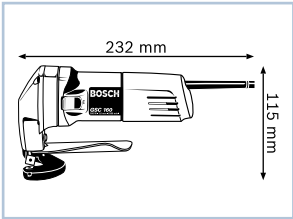


Tourets à meuler	GSM 175 Professional	GSM 200 Professional	GSM 200 D Professional
Caractéristiques techniques	0 601 277 ...	0 601 277 ...	0 601 277 ...
Ø de la meule	175 mm	200 mm	200 mm
Largeur de meule	25 mm	25 mm	25 mm
Alésage de meule	32 mm	32 mm	32 mm
Grain	36 + 60	36 + 60	36 + 60
Puissance absorbée	500 W	700 W	550 W
Vitesse de rotation	2 840 tr/min	2 800 tr/min	2 840 tr/min
Poids	14,3 kg	16,2 kg	15,6 kg
Accessoires fournis	... 003	... 103	... 203
Meule grain normal, grain 36 (2 608 600 109)	x	–	–
Meule grain normal, grain 36 (2 608 600 111)	–	x	x
Meule grain normal, grain 60 (2 608 600 110)	x	–	–
Meule grain normal, grain 60 (2 608 600 112)	–	x	x

Cisaille

GSC 160 Professional

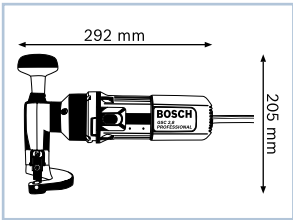
- Maniabilité exceptionnelle et vitesse de coupe élevée**
- Outil très compact et maniable. La poignée la plus fine de sa catégorie
  - Vitesse de coupe élevée et efforts réduits
  - Excellente dans les courbes serrées
- Autres avantages**
- Interrupteur de forme ergonomique et bien protégé
  - Vue optimale sur l'emplacement de coupe
  - Modèle robuste pour une utilisation continue
  - Puissant moteur de 500 W
  - Interrupteur de sécurité



Cisaille

GSC 2,8 Professional

- La cisaille étroite avec couteau réversible**
- Forme étroite grâce à l'engrenage planétaire
  - Couteau réversible : rentabilité accrue
  - Poignée champignon permettant un guidage aisé et sûr
- Autres avantages**
- Rayon de découpage réduit permettant toutes sortes de coupes
  - Interrupteur de forme ergonomique et bien protégé
  - Vue optimale sur l'emplacement de coupe
  - Modèle robuste pour une utilisation continue
  - Puissant moteur de 500 W
  - Interrupteur de sécurité



Caractéristiques techniques	... en savoir plus, voir page 201
Référence	0 601 506 ...
Puissance absorbée	500 W
Capacité de coupe, acier (400 N/mm²), maxi.	2,8 mm
Capacité de coupe, acier (600 N/mm²), maxi.	2,2 mm
Capacité de coupe, acier (800 N/mm²), maxi.	1,9 mm
Accessoires fournis	... 103
Couteaux (2 607 010 025)	x
Jauge de réglage (2 607 970 001)*	x
Clé six pans mâle de 5 (1 907 950 006)*	x
Clé six pans mâle de 2,5 (1 907 950 003)*	x

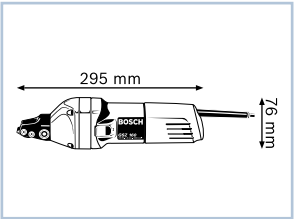
Cisaille

GSZ 160 Professional

- Maniable pour des découpes sans déformation**
- Coupe sans déformation grâce aux deux couteaux
  - Retrait hors du copeau sans difficulté
  - Conception compacte et puissant moteur de 500 W
- Autres avantages**
- Vue optimale sur l'emplacement de coupe
  - Modèle robuste pour une utilisation continue
  - Changement de couteau sans clé, remplacement facile des barres coupantes
  - Interrupteur de sécurité



Caractéristiques techniques	... en savoir plus, voir page 201
Référence	0 601 521 ...
Puissance absorbée	500 W
Cadence de coupe en charge	3 600 courses/min
Cadence de coupe à vide	5 600 courses/min
Accessoires fournis	... 003
Couteaux (intégrés) (2 608 635 406)	x
Clé six pans mâle de 2,5 (1 907 950 003)*	x
Paire de baguettes de coupe (2 608 635 410)	x



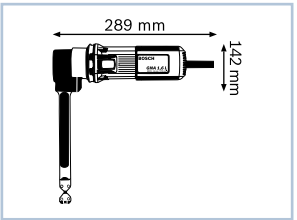
Grignoteuse

GNA 16 (SDS) Professional

- La grignoteuse Bosch la plus petite et la plus maniable**
- Forme étroite : maniabilité optimale
  - Convient aux découpes en milieu de tôle
  - Permet de suivre aisément un tracé ou un gabarit
- Autres avantages**
- Possibilité de bloquer la matrice pour effectuer les coupes droites
  - Changement du poinçon et de la matrice sans outil (SDS)
  - Changement facile des éléments de coupe



Caractéristiques techniques	... en savoir plus, voir page 202
Référence	0 601 529 ...
Puissance absorbée	350 W
Capacité de coupe, acier (400 N/mm²), maxi.	1,6 mm
Capacité de coupe, acier (600 N/mm²), maxi.	1,0 mm
Capacité de coupe, acier (800 N/mm²), maxi.	0,7 mm
Accessoires fournis	... 203
Poinçon (2 608 639 027)	x
Matrice (2 608 639 028)	x





GNA 2,0 Professional

Grignoteuse

Maniable pour les découpes de toutes sortes

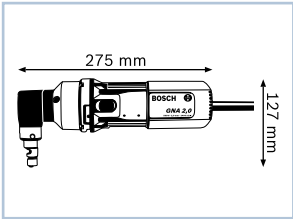
- Forme étroite : maniabilité optimale
- Matrice pivotante pour faciliter le travail dans les coins
- Changement facile des éléments de coupe

Autres avantages

- Possibilité de bloquer la matrice pour effectuer les coupes droites
- Permet de suivre aisément un tracé ou un gabarit
- Convient aux découpes en milieu de tôle



Caractéristiques techniques	... en savoir plus, voir page 202
Référence	0 601 530 ...
Puissance absorbée	500 W
Capacité de coupe, acier (400 N/mm²), maxi.	2,0 mm
Capacité de coupe, acier (600 N/mm²), maxi.	1,4 mm
Capacité de coupe, acier (800 N/mm²), maxi.	1,0 mm
Accessoires fournis	... 103
Poinçon (2 608 639 013)	x
Matrice (2 608 639 900)	x
Clé six pans mâle de 2,5 (1 907 950 003)*	x



GNA 3,5 Professional

Grignoteuse

La grignoteuse Bosch la plus puissante

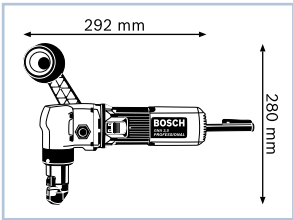
- Puissant moteur de 620 W
- Particulièrement apte à la coupe sans déformation d’aciers fortement alliés et de tôles inox
- Permet de suivre aisément un tracé ou un gabarit

Autres avantages

- Fixation de la matrice réglable en fonction de l’épaisseur de la tôle ; absence de vibrations
- Longévité élevée du poinçon et de la matrice : grande capacité de coupe
- Matrice interchangeable, poinçon réaffûtable
- Charbons rupteurs
- Maniement aisé pour les gauchers également






Caractéristiques techniques	... en savoir plus, voir page 202
Référence	0 601 533 ...
Puissance absorbée	620 W
Capacité de coupe, acier (400 N/mm²), maxi.	3,5 mm
Capacité de coupe, acier (600 N/mm²), maxi.	2,4 mm
Capacité de coupe, acier (800 N/mm²), maxi.	1,6 mm
Accessoires fournis	... 103
Poinçon (2 608 639 025)	x
Matrice (2 608 639 026)	x
Poignée supplémentaire (2 602 025 075)	x
Clé six pans mâle de 4 (1 907 950 005)	x
Barre de guidage (2 607 001 190)	x



Cisailles

	GSC 160 Professional	GSC 2,8 Professional	GSZ 160 Professional
Caractéristiques techniques	0 601 500 ...	0 601 506 ...	0 601 521 ...
Capacité de coupe, acier (400 N/mm²), maxi.	1,6 mm	2,8 mm	1,6 mm
Capacité de coupe, acier (600 N/mm²), maxi.	1,2 mm	2,2 mm	1,2 mm
Capacité de coupe, acier (800 N/mm²), maxi.	0,7 mm	1,9 mm	–
Capacité de coupe, alu (200 N/mm²), maxi.	2,2 mm	3,5 mm	2,0 mm
Cadence de coupe en charge	3 500 courses/min	1 500 courses/min	3 600 courses/min
Cadence de coupe à vide	5 000 courses/min	2 400 courses/min	5 600 courses/min
Poids	1,8 kg	2,7 kg	1,6 kg
Puissance absorbée	500 W	500 W	500 W
Puissance débitée	270 W	270 W	270 W
Accessoires fournis	... 403	... 103	... 003
Jauge de réglage (2 607 970 001)*	–	x	–
Couteaux (intégrés) (2 608 635 406)	–	–	x
Couteaux (2 607 010 025)	–	x	–
Couteaux (2 608 635 243)	x	–	–
Paire de baguettes de coupe (2 608 635 410)	–	–	x
Clé six pans mâle de 2,5 (1 907 950 003)*	–	x	x
Clé six pans mâle de 3 (1 907 950 004)*	x	–	–
Clé six pans mâle de 5 (1 907 950 006)*	–	x	–













Grignoteuses	GNA 16 (SDS) Professional	GNA 2,0 Professional	GNA 3,5 Professional
			
Caractéristiques techniques	0 601 529 ...	0 601 530 ...	0 601 533 ...
Largeur de coupe	5 mm	6 mm	6 mm
Préperçage pour découpes intérieures	21 mm	16 mm	41 mm
Plus petit rayon	40 mm	3 mm	70 mm
Cadence de coupe en charge	1 600 courses/min	1 500 courses/min	670 courses/min
Cadence de coupe à vide	2 200 courses/min	2 400 courses/min	1 000 courses/min
Capacité de coupe, acier (400 N/mm²), maxi.	1,6 mm	2,0 mm	3,5 mm
Capacité de coupe, acier (600 N/mm²), maxi.	1,0 mm	1,4 mm	2,4 mm
Capacité de coupe, acier (800 N/mm²), maxi.	0,7 mm	1,0 mm	1,6 mm
Capacité de coupe, alu (200 N/mm²), maxi.	2,0 mm	2,5 mm	4,0 mm
Puissance absorbée	350 W	500 W	620 W
Puissance débitée	160 W	270 W	340 W
Poids	1,7 kg	2,0 kg	3,5 kg
Accessoires fournis	... 203	... 103	... 103
Barre de guidage (2 607 001 190)	–	–	x
Matrice (2 608 639 026)	–	–	x
Matrice (2 608 639 028)	x	–	–
Matrice (2 608 639 900)	–	x	–
Clé six pans mâle de 2,5 (1 907 950 003)*	–	x	–
Clé six pans mâle de 4 (1 907 950 005)	–	–	x
Poinçon (2 608 639 013)	–	x	–
Poinçon (2 608 639 025)	–	–	x
Poinçon (2 608 639 027)	x	–	–
Poignée supplémentaire (2 602 025 075)	–	–	x





Accessoires pour cisailles et grignoteuses

Poinçons				
		UC	NPPE	Référence
	Poinçon pour coupes curvilignes <b>Pour</b> GNA 2,0 Professional			
		1	1	2 608 639 013
	Poinçon pour coupes droites <b>Pour</b> GNA 2,0 Professional			
		1	1	2 608 639 016
	Poinçon pour coupes droites (sans illustration) <b>Pour</b> GNA 16 Professional			
		1	1	2 608 639 027
	Poinçon pour coupes droites (sans illustration) <b>Pour</b> GNA 3,5 Professional			
		1	1	2 608 639 025
	Poinçon universel <b>Pour</b> GNA 2,0 Professional			
		1	1	2 608 639 022

Matrices				
		UC	NPPE	Référence
	Matrice <b>pour</b> les tôles planes d'épaisseur maximale 2,0 mm <b>Pour</b> GNA 2,0 Professional			
		1	1	2 608 639 900
	Matrice <b>pour</b> les tôles ondulées et presque toutes les tôles trapézoïdales d'épaisseur maximale 1,2 mm <b>Pour</b> GNA 3,5 Professional			
		1	1	2 608 639 026
	Matrice <b>pour</b> les tôles ondulées et presque toutes les tôles trapézoïdales d'épaisseur maximale 1,2 mm <b>Pour</b> GNA 16 Professional			
		1	1	2 608 639 028
	Matrice <b>pour</b> les tôles ondulées et presque toutes les tôles trapézoïdales d'épaisseur maximale 1,2 mm <b>Pour</b> GNA 2,0 Professional			
		1	1	2 608 639 021
	Matrice spéciale et poinçon <b>pour</b> les tôles ondulées et presque toutes les tôles trapézoïdales d'épaisseur maximale 1,2 mm <b>Pour</b> GNA 2,0 Professional			
		1	1	2 608 639 902






Jeux de couteaux pour cisailles

		UC	NPPE	Référence
	Couteaux, jeu de 5 pièces <b>pour</b> tôles <b>Pour</b> GSC 2,8 Professional			
		1	5	2 607 010 025


Couteau inférieur pour cisailles à tôle et cisailles universelles Bosch

		UC	NPPE	Référence
	Couteau supérieur (également utilisable comme couteau inférieur) <b>Pour</b> GSC 10,8 V-Li; GSC 160 Professional			
		1	1	2 608 635 243

Couteaux pour cisaille Bosch GSZ 160 Professional

		UC	NPPE	Référence
	Set de contre-couteaux fixes comprenant 2 contre-couteaux et 4 vis			
		1	1	2 608 635 410
	Couteau pour coupe droite jusqu'à 1,6 mm			
		1	1	2 608 635 406
	Couteau pour coupe droite jusqu'à 1,0 mm			
		1	1	2 608 635 407
	Couteau pour coupe courbe			
		1	1	2 608 635 408
	Couteau en acier chromé pour la découpe de l'inox (sans illustration)			
		1	1	2 608 635 409

Poignées

► Pour gauchers et droitiers				
		UC	NPPE	Référence
	Poignée <b>Pour</b> toutes les meuleuses angulaires 2 mains Bosch avec filetage M 14			
		1	1	2 602 025 075





Des surfaces parfaites  
**après défonçage, rabotage  
et ponçage**

L'artisanat du bois a des exigences élevées que Bosch se doit tout particulièrement de satisfaire. En tant que professionnel, vous souhaitez obtenir des bords nets après défonçage, un enlèvement de matière précis au millimètre près lors du rabotage et des surfaces parfaites après ponçage. Pour chaque opération, Bosch dispose de l'outil électroportatif adéquat. Vous obtenez d'excellents résultats grâce à une alliance parfaite entre puissance et précision.



**Testée par des professionnels :**  
**la défonceuse multifonctions GMF 1600 CE Professional**

« La GMF 1600 CE Professional est un outil tout-en-un qui combine les principaux avantages d'une défonceuse et d'une affleureuse. Avec son moteur puissant et ses caractéristiques novatrices, elle se démarque des outils concurrents. »

Alan Holtham, menuisier



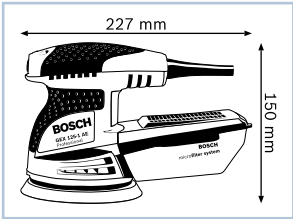
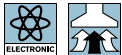
Ponceuse excentrique

GEX 125-1 AE Professional

- Un ponçage sans fatigue, quelle que soit la position adoptée
- Conception compacte et ergonomique avec trois zones Softgrip permettant diverses positions de préhension et un excellent confort d'utilisation
  - Système microfiltre Bosch : une aspiration des poussières d'une grande efficacité
  - Présélection de la vitesse pour une meilleure adaptation au matériau
- Autres avantages
- Frein de plateau de ponçage : pour éviter d'endommager la pièce (rayures)
  - Le mouvement excentrique conjugué à la rotation assure un ponçage très fin et confère à la ponceuse un pouvoir abrasif élevé
  - Système auto-agrippant pour un changement rapide et aisé des disques abrasifs



Caractéristiques techniques	... en savoir plus, voir page 210
Référence	0 601 387 ...
Puissance absorbée	250 W
Ø du plateau de ponçage	125 mm
Ø d'amplitude	2,5 mm
Accessoires fournis	... 500
Système Microfiltre (2 609 199 133)*	x
Feuille abrasive G80	x



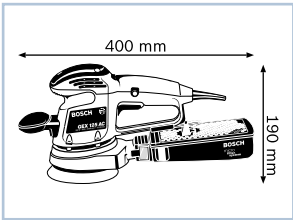
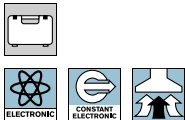
Ponceuse excentrique

GEX 125 AC Professional

- La ponceuse avec un pouvoir d'abrasion élevé
- Le mouvement excentrique conjugué à la rotation assure un ponçage très fin et confère à la ponceuse un pouvoir abrasif élevé
  - Grande longévité et fonctionnement silencieux grâce au porte-palier en aluminium
  - Avec régulation électronique et présélection de la vitesse : le régime est adapté à chaque application
- Autres avantages
- Frein de plateau de ponçage : pour éviter d'endommager la pièce
  - Système microfiltre Bosch : une aspiration mobile d'une grande efficacité
  - Système auto-agrippant pour un changement rapide et aisé des disques abrasifs
  - Pour le ponçage et le polissage du bois, du métal, du plastique, de la peinture et du vernis, même sur des surfaces incurvées
  - Convient aussi aux gauchers
  - Existe également en coffret L-BOXX (0 601 372 46A)



Caractéristiques techniques	... en savoir plus, voir page 210
Référence	0 601 372 ...
Puissance absorbée	340 W
Ø du plateau de ponçage	125 mm
Ø d'amplitude	5 mm
Accessoires fournis	... 460
Feuille abrasive G120	x
Sac à poussières en papier	x
Poignée supplémentaire (2 602 026 070)	x
Sac à poussières en tissu	x
Coffret de transport	x



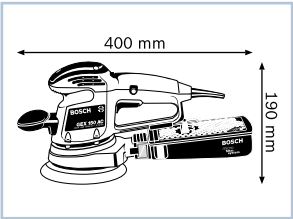
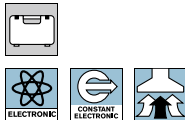
Ponceuse excentrique

GEX 150 AC Professional

- La ponceuse avec un pouvoir d'abrasion élevé
- Le mouvement excentrique conjugué à la rotation assure un ponçage très fin et confère à la ponceuse un pouvoir abrasif élevé
  - Grande longévité et fonctionnement silencieux grâce au flasque-palier en aluminium
  - Avec régulation électronique et présélection de la vitesse : le régime est adapté à chaque application
- Autres avantages
- Frein de plateau de ponçage : pour éviter d'endommager la pièce
  - Système microfiltre Bosch : une aspiration mobile d'une grande efficacité
  - Système auto-agrippant pour un changement rapide et aisé de la feuille abrasive
  - Pour le ponçage et le polissage du bois, du métal, du plastique, de la peinture et du vernis, même sur des surfaces incurvées
  - Convient aussi aux gauchers
  - Existe également en coffret L-BOXX (0 601 372 66A)



Caractéristiques techniques	... en savoir plus, voir page 210
Référence	0 601 372 ...
Puissance absorbée	340 W
Ø du plateau de ponçage	150 mm
Ø d'amplitude	4 mm
Accessoires fournis	... 660
Système Microfiltre (2 605 411 147)	x
Feuille abrasive G120	x
Poignée supplémentaire (2 602 026 070)	x
Clé six pans mâle de 5 (1 907 950 006)*	x
Coffret de transport	x



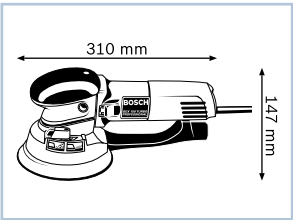
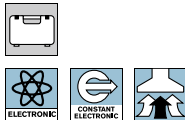
Ponceuse excentrique

GEX 150 Turbo Professional

- Trois fonctions, un seul outil
- D'un seul clic, vous passez d'un ponçage de finition au ponçage grossier ou au polissage
  - Capacité d'abrasion 5 fois plus grande en mode Turbo (ponçage grossier), le gain de temps réalisé permet d'amortir le coût de la ponceuse en seulement quelques heures de travail
  - Importante longévité grâce à l'étanchéité parfaite des roulements, à la protection contre la surcharge et au commutateur Turbo robuste
- Autres avantages
- La plus petite surface de préhension sur le marché, la conception la plus compacte et le poids réduit permettent de travailler sans se fatiguer
  - Frein de plateau inusable pour une qualité de surface sans rayure (en ponçage de finition)
  - Existe également en coffret L-BOXX (0 601 250 76A)





Caractéristiques techniques	... en savoir plus, voir page 210
Référence	0 601 250 ...
Puissance absorbée	600 W
Ø du plateau de ponçage	150 mm
Ø d'amplitude	4,5 mm
Accessoires fournis	... 760
Feuille abrasive G120	x
Poignée supplémentaire (1 602 025 024)	x
Clé six pans mâle de 5 (1 907 950 006)*	x
Coffret de transport (2 605 438 186)	x
Logement pour clé	x



Ponceuses excentriques	GEX 125-1 AE Professional	GEX 125 AC Professional	
			
Caractéristiques techniques	0 601 387 ...	0 601 372 ...	
Ø du plateau de ponçage	125 mm	125 mm	
Régime à vide	7 500 – 12 000 tr/min	4 500 – 12 000 tr/min	
Mouvements orbitaux	15 000 – 24 000 osc/min	9 000 – 24 000 osc/min	
Ø d'amplitude	2,5 mm	5 mm	
Excentricité	1,25 mm	2,50 mm	
Fixation de la feuille abrasive	Système auto-agrippant	Système auto-agrippant	
Puissance absorbée	250 W	340 W	
Poids sans câble	1,3 kg	2,0 kg	
Accessoires fournis	... 500	... 460	... 46A
Coffret de transport	–	x	–
Système Microfiltre (2 609 199 133)*	x	–	–
Sac à poussières en papier	–	x	x
Feuille abrasive G120	–	x	x
Feuille abrasive G80	x	–	–
Sac à poussières en tissu	–	x	x
Poignée supplémentaire (2 602 026 070)	–	x	x
L-BOXX	–	–	x

Ponceuses excentriques	GEX 150 AC Professional		GEX 150 Turbo Professional
			
Caractéristiques techniques	0 601 372 ...		0 601 250 ...
Ø du plateau de ponçage	150 mm		150 mm
Régime à vide	4 500 – 12 000 tr/min		3 100 – 6 650 tr/min
Mouvements orbitaux	9 000 – 24 000 osc/min		6 200 – 13 300 osc/min
Ø d'amplitude	4 mm		4,5 mm
Vitesse de rotation du plateau de ponçage	–		290 – 620 tr/min
Excentricité	2,00 mm		2,25 mm
Fixation de la feuille abrasive	Système auto-agrippant		Système auto-agrippant
Puissance absorbée	340 W		600 W
Poids sans câble	2,1 kg		2,4 kg
Accessoires fournis	... 660	... 66A	... 760      ... 76A
Coffret de transport	x	–	–                  –
Coffret de transport (2 605 438 186)	–	–	x                –
Système Microfiltre (2 605 411 147)	x	x	–                –
Feuille abrasive G120	x	x	x                x
Logement pour clé	–	–	x                x
Clé six pans mâle de 5 (1 907 950 006)*	x	x	x                x
Poignée supplémentaire (1 602 025 024)	–	–	x                x
Poignée supplémentaire (2 602 026 070)	x	x	–                –
L-BOXX	–	x	–                x



Accessoires pour ponceuses excentriques




► **Convient** comme intercalaire pour travailler particulièrement en douceur

► Idéal pour le ponçage ou le polissage des chants et des surfaces bombées


Diamètre utile mm	UC	NPPE	Référence
Adaptateur, perforé			
125	1	1	2 608 601 126
150	1	1	2 608 601 127



Bleu – dur



Noir – mi-dur



Gris – souple/extra-souple

► **Plateaux de ponçage durs** (bleu) pour les travaux de ponçage grossier (enlèvement de matière important et qualité de surface faible)

► Pour le ponçage de la peinture, du mastic, du plâtre et des bois naturels non traités (surfaces planes)

► Excellente stabilité des bords et idéale pour les chants étroits

► **Plateaux de ponçage mi-durs** (noir) pour les travaux de ponçage standards et de dégrossissage

► **Plateaux de ponçage souples** (gris) : pour les travaux de ponçage standard

► Meilleure abrasion et bonne qualité de surface – utilisation universelle

► **Plateaux de ponçage extra-souples** (gris) : pour les travaux de ponçage fins et le ponçage au niveau des courbes et pièces moulées

► Faible enlèvement de matière et qualité de surface importante. Pour le ponçage intermédiaire et final des peintures, laques, vernis et Corian (menuisiers, peintres, cuisinistes, agenceurs, carrossiers)

Exécution	Pour	Diamètre mm	UC	NPPE	Référence
Plateau de ponçage					
<b>Pour</b> GEX 125 AC Professional					
extra-souple	Bosch GEX 125 A/AC, 12 A/AE	125	1	1	2 608 601 117
souple	Bosch GEX 125 A/AC, 12 A/AE	125	1	1	2 608 601 118
dur	Bosch GEX 125 A/AC, 12 A/AE	125	1	1	2 608 601 119

Plateau de ponçage					
<b>Pour</b> GEX 150 AC ; GEX 150 Turbo Professional					
extra-souple	Bosch GEX 150 AC, GEX 150 Turbo	150	1	1	2 608 601 114
souple	Bosch GEX 150 AC, GEX 150 Turbo	150	1	1	2 608 601 115
dur	Bosch GEX 150 AC, GEX 150 Turbo	150	1	1	2 608 601 116

Plateau de ponçage					
<b>Pour</b> GEX 125-1 AE Professional					
extra-souple	–	125	1	1	2 608 000 351
mi-dur	–	125	1	1	2 608 000 349
dur	–	125	1	1	2 608 000 352

Plateau de ponçage					
<b>Pour</b> GEX 150 Turbo Professional					
souple	Bosch GEX 150 Turbo	150	1	1	2 608 601 185



Poignées



	UC	NPPE	Référence
Poignée supplémentaire Pour GEX 150 AC Professional	1	1	2 602 026 070
Poignée Pour toutes les meuleuses angulaires une main Bosch et ponceuses à ruban avec filetage M 10	1	1	1 602 025 024

Système microfiltre



	UC	NPPE	Référence
Microfiltre HW3 complet Pour GEX 150 AC ; GSS 230 AE ; GSS 280 AE Professional	1	1	2 605 411 147
Couvercle pour microfiltre HW3, complet	1	1	2 605 190 266

Adaptateur



► Pour le raccordement de l'outil électroportatif au tuyau

	UC	NPPE	Référence
Adaptateur pour ponceuses excentriques, ponceuses vibrantes et ponceuses Multi Pour GEX 150 AC Professional	1	1	2 600 306 007

Tuyaux



Diamètre mm	Longueur [m]	UC	NPPE	Référence
Tuyau antistatique avec fermeture à baïonnette Pour GAS 25 ; GAS 50 ; GAS 50 M Professional				
19	3	1	1	2 607 002 161
19	5	1	1	2 607 002 162

Coffret (sans illustration)

Matériau	Largeur mm	Hauteur mm	Profondeur mm	UC	NPPE	Référence
Coffret plastique Pour GEX 125 AC ; GEX 150 AC ; GEX 150 Turbo Professional						
K	720	317	173	1	1	2 605 438 186





Ponceuse vibrante

GSS 140 A Professional

Avec le système Easy Fit, le papier abrasif tient bien en place

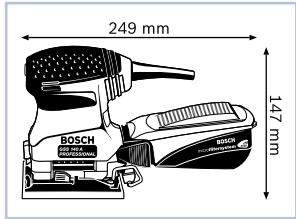
- Tendeur automatique de papier Easy-Fit pour un maintien parfait du papier en rouleau ou du papier auto-agrippant
- Excellente adhérence du papier : qualité de surface exceptionnelle et quasi-absence de poussière
- Conception ergonomique : deux zones Softgrip pour deux positions

Autres avantages

- Faibles vibrations pour un travail sans fatigue
- Longue durée de vie grâce aux roulements étanches et au plateau de ponçage blanc de grande qualité
- 180 W pour une excellente capacité d'enlèvement



Caractéristiques techniques	... en savoir plus, voir page 216
Référence	0 601 297 ...
Puissance absorbée	180 W
Mouvements orbitaux à vide	24 000 osc/min
Largeur du plateau de ponçage	113 mm
Longueur du plateau de ponçage	105 mm
Accessoires fournis	... 086
Système microfiltre (2 605 411 203)*	x
Gabarit de perçage (2 610 920 650)*	x
2 feuilles abrasives	x



Ponceuse vibrante

GSS 23 A Professional

Un confort remarquable pour un modèle d'entrée de gamme

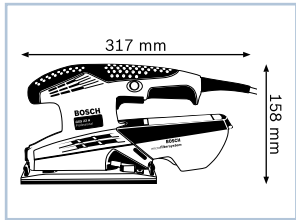
- Le système microfiltre Bosch intégré garantit un taux de collecte de poussières élevé
- La forme ergonomique et les larges zones Softgrip permettent de travailler sans fatigue
- La conception robuste et le système d'agrafage renforcé garantissent une durée de vie maximale

Autres avantages

- Plateau de ponçage noir extra dur
- 190 W pour une capacité d'enlèvement élevée



Caractéristiques techniques	... en savoir plus, voir page 216
Référence	0 601 070 ...
Puissance absorbée	190 W
Mouvements orbitaux à vide	24 000 osc/min
Largeur du plateau de ponçage	92 mm
Longueur du plateau de ponçage	182 mm
Accessoires fournis	... 400
Système microfiltre	x
Feuille abrasive	x



Ponceuse vibrante

GSS 23 AE Professional

Avec le système Easy Fit, le papier abrasif tient bien en place

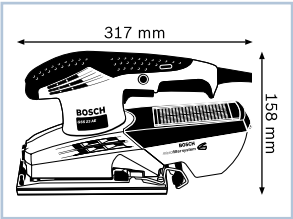
- Tendeur automatique de papier Easy-Fit pour un maintien parfait du papier en rouleau ou du papier auto-agrippant
- Excellente adhérence du papier : qualité de surface exceptionnelle et quasi-absence de poussière
- Régulation électronique pour une parfaite adaptation au matériau (une exclusivité dans cette catégorie de prix)

Autres avantages

- Faibles vibrations pour un travail sans fatigue
- Longue durée de vie grâce aux roulements étanches et au plateau de ponçage blanc de grande qualité
- 190 W pour une capacité d'enlèvement élevée



Caractéristiques techniques	... en savoir plus, voir page 216
Référence	0 601 070 ...
Puissance absorbée	190 W
Mouvements orbitaux à vide	14 000 – 24 000 osc/min
Largeur du plateau de ponçage	92 mm
Longueur du plateau de ponçage	182 mm
Accessoires fournis	... 700
Gabarit de perçage (2 608 190 016)	x
2 feuilles abrasives	x
Système microfiltre	x



Ponceuse vibrante

GSS 230 AE Professional

Une ponceuse produisant une qualité de surface exceptionnelle

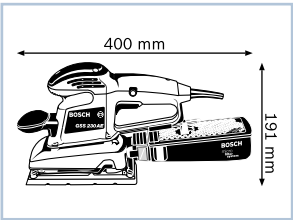
- Plateau fabriqué dans un matériau de grande qualité : qualité de surface exceptionnelle et longévité 5 fois plus importante qu'avec les plateaux caoutchouc
- Silencieuse et faible niveau de vibrations pour un travail sans fatigue
- Scellement parfait des roulements et grande longévité grâce au flasque-palier en aluminium

Autres avantages

- Ponçage au ras des surfaces grâce à la poignée supplémentaire amovible
- Système microfiltre Bosch : une aspiration mobile d'une grande efficacité
- Convient aussi aux gauchers
- Existe également en coffret L-BOXX (0 601 292 66A)



Caractéristiques techniques	... en savoir plus, voir page 217
Référence	0 601 292 ...
Puissance absorbée	300 W
Mouvements orbitaux à vide	11 000 – 22 000 osc/min
Largeur du plateau de ponçage	92 mm
Longueur du plateau de ponçage	182 mm
Accessoires fournis	... 660
Système Microfiltre (2 605 411 147)	x
Poignée supplémentaire (2 602 026 070)	x
Clé six pans mâle de 5 (1 907 950 006)*	x
Coffret de transport (2 605 438 368)	x
Feuille abrasive	x





Ponceuse vibrante

Une ponceuse produisant une qualité de surface exceptionnelle

- Plateau fabriqué dans un matériau de grande qualité : qualité de surface exceptionnelle et longévité 5 fois plus importante qu'avec les plateaux caoutchouc
- Silencieuse et faible niveau de vibrations pour un travail sans fatigue
- Scellement parfait des roulements et grande longévité grâce au flasque-palier en aluminium

Autres avantages

- Ponçage au ras des surfaces grâce à la poignée supplémentaire amovible
- Système microfiltre Bosch : une aspiration mobile d'une grande efficacité
- Convient aussi aux gauchers
- Existe également en coffret L-BOXX (0 601 293 66A)

Caractéristiques techniques	... en savoir plus, voir page 217
Référence	0 601 293 ...
Puissance absorbée	330 W
Mouvements orbitaux à vide	11 000 – 22 000 osc/min
Largeur du plateau de ponçage	114 mm
Longueur du plateau de ponçage	226 mm
Accessoires fournis	... 660
Système Microfiltre (2 605 411 147)	x
Poignée supplémentaire (2 602 026 070)	x
Clé six pans mâle de 5 (1 907 950 006)*	x
Coffret de transport (2 605 438 368)	x
Feuille abrasive	x







GSS 280 AE Professional

Ponceuses vibrantes

	GSS 230 AE Professional	GSS 280 AE Professional	
			
Caractéristiques techniques	0 601 292 ...	0 601 293 ...	
Largeur du plateau de ponçage	92 mm	114 mm	
Longueur du plateau de ponçage	182 mm	226 mm	
Feuille abrasive pour fixation par étrier, largeur	93 mm	115 mm	
Feuille abrasive pour fixation par étrier, longueur	230 mm	280 mm	
Feuille abrasive auto-agrippante, largeur	93 mm	115 mm	
Feuille abrasive auto-agrippante, longueur	185 mm	230 mm	
Puissance absorbée	300 W	330 W	
Régime à vide	5 500 – 11 000 tr/min	5 500 – 11 000 tr/min	
Mouvements orbitaux à vide	11 000 – 22 000 osc/min	11 000 – 22 000 osc/min	
Ø d'amplitude	2,4 mm	2,4 mm	
Poids sans câble	2,3 kg	2,6 kg	
Accessoires fournis	... 660	... 66A	... 660      ... 66A
Coffret de transport (2 605 438 368)	x	–	x      –
Système Microfiltre (2 605 411 147)	x	x	x      x
Feuille abrasive	x	x	x      x
Clé six pans mâle de 5 (1 907 950 006)*	x	x	x      x
Poignée supplémentaire (2 602 026 070)	x	x	x      x
L-BOXX	–	x	–      x





Ponceuses vibrantes

	GSS 140 A Professional	GSS 23 A Professional	GSS 23 AE Professional
			
Caractéristiques techniques	0 601 297 ...	0 601 070 ...	0 601 070 ...
Largeur du plateau de ponçage	113 mm	92 mm	92 mm
Longueur du plateau de ponçage	105 mm	182 mm	182 mm
Feuille abrasive pour fixation par étrier, largeur	115 mm	93 mm	93 mm
Feuille abrasive pour fixation par étrier, longueur	140 mm	230 mm	230 mm
Feuille abrasive auto-agrippante, largeur	115 mm	–	93 mm
Feuille abrasive auto-agrippante, longueur	107 mm	–	185 mm
Puissance absorbée	180 W	190 W	190 W
Régime à vide	12 000 tr/min	12 000 tr/min	7 000 – 12 000 tr/min
Mouvements orbitaux à vide	24 000 osc/min	24 000 osc/min	14 000 – 24 000 osc/min
Ø d'amplitude	1,6 mm	2,0 mm	2,0 mm
Poids sans câble	1,4 kg	1,7 kg	1,7 kg
Accessoires fournis	... 086	... 400	... 700
Gabarit de perçage (2 610 920 650)*	x	–	–
Gabarit de perçage (2 608 190 016)	–	–	x
Système microfiltre	–	x	x
Système microfiltre (2 605 411 203)*	x	–	–
1 feuille abrasive	–	x	–
2 feuilles abrasives	x	–	x




Accessoires pour ponceuses vibrantes


Plateaux de ponçage pour GSS 230 AE Professional

	Largeur, feuille mm	Pour	Longueur feuille, mm	UC	NPPE	Référence
	Plateau de ponçage rallongé Forme delta pour les angles, utilisable des deux côtés, avec système auto-agrippant. Dimensions identiques à la ponceuse Delta Bosch ; feuilles abrasives 93 x 185 mm <b>Pour</b> GSS 230 AE Professional					
	93	GSS 230 A / AE	185	1	1	2 608 000 189
	Plateau de ponçage rallongé Exécution mince pour persiennes et autres endroits d'accès difficile, avec système auto-agrippant. Avec feuilles abrasives correspondantes (93 x 280 mm) <b>Pour</b> GSS 230 AE ; GSS 280 AE Professional					
	93	GSS 230 A / AE	185	1	1	2 608 000 190
	Plateau de ponçage avec système auto-agrippant, emploi standard <b>Pour</b> GSS 230 AE Professional					
	93	GSS 230 A / AE	185	1	1	2 608 000 202
	Plateau de ponçage sans système auto-agrippant, pour ponçage fin (sans illustration) <b>Pour</b> GSS 230 A ; GSS 230 AE Professional					
	93	GSS 230 A / AE	185	1	1	2 608 000 213

Plateaux de ponçage pour GSS 280 AE Professional




Largeur, feuille mm	Pour	Diamètre mm	Longueur feuille, mm	UC	NPPE	Référence
Plateau de ponçage avec système auto-agrippant, emploi standard						
Pour GSS 280 AE Professional						
93	GSS 280 A / AE	185	185	1	1	2 608 000 204






Plateau de ponçage sans système auto-agrippant, pour ponçage fin (sans illustration)						
Pour GSS 280 AE Professional						
93	GSS 280 A / AE	185	185	1	1	2 608 000 215

Plateau de ponçage pour GSS 23 AE Professional

	Largeur, feuille mm	Diamètre mm	Longueur feuille, mm	UC	NPPE	Référence
	Plateau de ponçage <b>Pour</b> GSS 23 AE Professional					
	93	185	185	1	1	2 608 000 326

Adaptateur

	► L'adaptateur fait office d'intercalaire supplémentaire pour travailler particulièrement en douceur ► Idéal pour le ponçage des chants et des surfaces très légèrement bombées					
	Largeur, feuille mm	Pour	Longueur feuille, mm	UC	NPPE	Référence
	Adaptateurs, 8 trous					
	80	8 trous	133	1	1	2 608 601 128
	93	8 trous	185	1	1	2 608 601 129
	Adaptateur, 14 trous					
	115	14 trous	230	1	1	2 608 601 130

Gabarits de perçage pour feuilles abrasives sans trous

Largeur, feuille mm	Longueur feuille, mm	Nombre de perforations	UC	NPPE	Référence
Gabarit de perçage en plastique					
93	230	8	1	1	2 608 190 016
115	280	14	1	1	2 608 190 017

Systèmes microfiltres

	UC	NPPE	Référence
Microfiltre HW3 complet <b>Pour</b> GEX 150 AC ; GSS 230 AE ; GSS 280 AE Professional			
	1	1	2 605 411 147
Couvercle pour microfiltre HW3, complet			
	1	1	2 605 190 266

Poignées

	UC	NPPE	Référence
Poignée supplémentaire <b>Pour</b> GEX 150 AC ; GSS 230 AE ; GSS 280 AE Professional			
	1	1	2 602 026 070

Coffrets (sans illustration)

Matériau	Largeur mm	Hauteur mm	Profondeur mm	UC	NPPE	Référence
Coffret plastique <b>Pour</b> GSS 23 A ; GSS 23 AE Professional						
K	393	360	114	1	1	2 605 438 599
Coffret plastique <b>Pour</b> GSS 230 AE ; GSS 280 AE Professional						
K	420	330	130	1	1	2 605 438 368



Ponceuse Delta

GDA 280 E Professional

Un outil performant pour les coins et les recoins

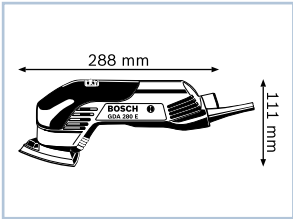
- Un outil maniable et puissant (280 W) pour poncer et polir efficacement dans les coins et les angles, aux endroits difficilement accessibles et sur les petites surfaces
- Système SDS pour un changement du plateau de ponçage simplifié et sans outil
- Système Softgrip pour une maniabilité parfaite

Autres avantages

- Molette de présélection électronique du régime adapté au matériau
- Pouvoir abrasif élevé
- Passage d'aspiration et raccord direct du tube à l'aspirateur
- Petite circonférence de préhension
- Existe également en coffret L-BOXX (0 601 294 76A)



Caractéristiques techniques	
Référence	0 601 294 ...
Puissance absorbée	280 W
Mouvements orbitaux	13 000 – 19 000 osc/min
Plateau de ponçage sur coin	92 mm
Ø d'amplitude	2,0 mm
Poids sans câble	1,1 kg
Accessoires fournis	
Patin « spécial persiennes » (2 608 000 200)	x
Jeu de 15 feuilles abrasives (5 x G60, 5 x G120, 5 x G240)	x
Languette de ponçage, plate (2 608 000 199)	x
Languette de ponçage, ovale (2 608 000 198)	x
5 feuilles abrasives pour languettes de ponçage	x
Feutre à polir (2 608 613 016)	x
Coffret de transport (2 605 438 414)	x



Accessoires pour ponceuse Delta

Plateau de ponçage



	UC	NPPE	Référence
Plateau de ponçage <b>Pour</b> GDA 280 E Professional	1	1	2 608 000 211

Patin « spécial persiennes »



- **Convient pour** le ponçage des portes et volets à persiennes

	UC	NPPE	Référence
Patin « spécial persiennes » <b>Pour</b> GDA 280 E Professional	1	1	2 608 000 200

Plateau de ponçage de rechange pour patin « spécial persiennes »  
**Pour** GDA 280 E Professional

	1	2	2 601 099 044
--	---	---	---------------

Languettes de ponçage




- **Conviennent pour** le ponçage dans les interstices étroits
- **Pour** GDA 280 E Professional

	UC	NPPE	Référence
Revêtement auto-agrippant de rechange pour languette de ponçage	1	2	2 601 099 074

Languette de ponçage, plate	1	1	2 608 000 199
-----------------------------	---	---	---------------

Languette de ponçage, ovale	1	1	2 608 000 198
-----------------------------	---	---	---------------

Adaptateur



- **Convient pour** un travail particulièrement en douceur, idéal pour le ponçage de contours et de formes
- **Pour** GDA 280 E Professional

	UC	NPPE	Référence
Adaptateur	1	1	2 608 601 137

Coffret (sans illustration)

Matériau	Largeur mm	Hauteur mm	Profondeur mm	UC	NPPE	Référence
Coffret plastique <b>Pour</b> GDA 280 E Professional						
K	390	300	110	1	1	2 605 438 414

Découpeur-ponceur

GOP 250 CE Professional

Une multitude de possibilités d'utilisation, des solutions toutes en bleu

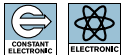
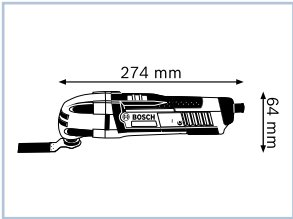
- Puissant moteur de 250 W avec régulation électronique constante pour une progression de travail uniforme quelle que soit l'utilisation
- Poignée fine pour un travail plus agréable lors des applications de précision et en utilisation continue
- Utilisation simple et précise grâce au mouvement oscillant : permet de couper et tronçonner de manière ciblée tout en évitant d'endommager les matériaux traités

Autres avantages

- Présélection du régime pour un réglage optimal en fonction des accessoires et des matériaux
- Existe également en coffret L-BOXX (0 601 230 002)



Nouveau !



Découpeur-ponceur sans fil

GOP 10,8 V-Li Professional



Caractéristiques techniques	0 601 858 ...
Tension de la batterie	10,8 V
Régime à vide	5 000 – 20 000 tr/min
Angle d'oscillation gauche/droit	1,4°
Poids avec batterie	1,0 kg

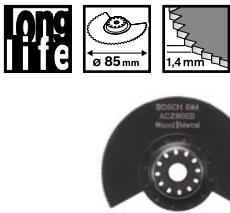
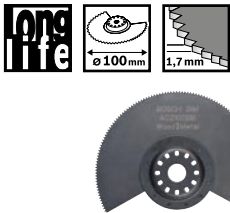
Accessoires fournis	... 00B
Clé allen	x
L-BOXX (2 608 438 692)	x
Calage pour L-BOXX (2 608 438 012)	x
Lame de scie bois et métal AIZ 28 EB	x
Lame de scie bois AIZ 32 EC	x
Lame de scie métal AIZ 20 AB	x
Plateau de ponçage	x
Adaptateur universel	x
2 batteries 1,3 Ah Li-Ion (2 607 336 014)	x
5 feuilles abrasives	x

Accessoires pour découpeurs-ponceurs

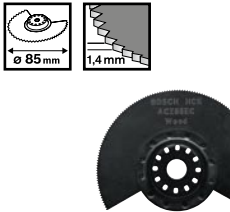
Lames segments

- Pour Bosch GOP 10,8 V-Li ; GOP 250 CE Professional


Diamètre [mm]	UC	NPPE	Référence
<b>ACZ 100 BB</b> Lame segment BIM Wood & Metal, à moyeu déporté			
► Raccourcissement de dormants de porte au niveau du sol (bois tendre, bois dur, panneaux plaqués, panneaux mélaminés)			
► Sciage de lattes de parquet/de stratifié (au niveau de cloisons, par exemple)			
► Raccourcissement de petits profilés (baguettes de seuil en aluminium, par exemple)			
100	1	1	2 608 661 633




<b>ACZ 85 EB</b> Lame segment BIM Wood & Metal, à moyeu déporté			
► Raccourcissement de dormants de porte au niveau du sol (bois tendre, bois dur, panneaux plaqués, panneaux mélaminés)			
► Sciage de lattes de parquet/de stratifié (au niveau de cloisons, par exemple)			
► Raccourcissement de petits profilés (baguettes de seuil en aluminium, par exemple)			
85	1	1	2 608 661 636



<b>ACZ 85 EC</b> Lame segment HCS Wood, à moyeu déporté			
► Coupes plongeantes dans le bois massif (pour l'encastrement de grilles d'aération, par exemple)			
► Coupes à ras du bois (tenons saillants des assemblages en bois, par exemple)			
► Raccourcissement de tubes en plastique (PVC)			
85	1	1	2 608 661 643



<b>ACZ 85 RD</b> Lame segment à concrétion diamant			
► Petites découpes dans les carreaux muraux tendres			
► Découpe d'époxy/de plastique renforcé de fibres de verre (coque de bateau, par exemple)			
► Déjointage de carreaux muraux			
85	1	1	2 608 661 689










<b>ACZ 85 RT</b> Lame segment à concrétion carbure			
► Suppression des joints de carreaux (murs et sols)			
► Coupes faciles dans les carreaux muraux tendres			
► Réalisation de saignées dans la thermopierre/le béton cellulaire en vue de la pose de gaines et de tuyaux			
85	1	1	2 608 661 642



<b>ACZ 65 RT</b> Lame segment fine à concrétion carbure			
► Déjointage de carreaux muraux disposant de joints très étroits (1/16")			
► Fraisage d'évidements dans de l'époxy/du plastique renforcé de fibres de verre (p. ex. tableau de bord)			
► Réalisation de saignées dans la thermopierre/le béton cellulaire (pour la pose de gaines et de tubes)			
65	1	1	2 608 661 692



Lames de scie plongeantes



► **Pour** Bosch GOP 10,8 V-LI ; GOP 250 CE Professional

**AIZ 28 EB**  
Lame de scie plongante BIM Wood & Metal

- Coupes plongantes profondes dans le bois, les matériaux bois abrasifs, les plastiques
- Tronçonnage de tubes et de profilés de faibles dimensions en métal non ferreux
- Tronçonnage de clous, de vis et de profilés en acier de petites dimensions, non trempés

Largeur [mm]	Longueur [mm]	UC	NPPE	Référence
28	50	1	1	2 608 661 644
28	50	1	5	2 608 661 629

**AIZ 32 BB**  
Lame de scie plongante BIM Hard Wood

- Coupes plongantes dans les panneaux revêtus et le bois dur (pour l'encastrement de grilles d'aération, par exemple)
- Découpe dans les meubles (pour relier des appareils électriques aux prises de courant, par exemple)
- Coupes à ras du bois (tenons ou chevilles en bois dur saillants, par exemple)

32	40	1	1	2 608 661 645
32	40	1	5	2 608 661 630

**AIZ 32 EC**  
Lame de scie plongante HCS Wood

- Coupes plongantes dans le bois tendre (pour l'encastrement de grilles d'aération, par exemple)
- Découpe dans les meubles (pour relier des appareils électriques aux prises de courant, par exemple)
- Coupes à ras du bois (tenons ou chevilles saillants, par exemple)

32	40	1	1	2 608 661 637
32	40	1	5	2 608 661 626

**AIZ 20 EC**  
Lame de scie plongante HCS Wood

- Coupes plongantes dans le bois tendre (pour l'encastrement de grilles d'aération, par exemple)
- Découpe dans les meubles (pour relier des appareils électriques aux prises de courant, par exemple)
- Coupes à ras du bois (tenons ou chevilles saillants, par exemple)

20	30	1	1	2 608 661 638
20	30	1	5	2 608 661 627

**AIZ 10 EC**  
Lame de scie plongante HCS Wood

- Coupes plongantes dans le bois tendre (pour l'encastrement de grilles d'aération, par exemple)
- Découpe dans les meubles (pour relier des appareils électriques aux prises de courant, par exemple)
- Retouches précises dans le bois (pour serrures, charnières, etc.)

10	30	1	1	2 608 661 639
----	----	---	---	---------------

**AIZ 32 AB**  
Lame de scie plongante BIM Metal

- Tronçonnage à ras des clous
- Tronçonnage à ras de tuyaux de cuivre
- Coupes plongantes dans les panneaux de plâtre




32	30	1	1	2 608 661 688
----	----	---	---	---------------

**AIZ 20 AB**  
Lame de scie plongante BIM Metal

- Tronçonnage à ras des clous
- Tronçonnage à ras de tuyaux de cuivre
- Coupes plongantes dans les panneaux de plâtre

20	20	1	1	2 608 661 640
20	20	1	5	2 608 661 628

Lames de scie plongeantes



**AIZ 10 AB**  
Lame de scie plongante BIM Metal

- Tronçonnage à ras des clous
- Retouches précises de profilés en métal non ferreux
- Coupes plongantes dans les panneaux de plâtre

10	20	1	1	2 608 661 641
----	----	---	---	---------------

**ACZ 100 SWB**  
Lame segment ondulée BIM

- Coupe à ras du matériau isolant (dans polystyrène spécial)
- Découpe de plaques d'isolation (plaque de chape Flumroc/plaque d'isolation phonique, par exemple)
- Coupe de matériaux tendres (carton, moquette, caoutchouc, cuir, par exemple)



100	–	–	1	1	2 608 661 693
-----	---	---	---	---	---------------

**AIZ 28 SC**  
Lame coupe-joints universelle HCS

- Enlèvement de joints de dilatation tendres
- Enlèvement du mastic sur cadre de fenêtre
- Coupe de matériaux isolants

–	28	50	1	1	2 608 661 691
---	----	----	---	---	---------------

Spatules



► **Pour** Bosch GOP 10,8 V-LI ; GOP 250 CE Professional

Largeur de coupe mm	Longueur de coupe, mm	UC	NPPE	Référence
52	26	1	1	2 608 661 646

**ATZ 52 SC, rigide**  
Spatule HCS


- Enlèvement de mortier-colle ou de colle à carrelage (lors du remplacement de carreaux endommagés, par exemple)
- Enlèvement de restes de mortier et de béton
- Enlèvement de restes secs et durs de colle à moquette

**ATZ 52 SFC, flexible**  
Spatule HCS

- Enlèvement de restes mous de colle à moquette
- Elimination de coulures de peinture
- Enlèvement de joints en silicone

52	45	1	1	2 608 661 647
----	----	---	---	---------------

Plateau de ponçage/râpe



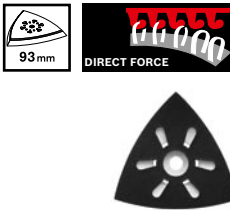

► **Pour** Bosch GOP 10,8 V-LI ; GOP 250 CE Professional

Diamètre [mm]	UC	NPPE	Référence
78	1	1	2 608 661 648





**AVZ 78 RT**  
Plateau de ponçage en concrétion carbure

- Enlèvement de mortier-colle ou de colle à carrelage (lors du remplacement de carreaux endommagés, par exemple)
- Enlèvement de restes de colle à moquette sur support minéral
- Grattage du bois pour retouches importantes




Accessoires de ponçage

► Pour Bosch GOP 10,8 V-LI ; GOP 250 CE Professional			
Diamètre mm	UC	NPPE	Référence
<b>AVI 93 G</b>			
Plateau de ponçage			
Plateau de ponçage auto-agrippant			
Remplacement simple et rapide des feuilles abrasives			
93	1	1	2 608 000 353
			
<b>Aspiration</b>			
En association avec le plateau de ponçage AVI 93 G			
-	1	1	2 608 190 052
			

Feuilles abrasives

Dimension de la feuille mm	Grain	UC	NPPE	Référence
<b>red:Wood top</b>				
Pour le ponçage d'ébauche, par exemple des poutres et planches brutes non rabotées				
Pour le ponçage des surfaces planes et l'élimination des petites aspérités				
Pour le ponçage de finition / polissage du bois				
93	60 80 100 120 180	1	10	2 608 607 540
				
<b>red:Wood</b>				
Pour le ponçage d'ébauche, par exemple des poutres et planches brutes non rabotées				
Pour le ponçage des surfaces planes et l'élimination des petites aspérités				
Pour le ponçage de finition / polissage du bois				
93	60 80 120 180 240	1	10	2 608 607 541
				
<b>white:Paint</b>				
Pour éliminer la peinture				
Pour poncer la peinture d'apprêt				
Pour le ponçage de finition des couches d'apprêt avant laquage				
93	60 80 100 240 320	1	10	2 608 607 542
				
<b>black:Stone</b>				
Pour le façonnage d'arêtes				
Pour le ponçage de finition lors de la mise en forme				
Pour fini brillant et adoucissement des angles				
93	120 240 400 600 1200	1	10	2 608 607 543
				

Sets

► Pour Bosch GOP 10,8 V-LI ; GOP 250 CE Professional			
Contenu du jeu	UC	NPPE	Référence
Set universel de 23 pièces			
Les applications de base réunies dans un même assortiment (sciage, ponçage et raclage)			
<b>Convient pour</b> le bois et le métal			
Lame segment BIM Wood & Metal, ACZ 85 EB (1x) Lame de scie plongeante BIM Wood & Metal, AIZ 28 EB (1x) Spatule HCS, ATZ 52 SFC (1x) Feuilles abrasives Red Wood-top (10x) Feuilles abrasives White Paint (10x)	1	5	2 608 661 694
			
Set de 4 pièces pour carrelage			
Set polyvalent pour travaux de rénovation et de transformation sur carrelage (p. ex. déjointage de carreaux aux murs et au sol, enlèvement de mortier ou de colle à carrelage, réalisation de petites découpes dans les carreaux muraux tendres)			
Lame segment à concrétion carbure, ACZ 85 RT (1x) Plateau de ponçage à concrétion carbure, AVZ 78 RT (1x) Spatule HCS, ATZ 52 SC (1x) Lame de scie plongeante BIM Metal, AIZ 20 AB (1x)	1	4	2 608 661 695
			
Set de 4 pièces pour sols et montage			
Set polyvalent pour travaux de sol et travaux de montage (p. ex. raccourcissement de dormants de porte, sciage de lattes de parquet/de stratifié, coupes plongeantes dans des panneaux revêtus ou du bois, découpe dans des meubles)			
Lame segment BIM Wood & Metal, ACZ 85 EB (1x) Lame de scie plongeante BIM Hard Wood, AIZ 32 BB (1x) Lame de scie plongeante HCS Wood, AIZ 32 EC (1x) Spatule HCS, ATZ 52 SFC (1x)	1	4	2 608 661 696
			



Ponceuse à bande

GBS 75 AE Set Professional

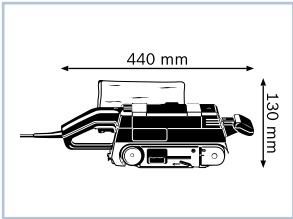
Un outil robuste et maniable

- ▶ Extrêmement maniable pour le nettoyage, le ponçage, le lissage et le décapage sur bois, plastique et métal
- ▶ Courroie dentée robuste et roues d'entraînement en métal pour une meilleure longévité
- ▶ Avec rouleaux de guidage en aluminium résistant à une sollicitation maximale

Autres avantages

- ▶ Résultats de ponçage optimisés grâce au plateau de ponçage revêtu de graphite
- ▶ Remplacement simple de la bande grâce au dispositif de fixation rapide

Caractéristiques techniques	
Référence	0 601 274 ...
Puissance absorbée	750 W
Bande abrasive, longueur	533 mm
Bande abrasive, largeur	75 mm
Largeur de la surface abrasive	75 mm
Vitesse de la bande	200 – 330 m/min
Puissance débitée	410 W
Poids	3,4 kg
Accessoires fournis	
Bande abrasive	x
Sac à poussières (1 605 411 025)	x
Plaque en graphite (2 601 098 043)	x
Coffret de transport (2 605 438 584)	x
Butée parallèle/angularaire (2 607 001 079)	x
Support (1 608 030 024)	x




Accessoires pour ponceuse à bande

Supports



	UC	NPPE	Référence
Support Pour GBS 75 AE Set Professional	1	1	1 608 030 024

Cadre de ponçage



	UC	NPPE	Référence
Cadre de ponçage avec brosse et support plastique Pour GBS 75 AE Set Professional	1	1	2 608 005 026

Butées parallèles et angulaires



	UC	NPPE	Référence
Butée parallèle et angulaire Pour GBS 75 AE Set Professional	1	1	2 607 001 079

Plaques de ponçage fin à support en graphite

- ▶ Conviennent pour un ponçage très fin
- ▶ Remarque : consultez la notice d'utilisation



	UC	NPPE	Référence
Plaque de ponçage fin à support en graphite Pour GBS 75 AE Set Professional	1	1	2 601 098 043

Sac à poussières en tissu et coffret



	UC	NPPE	Référence
Sac à poussières pour ponceuse à bande Pour GBS 75 AE Set Professional	1	1	1 605 411 025

Matériau	Largeur mm	Hauteur mm	Profondeur mm	UC	NPPE	Référence
Coffret plastique Pour GBS 75 AE Professional						
K	505	390	142	1	1	2 605 438 584

## Vue d'ensemble des ponceuses et de leurs accessoires







































































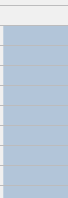







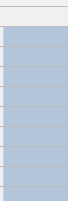

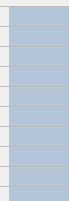





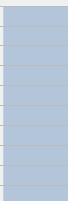


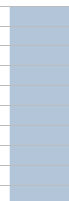




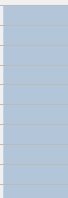


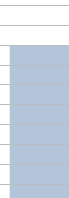



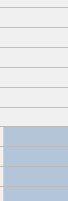


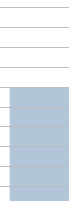

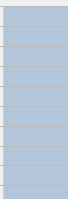


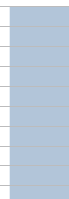






Pour faire le bon choix, reportez-vous au tableau ci-après. Trois cas de figure sont possibles :

1. Vous avez une exigence particulière, comme par exemple une capacité d'abrasion élevée, vous recherchez l'outil et l'abrasif qui conviennent.

2. Vous avez un outil, vous cherchez le domaine d'application idéal et l'abrasif correspondant pour les matériaux concernés.
3. Vous devez travailler un matériau, vous cherchez l'abrasif correspondant et décidez du type d'application et de l'outil optimal pour cela.

Outil	Modèle	Caractéristiques techniques		
		Puissance absorbée (W)	Plateau de ponçage (mm) Surface (l x L)	Poids (kg)
<b>Ponceuse excentrique</b> Trois fonctions, un seul outil : ponçage grossier, ponçage fin et polissage.	<b>GEX 150 Turbo</b> Professional	600	Ø 150	2,4
<b>Ponceuses excentriques</b> Des ponceuses avec un pouvoir d'abrasion élevé.	<b>GEX 125-1 AE</b> Professional	250	Ø 125	1,3
	<b>GEX 125 AC</b> Professional	340	Ø 125	2,0
	<b>GEX 150 AC</b> Professional	340	Ø 150	2,1
<b>Ponceuse Delta</b> Un outil performant pour les coins et les recoins.	<b>GDA 280 E</b> Professional	280	94 bord à bord	1,1
<b>Ponceuses vibrantes</b> Pour une finition parfaite des surfaces importantes, jusque dans les coins.	<b>GSS 140 A</b> Professional	180	113 x 105	1,4
	<b>GSS 23 A</b> Professional	190	92 x 182	1,7
	<b>GSS 23 AE</b> Professional	190	92 x 182	1,7
	<b>GSS 230 AE</b> Professional	300	92 x 182	2,3
	<b>GSS 280 AE</b> Professional	330	114 x 226	2,6
<b>Ponceuse à bande</b> Un outil robuste et maniable.	<b>GBS 75 AE Set</b> Professional	750	75 de large	3,4
<b>Découpeurs-ponceurs</b> Une multitude de possibilités d'utilisation.	<b>GOP 250 CE</b> Professional	250	93 bord à bord	1,3
	<b>GOP 10,8 V-Li</b> Professional	–	93 bord à bord	1,0*

\* avec batterie

Matériaux				Abrasifs					
				best  Paint	best  Wood	expert  Wood	best  Metal	expert  Metal	best  Stone
				white  Paint	red  Wood	red  Wood	blue  Metal	blue  Metal	black  Stone
Peinture									
Vernis									
Enduit									
Mastic									
Bois									
Bois dur									
Bois tendres									
Contre-plaqué									
Panneaux mélaminés									
Panneaux de construction									
Métal									
Acier inoxydable									
Aluminium									
Acier									
Fonte									
Tôle d'acier									
Pierre									
Marbre									
Granit									
Verre									
Plexiglas									
Polymères (Corian, Varicor)									
Plastiques renforcés de fibres de verre									
Cordon de soudure									
Application									
Qualité de surface	Enlèvement	Formes Courbes	Coins Chants	Couleur	Bois	Bois	Métal	Métal	Applications spéciales
				 G 40 – 400	 G 40 – 400	 G 40 – 240			 G 80 – 1200
				 G 40 – 400	 G 40 – 400	 G 40 – 240			 G 80 – 1200
				 G 40 – 320	 G 40 – 400	 G 40 – 240			 G 80 – 1200
				 G 40 – 320	 G 40 – 400	 G 40 – 240			
						 G 24 – 400			
				 G 40 – 320	 G 40 – 400	 G 40 – 240			 G 80 – 1200
				 convient bien  approprié					



Défonceuse multifonctions

La puissante défonceuse multifonctions avec fonction Trigger Control

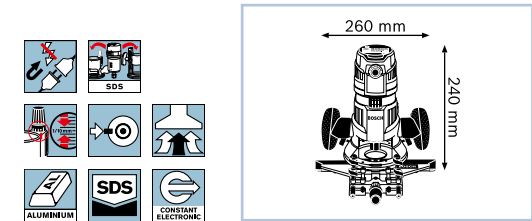
- Système d'interrupteur breveté intégré à la poignée (Trigger Control) pour une maîtrise optimale dès le début du travail
- Moteur puissant de 1600 W avec régulation électronique constante et démarrage en douceur pour un travail adapté au matériau utilisé
- Système de changement rapide SDS : pour un positionnement sans jeu du bloc moteur, soit dans l'unité de défonçage, soit dans l'unité de copiage

Caractéristiques techniques	... en savoir plus, voir page 234	
Référence	0 601 624 ...	
Puissance absorbée	1 600 W	
Régime à vide	10 000 – 25 000 tr/min	
Porte-outils	8 – 12,7 mm	
Course du berceau	76 mm	
Accessoires fournis	... 002	... 022
Butée parallèle avec réglage micrométrique	x	x
2 pinces de serrage avec écrou de serrage 8 mm & 12 mm	x	x
2 bagues de copiage 17/30 mm	x	x
Pare-éclat pour affleureuse	x	x
Pare-éclat pour défonceuse	x	x
Pointe de centrage 8 mm/12 mm	x	x
Adaptateur d'aspiration pour affleureuse	x	x
Clé à fourche 24 mm	x	x
L-BOXX	x	–
Carton	–	x

GMF 1600 CE Professional



Nouveau !



Défonceuse

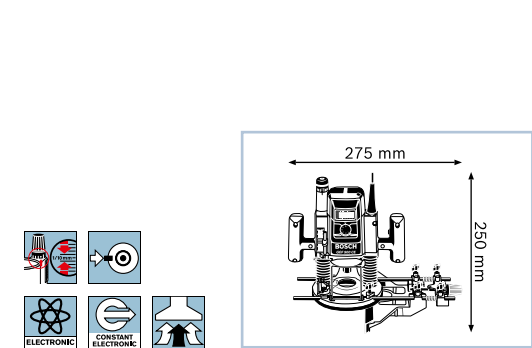
La défonceuse de précision compacte

- Conception compacte avec moteur de 900 W et régulation électronique constante pour une progression de travail uniforme
- Système breveté de réglage micrométrique pour un ajustement précis de la profondeur de fraisage par paliers de 1/10 mm avec fonction de plongée fixe
- Présélection de la vitesse et démarrage progressif pour une adaptation optimale au matériau

- Autres avantages**
- Système SDS : fixation sans outil des bagues de copiage
  - Centrage exact de la plaque de base pour travailler de manière précise avec des bagues de copiage
  - Existe également en coffret L-BOXX (0 601 614 661)

Caractéristiques techniques	... en savoir plus, voir page 235	
Référence	0 601 614 ...	
Puissance absorbée	900 W	
Régime à vide	12 000 – 24 000 tr/min	
Porte-outils	6 – 8,0 mm	
Course du berceau	50 mm	
Accessoires fournis	... 603	... 661
Butée parallèle avec réglage micrométrique (2 607 001 387)	x	x
Pince avec écrou de serrage 8 mm (2 608 570 102)	x	x
Adaptateur d'aspiration (2 608 190 038)	x	x
Bague de copiage 17 mm (2 609 200 139)	x	x
Pointe de centrage 8 mm (2 609 200 310)	x	x
Clé à fourche 19 mm (1 907 950 511)*	x	x
Carton / L-BOXX	x/–	–/x

GOF 900 CE Professional



Défonceuse

La défonceuse puissante ultra-précise à éclairage LED

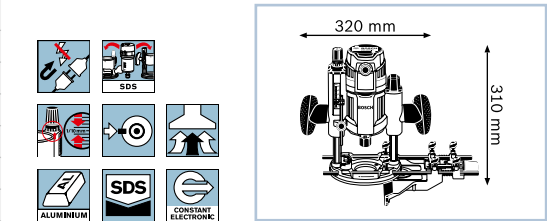
- Moteur puissant de 1600 W avec régulation électronique constante et démarrage en douceur pour un travail adapté au matériau utilisé
- Éclairage LED de la zone de travail pour un travail précis et semelle transparente
- Système breveté de réglage micrométrique pour un ajustement précis de la profondeur de fraisage par paliers de 1/10 mm avec fonction de plongée fixe

Caractéristiques techniques	... en savoir plus, voir page 235	
Référence	0 601 624 ...	
Puissance absorbée	1 600 W	
Régime à vide	10 000 – 25 000 tr/min	
Porte-outils	8 – 12,7 mm	
Course du berceau	76 mm	
Accessoires fournis	... 000	... 020
Pare-éclat pour défonceuse	x	x
Pointe de centrage 8 mm/12 mm	x	x
Adaptateur d'aspiration pour défonceuse	x	x
Clé à fourche 24 mm (2 610 992 417)*	x	x
Carton	–	x
L-BOXX	x	–
Bague de copiage 17 mm (2 609 200 139)	x	x
Bague de copiage 30 mm (2 609 200 142)	x	x
Butée parallèle avec réglage micrométrique (2 607 001 387)	x	x
Pince avec écrou de serrage 12 mm (2 608 570 107)	x	x
Pince avec écrou de serrage 8 mm (2 608 570 102)	x	x

GOF 1600 CE Professional



Nouveau !



Défonceuse

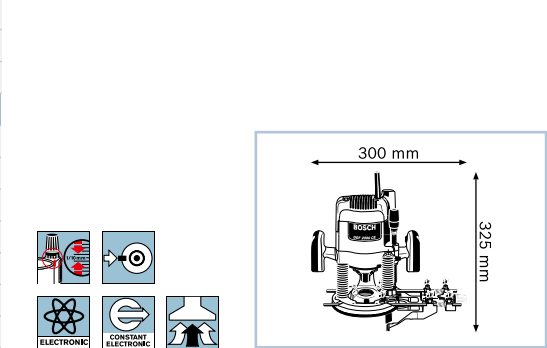
Une défonceuse robuste et ultra-précise


- Robuste moteur de 2000 W à régulation électronique constante disposant d'une réserve de puissance suffisante pour les grands diamètres de fraisage
- Molettes et leviers de serrage avec système de blocage garantissant une précision répétitive jusqu'à 1/10 mm
- Suspension désactivable de la fonction de plongée pour un grand confort d'utilisation lors des grandes profondeurs de fraisage et en mode stationnaire




- Autres avantages**
- Système SDS : fixation sans outil des bagues de copiage
  - Centrage exact de la plaque de base pour travailler de manière précise avec des bagues de copiage
  - Existe également en coffret L-BOXX (0 601 619 770)

Caractéristiques techniques	... en savoir plus, voir page 235	
Référence	0 601 619 ...	
Puissance absorbée	2 000 W	
Régime à vide	8 000 – 21 000 tr/min	
Porte-outils	8 – 12,7 mm	
Course du berceau	65 mm	
Accessoires fournis	... 703	
Butée parallèle avec réglage micrométrique (2 607 001 387)	x	
Bague de copiage 30 mm (2 609 200 142)	x	
Pince avec écrou de serrage 12 mm (2 608 570 107)	x	
Adaptateur d'aspiration (2 608 190 039)	x	
Pointe de centrage 12 mm (2 609 200 311)	x	
Clé à fourche 24 mm (2 610 992 417)*	x	

GOF 2000 CE Professional



Défonceuse multifonctions	GMF 1600 CE Professional	
		
Caractéristiques techniques	0 601 624 ...	
Course du berceau	76 mm	
Porte-outils	8 – 12,7 mm	
Régime à vide	10 000 – 25 000 tr/min	
Puissance absorbée	1 600 W	
Accessoires fournis	... 002	... 022
Adaptateur d'aspiration pour affleureuse	x	x
Clé à fourche 24 mm	x	x
Carton	–	x
L-BOXX	x	–
Butée parallèle avec réglage micrométrique	x	x
Pare-éclat pour affleureuse	x	x
Pare-éclat pour défonceuse	x	x
Pointe de centrage 8 mm/12 mm	x	x
2 bagues de copiage 17/30 mm	x	x
2 pinces de serrage avec écrou de serrage 8 mm & 12 mm	x	x

Défonceuses	GOF 900 CE Professional		GOF 1600 CE Professional		GOF 2000 CE Professional	
						
Caractéristiques techniques	0 601 614 ...		0 601 624 ...		0 601 619 ...	
Course du berceau	50 mm		76 mm		65 mm	
Porte-outils	6 – 8,0 mm		8 – 12,7 mm		8 – 12,7 mm	
Régime à vide	12 000 – 24 000 tr/min		10 000 – 25 000 tr/min		8 000 – 21 000 tr/min	
Puissance absorbée	900 W		1 600 W		2 000 W	
Poids	3,5 kg		–		6,0 kg	
Accessoires fournis	... 603	... 661	... 000	... 020	... 703	... 770
Adaptateur d'aspiration pour défonceuse	–	–	x	x	–	–
Adaptateur d'aspiration (2 608 190 038)	x	x	–	–	–	–
Adaptateur d'aspiration (2 608 190 039)	–	–	–	–	x	x
Clé à fourche 19 mm (1 907 950 511)*	x	x	–	–	–	–
Clé à fourche 24 mm (2 610 992 417)*	–	–	x	x	x	x
Carton	x	–	–	x	–	–
Bague de copiage 17 mm (2 609 200 139)	x	x	x	x	–	–
Bague de copiage 30 mm (2 609 200 142)	–	–	x	x	x	x
L-BOXX	–	x	x	–	–	x
Butée parallèle avec réglage micrométrique (2 607 001 387)	x	x	x	x	x	x
Pince avec écrou de serrage 12 mm (2 608 570 107)	–	–	x	x	x	x
Pince avec écrou de serrage 8 mm (2 608 570 102)	x	x	x	x	–	–
Pare-éclat pour défonceuse	–	–	x	x	–	–
Pointe de centrage 12 mm (2 609 200 311)	–	–	–	–	x	x
Pointe de centrage 8 mm (2 609 200 310)	x	x	–	–	–	–
Pointe de centrage 8 mm/12 mm	–	–	x	x	–	–





Affleureuse

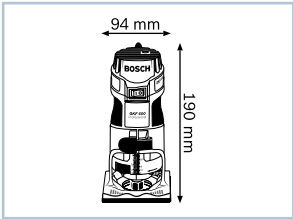
GKF 600 Professional

La maniabilité et la précision au service du fraisage

- La forme très compacte et la poignée ergonomique permettent un guidage d'une seule main, notamment pour l'affleurage des chants
- Le réglage en continu de la profondeur de fraisage par la molette et la fixation sans jeu du moteur permettent un réglage exact et une grande précision
- Les accessoires variés fournis dans un solide coffret de transport permettent de répondre aux sollicitations les plus diverses en matière de fraisage des chants

- Autres avantages**
- Echelle graduée en aluminium pour un réglage précis de la profondeur de fraisage souhaitée
  - Changement rapide de fraise par blocage de broche
  - Existe également en coffret L-BOXX (0 601 60A 102)

Caractéristiques techniques	... en savoir plus, voir page 237
Référence	0 601 60A ...
Puissance absorbée	600 W
Régime à vide	33 000 tr/min
Porte-outils	6 mm / 8 mm
Poids	1,5 kg
Accessoires fournis	... 100
Coffret de transport	x
Butée parallèle (2 608 000 331)	x
Tête de guidage (2 608 000 332)	x
Pince avec écrou de serrage 6 mm (2 608 570 133)	x
Pince avec écrou de serrage 8 mm (2 608 570 134)	x
Clé à fourche 17 mm (2 609 110 438)*	x



Fraiseuse à lamelles

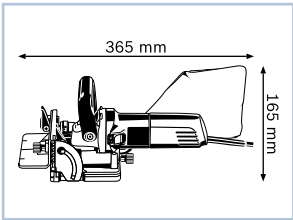
GFF 22 A Professional

La spécialiste de la précision pour les assemblages de pièces en bois

- Les butées angulaires métalliques avec échelle graduée et points de blocage permettent d'assembler les pièces de façon précise
- Puissance optimale de 670 W pour la réalisation d'assemblages d'angle, en long, en travers et à gousset
- Réglage sans outil de la profondeur de fraisage pour une progression de travail rapide

- Autres avantages**
- Repérages sur la butée angulaire pour un positionnement précis de l'assemblage à chevilles plates
  - Existe également en coffret L-BOXX (0 601 620 070)

Caractéristiques techniques	... en savoir plus, voir page 237
Référence	0 601 620 ...
Puissance absorbée	670 W
Profondeur de coupe, max.	22 mm
Ø de la fraise	105 mm
Ø de perçage de la fraise	22,0 mm
Accessoires fournis	... 063
Coffret de transport (3 605 438 031)	x
Lame acier au carbure (3 608 641 013)	x
Clé à ergots (1 607 950 043)	x
Sac à poussières (3 605 411 003)	x
Plaque de maintien (3 609 202 397)*	x



Affleureuse

GKF 600 Professional



Caractéristiques techniques	0 601 60A ...	
Puissance absorbée	600 W	
Régime à vide	33 000 tr/min	
Porte-outils	6 mm / 8 mm	
Poids	1,5 kg	
Accessoires fournis	... 100	... 102
Tête de guidage (2 608 000 332)	x	x
Clé à fourche 17 mm (2 609 110 438)*	x	x
Coffret de transport	x	–
Butée parallèle (2 608 000 331)	x	x
Pince avec écrou de serrage 6 mm (2 608 570 133)	x	x
Pince avec écrou de serrage 8 mm (2 608 570 134)	x	x
L-BOXX	–	x

Fraiseuse à lamelles


GFF 22 A Professional



Caractéristiques techniques	0 601 620 ...	
Profondeur de coupe, maxi.	22 mm	
Ø de la fraise	105 mm	
Ø de perçage de la fraise	22,0 mm	
Régime à vide	9 000 tr/min	
Puissance absorbée	670 W	
Poids	2,9 kg	
Accessoires fournis	... 063	... 070
Plaque de maintien (3 609 202 397)*	x	x
Coffret de transport (3 605 438 031)	x	–
Lame acier au carbure (3 608 641 013)	x	x
Sac à poussières (3 605 411 003)	x	x
Clé à ergots (1 607 950 043)	x	x
L-BOXX	–	x

Accessoires pour défonceuses

Butée parallèle



- Complète, avec réglage fin
- **Convient pour** travailler parallèlement au bord de la pièce

Diamètre mm	UC	NPPE	Référence
Butée parallèle			
<b>Pour</b> GOF 900 CE ; GOF 2000 CE Professional			
10	1	1	2 607 001 387

Compas de fraisage avec adaptateur pour rails de guidage

- Pour utiliser le compas de fraisage, visser la pointe de centrage dans l'adaptateur pour rails de guidage
- L'adaptateur pour rails de guidage peut aussi être utilisé sans le compas
- Avec réglage fin
- Il est possible de fraiser les rayons de cercle suivants (réglage sans paliers) :  
avec GOF 900 Professional : de 95 à 655 mm  
avec GOF 2000 Professional : de 100 à 660 mm

Longueur mm	UC	NPPE	Référence
Butée pour courbes, pour fraisage de bords irréguliers			
<b>Pour</b> GOF 900 CE ; GOF 2000 CE Professional			
-	1	1	2 609 200 143




Rail de guidage FSN 70			
Paire de serre-joints non compris			
<b>Pour</b> GKS 18 V ; GKS 55 ; GKS 65 ; GKS 85 ; GOF 900 CE ; GOF 1600 CE ; GOF 2000 CE Professional			
700	1	1	2 602 317 030

Rail de guidage FSN 140			
Paire de serre-joints non compris			
(lèvre caoutchouc de rechange 2 601 010 044)			
<b>Pour</b> GKS 18 V ; GKS 55 ; GKS 65 ; GKS 85 ; GOF 900 CE ; GOF 1600 CE ; GOF 2000 CE Professional			
1400	1	1	2 602 317 031

Barres de guidage extra-longues

- Lorsque les barres de guidage standard ne sont pas suffisamment longues

Diamètre mm	Longueur mm	UC	NPPE	Référence
Barre de guidage				
<b>Pour</b> GOF 900 CE ; GOF 2000 CE Professional				
<b>Pour</b> toutes les défonceuses à barres de guidage de diamètre 10 mm, d'entraxe 100 mm				
10	800	1	2	2 609 200 145

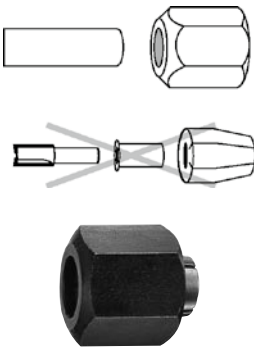


Poignée



	UC	NPPE	Référence
Poignée			
pour compas de fraisage 2 609 200 143 et support 2 607 020 300			
	1	1	1 603 481 001

Pincettes de serrage avec écrou



- **Remarque :** il est recommandé d'utiliser la pince de serrage correspondant au diamètre de la queue de la fraise et de ne pas travailler avec une douille de réduction

Diamètre mm	Diamètre en pouces	Cote sur plats mm	UC	NPPE	Référence
Pince de serrage					
<b>Pour</b> GOF 900 CE Professional					
-	1/4	19	1	1	2 608 570 101
6	-	19	1	1	2 608 570 100
8	-	19	1	1	2 608 570 102

Pince de serrage					
<b>Pour</b> GOF 2000 CE Professional					
-	1/4	24	1	1	2 608 570 104
-	3/8	24	1	1	2 608 570 106
-	1/2	24	1	1	2 608 570 108
6	-	24	1	1	2 608 570 103
8	-	24	1	1	2 608 570 105
10	-	24	1	1	2 608 570 125
12	-	24	1	1	2 608 570 107

Bagues de copiage avec système de fixation rapide, sans outil

- Indispensable pour le travail avec gabarit (la bague de copiage suit le bord du gabarit, reportant ainsi la forme sur la pièce)
- Fixation à baïonnette pour un changement rapide et sans outil
- **Remarque :** lors de la confection du gabarit pour le travail avec une bague de copiage, il faut tenir compte de l'écart entre la bague et la fraise. Cet écart se calcule avec la formule suivante :  
 $\varnothing$  bague de copiage (K) –  $\varnothing$  fraise (F)/2

Diamètre mm	UC	NPPE	Référence
Bague de copiage			
avec système de fixation rapide, sans outil			
<b>Pour</b> GKF 600 ; GOF 900 CE ; GOF 2000 CE Professional			
13	1	1	2 609 200 138
17	1	1	2 609 200 139
24	1	1	2 609 200 140
27	1	1	2 609 200 141
30	1	1	2 609 200 142
40	1	1	2 609 200 312





### Adaptateurs d’aspiration des poussières



	UC	NPPE	Référence
Adaptateur pour défonceuses <b>Pour</b> GOF 900 CE ; GOF 2000 CE Professional	1	1	2 608 190 038
Adaptateur pour défonceuses <b>Pour</b> GOF 2000 CE Professional	1	1	2 608 190 039

### Accessoires pour GKF 600 Professional

Diamètre mm	Diamètre en pouces	UC	NPPE	Référence
Butée parallèle (sans illustration)				
–	–	1	1	2 608 000 331
Tête de guidage (sans illustration)				
–	–	1	1	2 608 000 332
Semelle ronde (sans illustration)				
–	–	1	1	2 608 000 333
Support pour fraisage en biais (sans illustration)				
–	–	1	1	2 608 000 334
Semelle avec poignée et raccord d’aspiration				
–	–	1	1	2 608 000 335
Pince de serrage				
6	–	1	1	2 608 570 133
8	–	1	1	2 608 570 134
–	1/4	1	1	2 608 570 135



### Accessoires pour fraiseuse à lamelles

#### Fraise circulaire Ø 105 mm



Diamètre mm	Nombre de dents	Largeur mm	UC	NPPE	Référence
Flasque de serrage <b>Pour</b> la fraiseuse à lamelles GFF 22 A Professional					
20	–	–	1	1	3 605 700 155
Fraise circulaire <b>Pour</b> la fraiseuse à lamelles GFF 22 A Professional					
–	8	4	1	1	3 608 641 013



#### Sac à poussières en tissu avec adaptateur pour fraiseuse à lamelles Bosch



	UC	NPPE	Référence
Sac à poussières pour fraiseuse à lamelles raccordement direct <b>Pour</b> GFF 22 A Professional	1	1	3 605 411 003

#### Clé à ergots



	UC	NPPE	Référence
Clé à ergots droite pour la fixation des disques et meules sur les meuleuses angulaires	1	1	1 607 950 043

Rabot

GHO 15-82 Professional

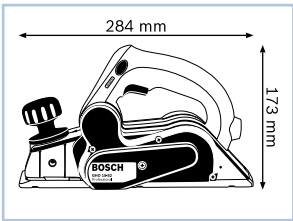
Un modèle d’entrée de gamme aux performances exceptionnelles

- Moteur puissant (600 W et 16 000 tr/min) pour une excellente qualité de surface
- Progression de travail rapide avec réglage en continu de la profondeur de serrage jusqu’à 1,5 mm
- Changement de lame le plus rapide et le moins cher sur le marché grâce aux lames Woodrazor et à un réglage très simple

- Autres avantages**
- 3 rainures en V pour un chanfreinage simple et flexible
  - Patin de repos : protection de la pièce
  - Verrouillage de l’enclenchement pour droitiers et gauchers



Nouveau !



Caractéristiques techniques	... en savoir plus, voir page 243
Référence	0 601 594 ...
Puissance absorbée	600 W
Largeur de rabotage	82 mm
Epaisseur de copeau réglable	0 – 1,5 mm
Epaisseur de feuillure réglable	0 – 9 mm
Accessoires fournis	... 003
Sac à poussières (2 605 411 035)	x
Butée parallèle (2 607 000 102)	x

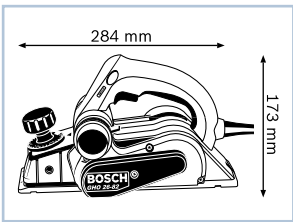
Rabot

GHO 26-82 Professional

Un rabot maniable et puissant

- Rabot léger et maniable muni d’un moteur puissant de 710 W, idéal pour les travaux d’ajustement
- Changement de lame le plus rapide et le moins cher sur le marché grâce aux lames Woodrazor et à un réglage très simple
- Confort d’utilisation grâce à l’éjection des copeaux droite/gauche au choix

- Autres avantages**
- 3 rainures en V pour un chanfreinage simple et flexible
  - Patin de repos : protection de la pièce
  - Verrouillage de l’enclenchement pour droitiers et gauchers



Caractéristiques techniques	... en savoir plus, voir page 243
Référence	0 601 594 ...
Puissance absorbée	710 W
Largeur de rabotage	82 mm
Epaisseur de copeau réglable	0 – 2,6 mm
Epaisseur de feuillure réglable	0 – 9 mm
Accessoires fournis	... 103
Sac à poussières (2 605 411 035)	x
Fer supplémentaire (2 608 635 376)	x
Butée parallèle (2 607 000 102)	x

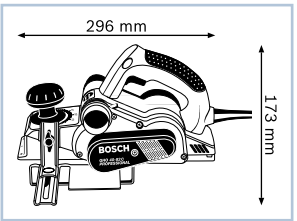
Rabot

GHO 40-82 C Professional

Un rabot générant une qualité de surface remarquable

- Qualité de surface très élevée grâce à des fers très aiguisés et à une vitesse de rotation constante, même dans le bois dur
- Changement de lame le plus rapide et le moins cher sur le marché grâce aux fers réversibles Woodrazor et à un réglage très simple
- Durée de vie très élevée grâce aux paliers en aluminium et à la protection moteur thermodynamique

- Autres avantages**
- Réglage de la profondeur de serrage simple, précis et facile à lire
  - Confort d’utilisation grâce à l’éjection des copeaux droite/gauche au choix
  - 3 rainures en V pour un chanfreinage simple et flexible
  - Patin de repos : protection de la pièce
  - Verrouillage de l’enclenchement pour droitiers et gauchers
  - Rangement pour fer de rabot et clé
  - Existe également en coffret L-BOXX (0 601 59A 76A)




Caractéristiques techniques	... en savoir plus, voir page 243
Référence	0 601 59A ...
Puissance absorbée	850 W
Largeur de rabotage	82 mm
Epaisseur de copeau réglable	0 – 4,0 mm
Epaisseur de feuillure réglable	0 – 24 mm
Accessoires fournis	... 760
Sac à poussières (2 605 411 035)	x
Butée de profondeur de feuillure (1 608 132 006)	x
Coffret de transport (2 605 438 567)	x
Fer supplémentaire (2 608 635 376)	x
Butée parallèle (2 607 000 102)	x

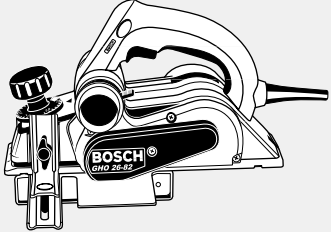
Rabots	GHO 15-82 Professional	GHO 26-82 Professional	GHO 40-82 C Professional	
Caractéristiques techniques	0 601 594 ...	0 601 594 ...	0 601 59A ...	
Puissance absorbée	600 W	710 W	850 W	
Puissance débitée	340 W	400 W	450 W	
Régime à vide	16 000 tr/min	16 500 tr/min	14 000 tr/min	
Largeur de rabotage	82 mm	82 mm	82 mm	
Epaisseur de copeau réglable	0 – 1,5 mm	0 – 2,6 mm	0 – 4,0 mm	
Epaisseur de feuillure réglable	0 – 9 mm	0 – 9 mm	0 – 24 mm	
Poids	2,5 kg	2,6 kg	3,2 kg	
Accessoires fournis	... 003	... 103	... 760	... 76A
Butée de profondeur de feuillure (1 608 132 006)	–	–	x	x
Coffret de transport (2 605 438 567)	–	–	x	–
Butée parallèle (2 607 000 102)	x	x	x	x
Sac à poussières (2 605 411 035)	x	x	x	x
Fer supplémentaire (2 608 635 376)	–	x	x	x
L-BOXX	–	–	–	x



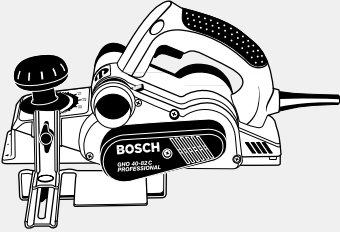
Accessoires pour rabots



GH0 15-82 Professional




GH0 26-82 Professional




GH0 40-82 C Professional


Fer




Fer en carbure  
(2 608 635 376)



Sac à poussière (2 605 411 035)




Tuyau Ø 35 mm  
3 m (2 609 390 392)  
5 m (2 609 390 393)



Aspirateur à bois GAS 50 M Professional

Accessoires pour rabots




Butée parallèle et angulaire avec réglage à 45°  
**Pour** GH0 26-82 ; GH0 40-82 C Professional

	UC	NPPE	Référence
	1	1	2 607 001 077

Butée parallèle sans réglage à 45°  
**Pour** GH0 26-82 ; GH0 40-82 C Professional


	UC	NPPE	Référence
	1	1	2 607 000 102



Butée de profondeur de feuillure


**Pour** GH0 26-82 ; GH0 40-82 C Professional

	UC	NPPE	Référence
	1	1	1 608 132 006



Tuyaux


Diamètre mm	Longueur m	UC	NPPE	Référence
Tuyau antistatique avec fermeture à baïonnette <b>Pour</b> GAS 25 ; GAS 50 ; GAS 50 M Professional				
35	3	1	1	2 607 002 163
35	5	1	1	2 607 002 164
Tuyau avec fermeture à baïonnette <b>Pour</b> GAS 25 ; GAS 50 ; GAS 50 M Professional				
35	3	1	1	2 609 390 392
Tuyau avec fermeture à baïonnette <b>Pour</b> GAS 25 ; GAS 50 ; GAS 50 M Professional				
35	5	1	1	2 609 390 393



Sac à poussières en tissu avec adaptateur type 2 (ovale)

Sac à poussières pour rabots  
**Pour** GH0 15-82 ; GH0 26-82 ; GH0 40-82 C Professional

	UC	NPPE	Référence
	1	1	2 605 411 035



Coffret de transport








Matériau	Largeur mm	Hauteur mm	Profondeur mm	UC	NPPE	Référence
Coffret plastique <b>Pour</b> GH0 26-82 ; GH0 40-82C Professional						
K	480	360	220	1	1	2 605 438 567


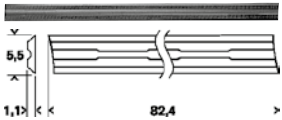
NPPE = nombre de pièces par emballage / UC = unité de commande (quantité de commande minimale par NPPE/référence de commande)

# Vue d'ensemble des outils de fraisage, des rabots et des accessoires

Pour faire le bon choix, reportez-vous au tableau ci-après. Deux cas de figure sont possibles :

- 1. Vous avez un outil et vous cherchez l'accessoire correspondant.
- 2. Vous devez travailler un matériau, vous cherchez l'accessoire correspondant et décidez ensuite de l'outil optimal pour cela.

Outil	Modèle	Caractéristiques techniques					
		Puissance absorbée (W)	Course maxi. du berceau / profondeur de coupe (mm)	Porte-outil / alésage (mm)	Poids (kg)	Régime à vide (tr/min)	Largeur de rabotage (mm)
<b>Défonceuse</b> Une défonceuse compacte et précise. 	<b>GOF 900 CE</b> Professional	900	50	6 – 8	3,5	12 000 – 24 000	
<b>Défonceuse</b> Une défonceuse puissante et précise avec éclairage à LED. 	<b>GOF 1600 CE</b> Professional	1600	60	8 – 12,7	5,8	10 000 – 25 000	
<b>Défonceuse</b> Une défonceuse robuste et ultra-précise. 	<b>GOF 2000 CE</b> Professional	2 000	65	8 – 12,7	6,0	8 000 – 21 000	
<b>Défonceuse multifonctions</b> Une défonceuse-affleureuse puissante avec fonction Trigger Control. 	<b>GMF 1600 CE</b> Professional	1 600	60	8 – 12,7	5,8 avec unité de défonçage 4,3 avec unité de copiage	10 000 – 25 000	
<b>Affleureuse</b> Une spécialiste des ajustements particulièrement maniable. 	<b>GKF 600</b> Professional	600	–	6 – 8	1,5	33 000	
<b>Fraiseuse à lamelles</b> Une spécialiste des assemblages bois très précise. 	<b>GFF 22 A</b> Professional	670	22	22	2,9	9 000	
<b>Rabots</b> Des rabots maniables et très puissants pour un résultat irréprochable. 	<b>GHO 15-82</b> Professional	600	1,5		2,5	16 000	82
	<b>GHO 26-82</b> Professional	710	2,6		2,6	16 500	82
	<b>GHO 40-82 C</b> Professional	850	4		3,2	14 000	82

Accessoires	
Profilage	Assemblage
Fraise à arrondir	Fraises à rainurer
Fraises à canneler	
Fraises à profiler	Fraise circulaire
Fraises à chanfreiner/affleurer	Fraise à bouter
Fraise à rainurer droit V	Fraise à rainurer pour charnières
Fraise à moulurer 1/4 de rond	Fraise à feuillurer
Fraises à moulurer demi-rond/plein rond	Fraise à affleurer
Fraise à copier	Fraise à queue d'aronde
 Diamètre de la fraise 105 mm	
Fer réversible pour rabot	
 Droit, HM, 40°, super aiguisé, pour système Woodrazor	





## Des scies adaptées à chaque utilisation

Avec l'offre de scies professionnelles de la gamme bleue, Bosch propose l'outil adapté à chaque utilisation dans le domaine du travail du bois. Les scies sauteuses Bosch assurent une précision très élevée pour la découpe des plinthes et des plans de travail de cuisine. Grâce à leur puissance exceptionnelle, les scies circulaires donnent également d'excellents résultats lors d'utilisations intensives dans des conditions extrêmes, notamment pour le sciage de bardeaux et de poutres. Les scies sabres excellent dans les travaux de rénovation grâce à leur fiabilité.



### Testée par des professionnels : la scie sauteuse GST 135 CE Professional

« Le confort de travail est impressionnant. Je ne connais aucune autre scie sauteuse capable de fournir des résultats d'une aussi grande précision. »

Thomas Sutter, menuisier, champion du monde professionnel d'ébénisterie



Scie sauteuse

GST 90 E Professional

Un confort remarquable pour un modèle d'entrée de gamme

- Un outil de travail fiable et endurant
- Grand confort grâce au système « SDS » Bosch, qui permet de changer de lame à la main, sans le moindre outil
- Puissant moteur de 650 W pour une progression de travail ultra-rapide

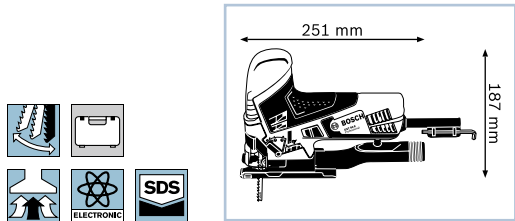
Autres avantages

- Système de serrage de lame amélioré pour une grande précision de sciage
- Semelle en acier résistante à la déformation
- Fonctionnement silencieux exemplaire lors du sciage pour d'excellents résultats et un travail sans fatigue
- Mouvement pendulaire à 4 positions pour des coupes rapides sans éclats
- Régulation électronique pour une meilleure adaptation au matériau
- Soufflerie de copeaux pour une vue dégagée, pouvant être désactivée pour une aspiration efficace des poussières



Caractéristiques techniques	... en savoir plus, voir page 253
Référence	0 601 58G ...
Puissance absorbée	650 W
Profondeur de coupe dans le bois	90 mm
Profondeur de coupe dans l'aluminium	20 mm
Accessoires fournis	... 000
1 lame de scie	x
Clé six pans mâle de 5 (1 907 950 006)*	x
Pare-éclats (2 601 016 065)*	x
Kit d'aspiration (1 619 P07 167)*	x
Coffret de transport	x

Nouveau !



Scie sauteuse

GST 90 BE Professional

Un confort remarquable pour un modèle d'entrée de gamme

- Un outil de travail fiable et endurant
- Grand confort grâce au système « SDS » Bosch, qui permet de changer de lame à la main, sans le moindre outil
- Puissant moteur de 650 W pour une progression de travail ultra-rapide

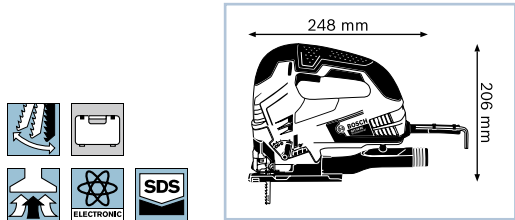
Autres avantages

- Système de serrage de lame amélioré pour une grande précision de sciage
- Semelle en acier résistante à la déformation
- Fonctionnement silencieux exemplaire lors du sciage pour d'excellents résultats et un travail sans fatigue
- Mouvement pendulaire à 4 positions pour des coupes rapides sans éclats
- Régulation électronique pour une meilleure adaptation au matériau



Caractéristiques techniques	... en savoir plus, voir page 253
Référence	0 601 58F ...
Puissance absorbée	650 W
Profondeur de coupe dans le bois	90 mm
Profondeur de coupe dans l'aluminium	20 mm
Accessoires fournis	... 000
1 lame de scie	x
Clé six pans mâle de 5 (1 907 950 006)*	x
Pare-éclats (2 601 016 065)*	x
Kit d'aspiration (1 619 P07 167)*	x
Coffret de transport	x

Nouveau !



Scie sauteuse

GST 150 CE Professional

La plus puissante de sa catégorie

- Grandes réserves de puissance également dans les poutres dures et épaisses grâce au moteur 780 W puissant et résistant aux surcharges
- Plaque de base extrêmement robuste qui résiste à la déformation lors de sollicitations extrêmes
- Grande précision de coupe grâce au nouveau système de serrage de lame de scie sauteuse

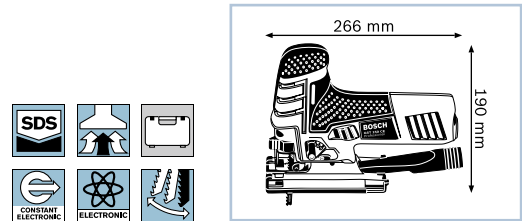
Autres avantages

- Système de fixation des lames de scie sans outil pour un changement facile et rapide de la lame de scie
- Poignée ergonomique avec surfaces Softgrip pour un grand confort d'utilisation
- Mouvement pendulaire 4 positions pour un sciage fin à grossier
- Présélection électronique de la vitesse



Caractéristiques techniques	... en savoir plus, voir page 254
Référence	0 601 512 ...
Puissance absorbée	780 W
Profondeur de coupe dans le bois	150 mm
Profondeur de coupe dans l'aluminium	20 mm
Accessoires fournis	... 000
Lame de scie	x
Pare-éclats (2 601 016 096)	x
Kit d'aspiration (2 605 510 294)	x
Patin de guidage (2 601 099 183)*	x

Nouveau !



Scie sauteuse

GST 150 BCE Professional

La plus puissante de sa catégorie

- Grandes réserves de puissance également dans les poutres dures et épaisses grâce au moteur 780 W puissant et résistant aux surcharges
- Plaque de base extrêmement robuste qui résiste à la déformation lors de sollicitations extrêmes
- Grande précision de coupe grâce au nouveau système de serrage de lame de scie sauteuse

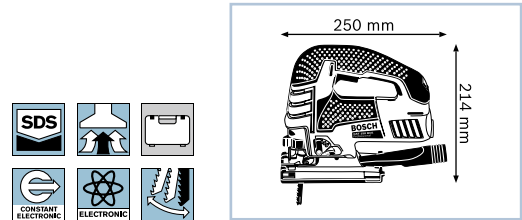
Autres avantages

- Système de fixation des lames de scie sans outil pour un changement facile et rapide de la lame de scie
- Poignée ergonomique avec surfaces Softgrip pour un grand confort d'utilisation
- Mouvement pendulaire 4 positions pour un sciage fin à grossier
- Présélection électronique de la vitesse



Caractéristiques techniques	... en savoir plus, voir page 254
Référence	0 601 513 ...
Puissance absorbée	780 W
Profondeur de coupe dans le bois	150 mm
Profondeur de coupe dans l'aluminium	20 mm
Accessoires fournis	... 000
Lame de scie	x
Pare-éclats (2 601 016 096)	x
Kit d'aspiration (2 605 510 294)	x
Patin de guidage (2 601 099 183)*	x

Nouveau !





Scie sauteuse

GST 135 CE Professional

Exclusif : la précision au bout des doigts

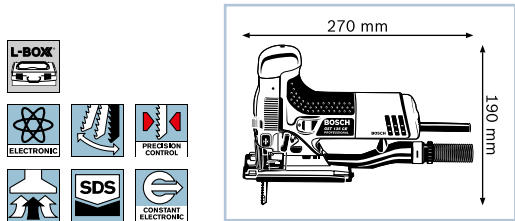
- ▶ Par simple pression sur un bouton, les joues de guidage « Precision Control » se règlent automatiquement sur différentes épaisseurs de lames, pour des coupes angulaires et un guidage de grande précision
- ▶ Confort maximum grâce au système SDS Bosch unique au monde, qui permet de changer de lame d'une seule main
- ▶ Progression de sciage régulière, même en cas de forte sollicitation, grâce à la régulation électronique constante

Autres avantages

- ▶ Fonctionnement silencieux exemplaire lors du sciage pour d'excellents résultats et un travail sans fatigue
- ▶ Présélection de la vitesse pour une meilleure adaptation au matériau
- ▶ Longévité jusqu'à cinq fois plus grande par rapport aux outils traditionnels en cas de sollicitations extrêmes
- ▶ Réglage de la plaque de base sans outil (+/-45° et 15 mm avant/arrière)
- ▶ Maintenance facile grâce à un changement simple de câble et de charbons



Caractéristiques techniques	... en savoir plus, voir page 254
Référence	0 601 510 ...
Puissance absorbée	720 W
Profondeur de coupe dans le bois	135 mm
Profondeur de coupe dans l'aluminium	20 mm
Accessoires fournis	... 76G
L-BOXX	x
3 lames de scie, 1 pare-éclats	x
Patin de guidage	x
Kit d'aspiration	x



Scie sauteuse

GST 135 BCE Professional

Exclusif : la précision au bout des doigts

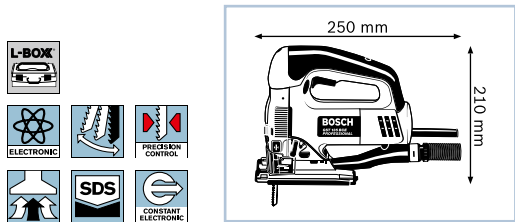
- ▶ Par simple pression sur un bouton, les joues de guidage « Precision Control » se règlent automatiquement sur différentes épaisseurs de lames, pour des coupes angulaires et un guidage de grande précision
- ▶ Confort maximum grâce au système SDS Bosch unique au monde, qui permet de changer de lame d'une seule main
- ▶ Progression de sciage régulière, même en cas de forte sollicitation, grâce à la régulation électronique constante

Autres avantages

- ▶ Accélération progressive pour entamer le sciage en douceur
- ▶ Fonctionnement silencieux exemplaire lors du sciage pour d'excellents résultats et un travail sans fatigue
- ▶ Longévité jusqu'à cinq fois plus grande par rapport aux outils traditionnels en cas de sollicitations extrêmes
- ▶ Réglage de la plaque de base sans outil (+/-45° et 15 mm avant/arrière)
- ▶ Maintenance facile grâce à un changement simple de câble et de charbons



Caractéristiques techniques	... en savoir plus, voir page 254
Référence	0 601 511 ...
Puissance absorbée	720 W
Profondeur de coupe dans le bois	135 mm
Profondeur de coupe dans l'aluminium	20 mm
Accessoires fournis	... 76G
L-BOXX	x
3 lames de scie, 1 pare-éclats	x
Patin de guidage	x
Kit d'aspiration	x



Scie mousse

GSG 300 Professional

La spécialiste des matériaux tendres

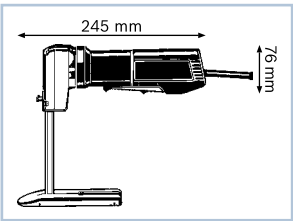
- ▶ Permet de découper au millimètre près de la mousse, du crin caoutchouté et des matériaux similaires
- ▶ Fonctionnement silencieux et faibles vibrations grâce au mouvement inversé des lames
- ▶ Travail précis grâce au guidage parfait des lames

Autres avantages

- ▶ Maniement aisé pour les gauchers également
- ▶ Large éventail de lames convenant à toutes les utilisations
- ▶ Lames et guide-lames disponibles en tant qu'accessoires



Caractéristiques techniques	... en savoir plus, voir page 255
Référence	0 601 575 ...
Puissance absorbée	350 W
Profondeur de coupe dans la mousse	300 mm
Nombre de courses à vide	3 200 courses/min
Vitesse de rotation nominale	2 100 tr/min
Accessoires fournis	... 103
Spatule (2 601 030 010)*	x
Plaque de base montée (2 608 000 908)	x





Scies sauteuses



GST 90 E Professional


GST 90 BE Professional




Caractéristiques techniques	0 601 58G ...	0 601 58F ...
Profondeur de coupe dans le bois	90 mm	90 mm
Profondeur de coupe dans l'aluminium	20 mm	20 mm
Profondeur de coupe dans l'acier non allié	10 mm	10 mm
Puissance absorbée	650 W	650 W
Hauteur de course	26 mm	26 mm
Nombre de courses à vide	500 – 3 100 courses/min	500 – 3 100 courses/min
Longueur de câble	2,5 m	2,5 m
Poids	2,3 kg	2,6 kg
Accessoires fournis	... 000	... 000
Kit d'aspiration (1 619 P07 167)*	x	x
Coffret de transport	x	x
Clé six pans mâle de 5 (1 907 950 006)*	x	x
Pare-éclats (2 601 016 065)*	x	x
1 lame de scie	x	x

Scies sauteuses	GST 150 CE Professional	GST 150 BCE Professional
		
Caractéristiques techniques	0 601 512 ...	0 601 513 ...
Profondeur de coupe dans le bois	150 mm	150 mm
Profondeur de coupe dans l'aluminium	20 mm	20 mm
Profondeur de coupe dans l'acier non allié	10 mm	10 mm
Puissance absorbée	780 W	780 W
Hauteur de course	26 mm	26 mm
Nombre de courses à vide	500 – 3 100 courses/min	500 – 3 100 courses/min
Longueur de câble	4 m	4 m
Poids	2,6 kg	2,7 kg
Accessoires fournis	... 000	... 000
Kit d'aspiration (2 605 510 294)	x	x
Patin de guidage (2 601 099 183)*	x	x
Lame de scie	x	x
Pare-éclats (2 601 016 096)	x	x

Scies sauteuses	GST 135 CE Professional	GST 135 BCE Professional
		
Caractéristiques techniques	0 601 510 ...	0 601 511 ...
Profondeur de coupe dans le bois	135 mm	135 mm
Profondeur de coupe dans l'aluminium	20 mm	20 mm
Profondeur de coupe dans l'acier non allié	10 mm	10 mm
Puissance absorbée	720 W	720 W
Hauteur de course	26 mm	26 mm
Nombre de courses à vide	500 – 2 800 courses/min	500 – 2 800 courses/min
Longueur de câble	4 m	4 m
Poids	2,6 kg	2,7 kg
Accessoires fournis	... 76G	... 76G
Kit d'aspiration	x	x
Patin de guidage	x	x
L-BOXX	x	x
3 lames de scie, 1 pare-éclats	x	x

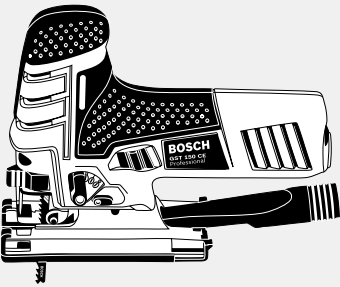
Scie mousse	GSG 300 Professional
	
Caractéristiques techniques	0 601 575 ...
Profondeur de coupe dans la mousse	300 mm
Puissance absorbée	350 W
Poids	1,6 kg
Vitesse de rotation	2 100 tr/min
Nombre de courses à vide	3 200 courses/min
Accessoires fournis	... 103
Plaque de base montée (2 608 000 908)	x
Spatule (2 601 030 010)*	x

Scie sauteuse sans fil	GST 14,4 V-Li Professional
	
Caractéristiques techniques	0 601 58J ...
Tension de la batterie	14,4 V
Profondeur de coupe dans le bois	90 mm
Profondeur de coupe dans les métaux	8 mm
Hauteur de course	23 mm
Poids avec batterie	2,3 kg
Accessoires fournis	... 400
L-BOXX (2 608 438 692)	x
Calage pour L-BOXX (2 608 438 027)	x
Chargeur rapide AL 1860 CV (2 607 225 322)	x
Pare-éclats (2 601 016 096)	x
1 lame de scie (T 123 X - Progressor for Metal)	x
1 lame de scie (T 144 DP - Precision for Wood)	x
1 lame de scie (T 244 D - Speed for Wood)	x
2 batteries 3,0 Ah Li-Ion (2 607 336 224)	x

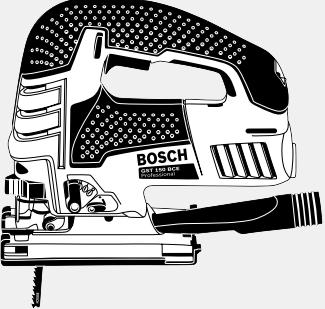


Accessoires pour scies sauteuses


Scie sauteuse à poignée champignon



Scie sauteuse à poignée étrier




Scies




La plus large gamme de scies sauteuses du marché

Guidage




Butée parallèle avec dispositif de coupe circulaire (2 608 040 289)

Aspiration des poussières



Tuyau Ø 19 mm  
3 m (2 607 002 161)  
5 m (2 607 002 162)



Aspirateur à bois  
GAS 50 M Professional

Accessoires pour scies sauteuses et scies mousses

Dispositif pare-éclats pour scies sauteuses



Longueur mm	Hauteur mm	Largeur mm	Matériau	UC	NPPE	Référence
Dispositif pare-éclats <b>Pour</b> GST 135 BCE ; GST 135 CE Professional						
-	-	-	-	1	1	2 607 010 305
Dispositif pare-éclats <b>Pour</b> GST 150 BCE ; GST 150 CE Professional						
39	7	28	Plastique	1	1	2 601 016 096

Jeu de lames pour scie mousse GSG 300 Professional



Épaisseur maxi. du matériau [mm]	UC	NPPE	Référence
Lames de scies, jeu de 2 pièces			
70	1	2	2 607 018 013
130	1	2	2 607 018 010
200	1	2	2 607 018 011
300	1	2	2 607 018 012

Guide-lames pour scie mousse GSG 300 Professional



Épaisseur maxi. du matériau [mm]	UC	NPPE	Référence
Guide-lame pour lame de scie 2 607 018 013			
70	1	1	2 608 135 023
Guide-lame pour lame de scie 2 607 018 010			
130	1	1	2 608 135 020
Guide-lame pour lame de scie 2 607 018 011			
200	1	1	2 608 135 021
Guide-lame pour lame de scie 2 607 018 012			
300	1	1	2 608 135 022

Tuyaux



Diamètre mm	Longueur [m]	UC	NPPE	Référence
Tuyau antistatique avec fermeture à baïonnette <b>Pour</b> GAS 25 ; GAS 50 ; GAS 50 M Professional				
19	3	1	1	2 607 002 161
19	5	1	1	2 607 002 162
Tuyau (sans illustration) <b>Pour</b> GAS 25 ; GAS 50 ; GAS 50 M ; GAS 1000 RF Professional				
19	3	1	1	2 600 793 009
19	5	1	1	1 610 793 002



	UC	NPPE	Référence
Kit d'aspiration <b>Pour</b> GST 150 BCE ; GST 150 CE Professional	1	1	2 605 510 294

Adaptateur



Diamètre mm	UC	NPPE	Référence
Adaptateur pour raccorder les tuyaux Ø 19 mm Diamètre : 58 > 19 mm <b>Pour</b> GAS 12-30 ; GAS 12-50 RF ; GAS 12-50 RFH ; GAS 14-20 RFB ; GAS 25 ; GAS 50 ; GAS 50 M ; GAS 1000 RF Professional			
35	1	1	1 609 200 933

Coffrets (sans illustration)

Matériau	Largeur mm	Hauteur mm	Profondeur mm	UC	NPPE	Référence
Coffret plastique <b>Pour</b> GST 80 PE ; GST 85 P ; GST 85 PAE ; GST 85 PB ; GST 85 PBAE ; GST 85 PBE ; GST 85 PE ; GST 2000 Professional						
K	380	292	102	1	1	2 605 438 212
Coffret plastique <b>Pour</b> GST 120 BE ; GST 120 E ; GST 135 ; GST 135 BCE ; GST 135 CE Professional						
K	380	292	102	1	1	2 605 438 559

Scie circulaire GKS 160 Professional

La scie circulaire d’entrée de gamme compacte

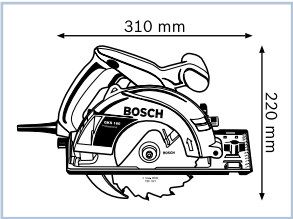
- Légère et compacte pour une maniabilité optimale
- Conception robuste : semelle en métal estampé et capot de protection en aluminium moulé sous pression
- Ejection optimisée des copeaux pour une bonne visibilité de la zone de travail et un guidage précis

Autres avantages

- Maniement aisé pour les gauchers comme les droitiers grâce au verrouillage de sécurité à commande bilatérale



Caractéristiques techniques	... en savoir plus, voir page 263
Référence	0 601 670 ...
Puissance absorbée	1 050 W
Profondeur de coupe à 90°	54 mm
Profondeur de coupe à 45°	38 mm
Ø alésage de la lame	20,0 mm
Ø de la lame de scie	160 mm
Accessoires fournis	... 000
Lame de scie au carbure Ø 160 mm (2 608 640 786)	x
Clé six pans mâle de 5 (1 907 950 006)*	x
Adaptateur d’aspiration (1 608 005 008)*	x
Butée parallèle (2 608 005 018)	x



Scie circulaire GKS 190 Professional

La plus puissante des scies d’entrée de gamme

- Avec 1 400 W, la puissance de moteur la plus élevée de sa catégorie pour une progression de sciage rapide dans le bois tendre et le bois dur
- Profondeur de coupe (70 mm) et capacité d’inclinaison (56°) les plus importantes de sa catégorie, pour une grande maniabilité dans toutes les situations de travail
- Conception compacte pour un maniement optimal

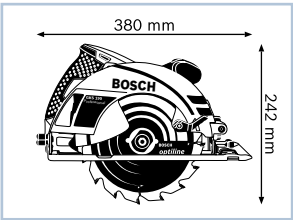
Autres avantages

- Turbosoufflante pour une bonne visibilité de la ligne de coupe
- Ejection optimale des copeaux pour une bonne vision de la zone de travail
- Capot de protection basculant robuste et fermé en aluminium moulé sous pression



Nouveau !

Caractéristiques techniques	... en savoir plus, voir page 263
Référence	0 601 623 ...
Puissance absorbée	1 400 W
Profondeur de coupe à 90°	70 mm
Profondeur de coupe à 45°	50 mm
Ø alésage de la lame	30,0 mm
Ø de la lame de scie	190 mm
Accessoires fournis	... 000
Lame de scie au carbure Ø 190 mm (2 608 641 184)	x
Clé six pans mâle de 5 (1 907 950 006)*	x
Butée parallèle (1 608 190 007)	x
Adaptateur d’aspiration (1 619 P06 204)*	x





Scie circulaire

GKS 55 Professional

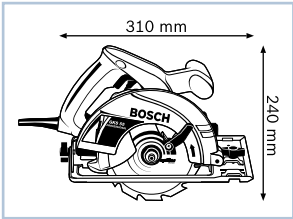
La scie circulaire robuste et compacte

- Faible poids et forme compacte pour une maniabilité optimale
- Semelle en aluminium estampé et capot de protection basculant fermé en aluminium moulé sous pression pour résister aux chocs les plus durs
- Puissant moteur de 1200 W assurant une progression rapide dans tous les types de bois

Autres avantages

- Ejection optimisée des copeaux et turbosoufflante pour une vue dégagée de la ligne de coupe et un guidage précis
- Existe également en coffret L-BOXX (0 601 664 005)

Caractéristiques techniques	... en savoir plus, voir page 263	
Référence	0 601 664 ...	
Puissance absorbée	1 200 W	
Profondeur de coupe à 90°	55 mm	
Profondeur de coupe à 45°	38 mm	
Ø alésage de la lame	20,0 mm	
Ø de la lame de scie	160 mm	
Accessoires fournis	... 000	... 005
Lame de scie au carbure Ø 160 mm (2 608 641 170)	x	x
Clé six pans mâle de 5 (1 907 950 006)*	x	x
Butée parallèle (2 608 005 018)	x	x
Adaptateur d'aspiration (1 608 005 008)*	x	x
L-BOXX	–	x



Scie circulaire

GKS 55 GCE Professional

La scie circulaire robuste et compacte

- Faible poids et forme compacte pour une maniabilité optimale
- Moteur puissant de 1350 W à régulation électronique constante pour un couple élevé et une progression de travail uniforme
- Capot de protection basculant fermé en aluminium coulé sous pression résistant aux chocs les plus durs

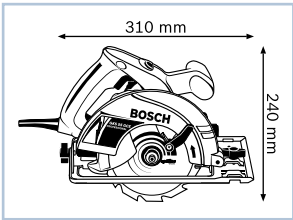
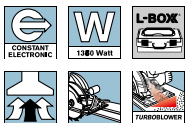
Autres avantages

- Présélection de la vitesse en continu pour une adaptation optimale au matériau
- Ejection optimisée des copeaux et turbosoufflante pour une vue dégagée de la ligne de coupe et un guidage précis
- Semelle en aluminium moulé sous pression adaptée au nouveau système de rails de guidage Bosch ainsi qu'aux rails de guidage d'autres marques

Caractéristiques techniques	... en savoir plus, voir page 263		
Référence	0 601 664 ...		
Puissance absorbée	1 350 W		
Profondeur de coupe à 90°	55 mm		
Profondeur de coupe à 45°	38 mm		
Ø alésage de la lame	20,0 mm		
Ø de la lame de scie	160 mm		
Accessoires fournis	... 900	... 901	... 902
Lame de scie au carbure Ø 160 mm (2 608 641 170)	x	x	x
Clé six pans mâle de 5 (1 907 950 006)*	x	x	x
Adaptateur d'aspiration (1 608 005 008)*	x	x	x
L-BOXX	–	x	x
FSN 1600 (1 600 200 00F)	–	–	x



Nouveau !



Scie circulaire

GKS 65 Professional

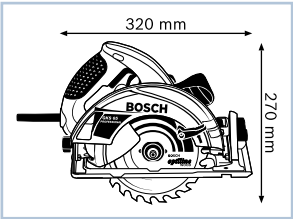
La scie circulaire puissante

- Moteur puissant de 1 600 W assurant un couple élevé dans tous les types de bois
- Semelle en aluminium estampé et capot de protection basculant fermé en aluminium moulé sous pression pour résister aux chocs les plus durs
- Poids le plus léger de sa catégorie pour une maniabilité optimale

Autres avantages

- Ejection optimisée des copeaux et turbosoufflante pour une vue dégagée de la ligne de coupe et un guidage précis
- Existe également en coffret L-BOXX (0 601 667 002)

Caractéristiques techniques	... en savoir plus, voir page 264	
Référence	0 601 667 ...	
Puissance absorbée	1 600 W	
Profondeur de coupe à 90°	65 mm	
Profondeur de coupe à 45°	48 mm	
Ø alésage de la lame	30,0 mm	
Ø de la lame de scie	190 mm	
Accessoires fournis	... 000	
Lame de scie au carbure Ø 190 mm (2 608 641 184)	x	
Clé six pans mâle de 5 (1 907 950 006)*	x	
Butée parallèle (1 608 190 007)	x	
Adaptateur d'aspiration (2 610 925 244)*	x	
Carton	x	



Scie circulaire

GKS 65 GCE Professional

La scie circulaire puissante

- Moteur de 1 800 W à régulation électronique constante pour un couple élevé et une progression uniforme dans tous les types de bois
- Capot de protection basculant fermé en aluminium coulé sous pression résistant aux chocs les plus durs
- Poids le plus léger de sa catégorie pour une maniabilité optimale

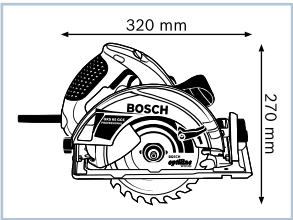
Autres avantages

- Présélection de la vitesse en continu pour une adaptation optimale au matériau
- Ejection optimisée des copeaux et turbosoufflante pour une vue dégagée de la ligne de coupe et un guidage précis
- Semelle en aluminium moulé sous pression adaptée au nouveau système de rails de guidage Bosch ainsi qu'aux rails de guidage d'autres marques

Caractéristiques techniques	... en savoir plus, voir page 264		
Référence	0 601 668 ...		
Puissance absorbée	1 800 W		
Profondeur de coupe à 90°	65 mm		
Profondeur de coupe à 45°	48 mm		
Ø alésage de la lame	30,0 mm		
Ø de la lame de scie	190 mm		
Accessoires fournis	... 900	... 901	... 902
Lame de scie au carbure Ø 190 mm (2 608 641 184)	x	x	x
Clé six pans mâle de 5 (1 907 950 006)*	x	x	x
Adaptateur d'aspiration (2 610 925 244)*	x	x	x
Sac de transport	x	–	–
L-BOXX	–	x	x
FSN 1600 (1 600 200 00F)	–	–	x



Nouveau !



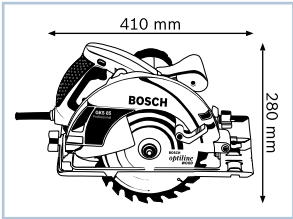
Scie circulaire

GKS 85 Professional

Une scie circulaire particulièrement puissante

- Moteur de 2 200 W extrêmement résistant offrant un couple élevé dans les poutres en bois massif, quelle que soit l'humidité du bois, jusqu'à une profondeur de coupe de 85 mm
- Semelle en aluminium estampé et capot de protection basculant fermé en aluminium moulé sous pression pour résister aux chocs les plus durs
- Ejection optimisée des copeaux et turbosoufflante pour une vue dégagée de la ligne de coupe et un guidage précis
- Existe également en coffret L-BOXX (0 601 57A 002)

Caractéristiques techniques	... en savoir plus, voir page 264
Référence	0 601 57A ...
Puissance absorbée	2 200 W
Profondeur de coupe à 90°	85 mm
Profondeur de coupe à 45°	65 mm
Ø alésage de la lame	30,0 mm
Ø de la lame de scie	235 mm
Accessoires fournis	... 000
Lame de scie au carbure Ø 235 mm (2 608 640 725)	x
Clé six pans mâle de 5 (1 907 950 006)*	x
Butée parallèle (1 608 190 007)	x
Adaptateur d'aspiration (1 619 P01 627)*	x
Carton	x



Scie circulaire

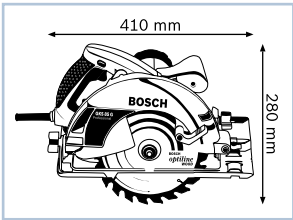
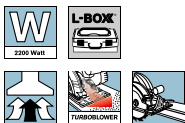

GKS 85 G Professional

Une scie circulaire particulièrement puissante

- Moteur de 2 200 W extrêmement résistant offrant un couple élevé dans les poutres en bois massif, quelle que soit l'humidité du bois, jusqu'à une profondeur de coupe de 85 mm
- Ejection optimisée des copeaux et turbosoufflante pour une vue dégagée de la ligne de coupe et un guidage précis
- Avec couteau-diviseur pour le sciage aisé dans le bois massif, même à des profondeurs de coupe élevées

- Autres avantages**
- Semelle en aluminium moulé sous pression adaptée au nouveau système de rails de guidage Bosch ainsi qu'aux rails de guidage d'autres marques

Caractéristiques techniques	... en savoir plus, voir page 264
Référence	0 601 57A ...
Puissance absorbée	2 200 W
Profondeur de coupe à 90°	85 mm
Profondeur de coupe à 45°	65 mm
Ø alésage de la lame	30,0 mm
Ø de la lame de scie	235 mm
Accessoires fournis	... 900 ... 901 ... 902
Lame de scie au carbure Ø 235 mm (2 608 640 725)	x x x
Clé six pans mâle de 5 (1 907 950 006)*	x x x
Adaptateur d'aspiration (1 619 P01 627)*	x x x
L-BOXX	- x x
FSN 1600 (1 600 Z00 00F)	- - x







Nouveau !

Scies circulaires portatives	GKS 160 Professional	GKS 55 Professional	GKS 55 GCE Professional	GKS 190 Professional
Caractéristiques techniques	0 601 670 ...	0 601 664 ...	0 601 664 ...	0 601 623 ...
Puissance absorbée	1 050 W	1 200 W	1 350 W	1 400 W
Profondeur de coupe à 90°	54 mm	55 mm	55 mm	70 mm
Profondeur de coupe à 45°	38 mm	38 mm	38 mm	50 mm
Régime à vide	5 600 tr/min	5 200 tr/min	2 100 – 5 100 tr/min	5 500 tr/min
Ø alésage de la lame	20,0 mm	20,0 mm	20,0 mm	30,0 mm
Ø de la lame de scie	160 mm	160 mm	160 mm	190 mm
Poids	3,6 kg	3,5 kg	3,6 kg	4,2 kg
Régulation électronique constante	-	-	x	-
Protection contre les surcharges	-	-	-	x
Démarrage progressif	-	-	x	-
Compatible avec rail de guidage	-	-	x	-
Accessoires fournis	... 000	... 000 ... 005	... 900 ... 901 ... 902	... 000
Adaptateur d'aspiration (1 608 005 008)*	x	x x	x x x	-
Adaptateur d'aspiration (1 619 P06 204)*	-	-	- - -	x
Lame de scie au carbure Ø 160 mm (2 608 640 786)	x	-	- - -	-
Lame de scie au carbure Ø 160 mm (2 608 641 170)	-	x x	x x x	-
Lame de scie au carbure Ø 190 mm (2 608 641 184)	-	-	- - -	x
L-BOXX	-	- x	- x x	-
Butée parallèle (1 608 190 007)	-	-	- - -	x
Butée parallèle (2 608 005 018)	x	x x	- - -	-
Clé six pans mâle de 5 (1 907 950 006)*	x	x x	x x x	x
FSN 1600 (1 600 Z00 00F)	-	-	- - x	-







Scies circulaires portatives	GKS 65 Professional	GKS 65 GCE Professional	GKS 85 Professional	GKS 85 G Professional
				
Caractéristiques techniques	0 601 667 ...	0 601 668 ...	0 601 57A ...	0 601 57A ...
Puissance absorbée	1 600 W	1 800 W	2 200 W	2 200 W
Profondeur de coupe à 90°	65 mm	65 mm	85 mm	85 mm
Profondeur de coupe à 45°	48 mm	48 mm	65 mm	65 mm
Régime à vide	5 900 tr/min	2 300 – 5 000 tr/min	5 000 tr/min	5 000 tr/min
Ø alésage de la lame	30,0 mm	30,0 mm	30,0 mm	30,0 mm
Ø de la lame de scie	190 mm	190 mm	235 mm	235 mm
Poids	4,8 kg	4,9 kg	7,5 kg	7,5 kg
Régulation électronique constante	–	x	–	–
Protection contre les surcharges	–	x	–	–
Démarrage progressif	–	x	x	x
Compatible avec rail de guidage	–	x	–	x
Accessoires fournis	... 000 ... 002	... 900 ... 901 ... 902	... 000 ... 002	... 900 ... 901 ... 902
Adaptateur d'aspiration (1 619 P01 627)*	–	–	–	–
Adaptateur d'aspiration (2 610 925 244)*	x	x	x	x
Lame de scie au carbure Ø 190 mm (2 608 641 184)	x	x	x	x
Lame de scie au carbure Ø 235 mm (2 608 640 725)	–	–	–	–
L-BOXX	–	x	–	x
Butée parallèle (1 608 190 007)	x	x	–	–
Clé six pans mâle de 5 (1 907 950 006)*	x	x	x	x
Carton	x	–	x	–
FSN 1600 (1 600 Z00 00F)	–	–	–	x

Scies circulaires sans fil	GKS 18 V-Li Professional	GKS 36 V-Li Professional
		
		
Caractéristiques techniques	0 601 66H ...	0 601 673 ...
Tension de la batterie	18 V	36 V
Profondeur de coupe à 90°	51 mm	54 mm
Profondeur de coupe à 45°	40 mm	38 mm
Régime à vide	3 900 tr/min	4 000 tr/min
Ø de la lame de scie	165 mm	165 mm
Ø alésage de la lame	20 mm	20 mm
Poids avec batterie	4,1 kg	4,8 kg
Accessoires fournis	... 004	... R00 ... R02
Coffret de transport	–	x
Lame de scie au carbure Ø 165 mm (2 608 640 788)	x	x
L-BOXX (2 608 438 693)	x	–
Butée parallèle	x	x
Chargeur rapide AL 1860 CV (2 607 225 322)	x	–
Chargeur rapide AL 3640 CV (2 607 225 100)	–	x
2 batteries 2,6 Ah Li-Ion (2 607 336 108)	–	x
2 batteries 3,0 Ah Li-Ion (2 607 336 236)	x	–

Vaste gamme d’accessoires Bosch sur le site [www.bosch-professional.fr](http://www.bosch-professional.fr) ainsi que dans le dernier catalogue d’accessoires 11/12

Accessoires pour scies circulaires portatives

Accessoires pour scies circulaires portatives				
	Longueur mm	UC	NPPE	Référence
Butée longitudinale				
Pour GKS 55 ; GKS 65 ; GKS 66 CE ; GKS 75 S ; GKS 85 ; GKS 85 S Professional				
–	1	1		1 608 190 007
Butée longitudinale				
Pour GKS 18 V Professional				
–	1	1		2 608 005 018
Rail de guidage FSN 70				
Paire de serre-joints non compris				
Pour GOF 900 CE ; GOF 2000 CE Professional				
700	1	1		2 602 317 030
Rail de guidage FSN 140				
Paire de serre-joints non compris				
(lèvre caoutchouc de rechange 2 601 010 044)				
Pour GOF 900 CE ; GOF 2000 CE Professional				
1400	1	1		2 602 317 031
Raccord pour rails de guidage FSN 70, FSN 140				
–	1	1		1 602 319 003
Paire de serre-joints pour FSN 70, FSN 140				
–	1	2		2 608 000 426

Diamètre mm	Longueur [m]	UC	NPPE	Référence
Tuyau avec fermeture à baïonnette				
<b>Pour</b> GAS 25 ; GAS 50 ; GAS 50 M Professional				
35	3	1	1	2 609 390 392

Diamètre mm	Longueur [m]	UC	NPPE	Référence
Tuyau avec fermeture à baïonnette				
<b>Pour</b> GAS 25 ; GAS 50 ; GAS 50 M Professional				
35	5	1	1	2 609 390 393

Matériau	Largeur mm	Hauteur mm	Profondeur mm	UC	NPPE	Référence
Coffret métallique (sans illustration)						
<b>Pour</b> GKS 54 ; GKS 54 CE ; GKS 55 ; GKS 65 ; GKS 66 CE Professional						
M	420	290	280	1	1	2 605 438 624

NPPE = nombre de pièces par emballage / UC = unité de commande (quantité de commande minimale par NPPE/référence de commande)

Accessoires pour scies circulaires portatives

Système de rail de guidage Bosch



Produit	Longueur	Référence
Nouveau système de rail de guidage Bosch : un guidage parfait lors du sciage, pour des découpes parfaitement rectilignes Travail précis même avec plusieurs rails grâce à l'élément d'assemblage à alignement automatique VEL		
<b>Pour</b> GKS 55 GCE, GKS 65 GCE, GKS 85 G et, avec adaptateur, pour GOF 900 CE, GOF 1300 CE, GOF 1600 CE, GOF 2000 CE, GMF 1400 CE, GMF 1600 CE		
FSN 800	800 mm	1 600 Z00 005
FSN 1100	1100 mm	1 600 Z00 006
FSN 1600	1600 mm	1 600 Z00 00F
FSN 2100	2100 mm	1 600 Z00 007
FSN 3100	3100 mm	1 600 Z00 008

Élément d'assemblage (sans illustration)

Produit	Référence
Un accessoire d'origine robuste et de grande qualité pour l'assemblage des rails de guidage. Assemblage rapide et alignement automatique	
FSN VEL	1 600 Z00 009

Butée angulaire (sans illustration)

Produit	Référence
Un accessoire d'origine pratique pour un réglage angulaire précis du rail de guidage sur la pièce	
FSN WAN	1 600 Z00 00A

Serre-joints (sans illustration)

Produit	Référence
Pour le serrage du rail de guidage sur la pièce	
FSN SZW	1 600 Z00 00B

Pare-éclats (sans illustration)

Produit	Référence
FSN SS	1 600 Z00 00D

Accessoires pour scies circulaires portatives

Bande adhésive (sans illustration)

Produit	Référence
FSN HB	1 600 Z00 00E

Bouchon en plastique (sans illustration)

Produit	Référence
FSN KK	1 600 Z00 00C



Scie égoïne électrique

GFZ 16-35 AC Professional

L'universelle avec la régulation électronique constante

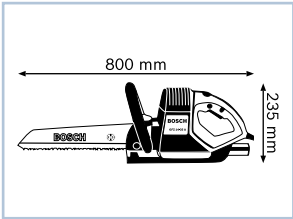
- Utilisation universelle pour scier le bois, les plaques de plâtre, le béton cellulaire/la thermopierre et les matières plastiques
- Plonge directement au milieu des matériaux
- Régulation électronique constante Bosch avec présélection de la vitesse en continu pour une progression de coupe régulière sous charge

Autres avantages

- Système SDS pour un changement aisé de la lame sans clé
- Guide rigide et indéformable
- Plaque de base en aluminium
- Poignée supplémentaire orientable et coulissante latéralement pour une coupe au ras de la surface
- Dispositif de blocage de l'interrupteur
- Canal d'aspiration pour une aspiration externe efficace
- Convient aussi aux gauchers



Caractéristiques techniques	... en savoir plus, voir page 270
Référence	0 601 637 ...
Puissance absorbée	1 600 W
Longueur du guide	350 mm
Longueur de course	50 mm
Accessoires fournis	... 751
Guide (2 608 045 017)*	x
Jeu de lames pour bois et plastiques (2 608 632 120)	x
Jeu de lames pour béton cellulaire et plâtre (2 608 632 123)	x
Adaptateur d'aspiration (3 602 317 017)*	x



Tronçonneuse à chaîne électrique

GKE 35 BCE Professional

Puissance élevée en charge

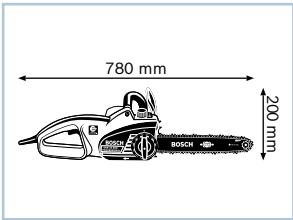
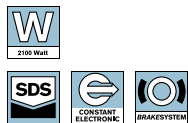
- Moteur de 2 100 W : puissance d'entraînement élevée
- Régulation électronique constante pour une progression régulière du sciage sous charge
- Changement et tension de la chaîne sans clé (SDS Bosch)

Autres avantages

- Conception compacte avec équilibre et ergonomie optimisés, pour un travail sans effort
- Protection de surcharge du moteur et démarrage progressif, pour une grande longévité
- Grande protection grâce au frein anti-recul et au frein d'arrêt immédiat ultra rapide (< 1,0 s)
- Guide et chaîne de qualité, pour une durée d'utilisation prolongée et économique



Caractéristiques techniques	... en savoir plus, voir page 270
Référence	0 601 597 ...
Puissance absorbée	2 100 W
Longueur du guide	350 mm
Pas de la chaîne	3/8"
Vitesse de la chaîne	12,00 m/s
Accessoires fournis	... 603
Guide Double Guard 35 cm (2 602 317 050)	x
Chaîne 35 cm (2 604 730 000)	x
Protection pour le transport (1 605 510 329)*	x



Tronçonneuse à chaîne électrique

GKE 40 BCE Professional

Puissance élevée en charge

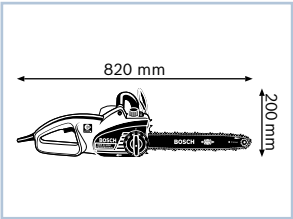
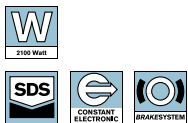
- Moteur de 2 100 W : puissance d'entraînement élevée
- Régulation électronique constante pour une progression régulière du sciage sous charge
- Changement et tension de la chaîne sans clé (SDS Bosch)

Autres avantages

- Conception compacte avec équilibre et ergonomie optimisés, pour un travail sans effort
- Protection de surcharge du moteur et démarrage progressif, pour une grande longévité
- Grande protection grâce au frein anti-recul et au frein d'arrêt immédiat ultra rapide (< 1,0 s)
- Guide et chaîne de qualité, pour une durée d'utilisation prolongée et économique



Caractéristiques techniques	... en savoir plus, voir page 270
Référence	0 601 597 ...
Puissance absorbée	2 100 W
Longueur du guide	400 mm
Pas de la chaîne	3/8"
Vitesse de la chaîne	12,00 m/s
Accessoires fournis	... 703
Guide Double Guard 40 cm (2 602 317 051)	x
Chaîne 40 cm (2 604 730 001)	x
Protection pour le transport (1 605 510 329)*	x



## Scie égoïne électrique

**GFZ 16-35 AC**  
Professional



Caractéristiques techniques	0 601 637 ...
Puissance absorbée	1 600 W
Longueur du guide	350 mm
Longueur de course	50 mm
Nombre de courses à vide	850 – 2 500 courses/min
Poids	5,2 kg
Accessoires fournis	... 751
Adaptateur d'aspiration (3 602 317 017)*	x
Jeu de lames pour béton cellulaire et plâtre (2 608 632 123)	x
Jeu de lames pour bois et plastiques (2 608 632 120)	x
Guide (2 608 045 017)*	x

## Tronçonneuses à chaîne électriques

**GKE 35 BCE**  
Professional

**GKE 40 BCE**  
Professional



Caractéristiques techniques	0 601 597 ...	0 601 597 ...
Puissance absorbée	2 100 W	2 100 W
Longueur du guide	350 mm	400 mm
Pas de la chaîne	3/8"	3/8"
Vitesse de la chaîne	12,00 m/s	12,00 m/s
Longueur de câble	2,5 m	2,5 m
Poids	4,6 kg	4,8 kg
Epaisseur des maillons entraineurs	1,3 mm	1,3 mm
Temps de freinage du frein anti-recul	<= 0,1 s	<= 0,1 s
Temps de freinage du frein d'arrêt immédiat	<= 1 s	<= 1 s
Accessoires fournis	... 603	... 703
Chaîne 35 cm (2 604 730 000)	x	–
Chaîne 40 cm (2 604 730 001)	–	x
Guide Double Guard 35 cm (2 602 317 050)	x	–
Guide Double Guard 40 cm (2 602 317 051)	–	x
Protection pour le transport (1 605 510 329)*	x	x

Vaste gamme d'accessoires Bosch sur le site [www.bosch-professional.fr](http://www.bosch-professional.fr) ainsi que dans le dernier catalogue d'accessoires 11/12

## Scie sabre

## GSA 1100 E Professional

## Visibilité optimale dans chaque situation de travail

- ▶ LED intégrée pour une bonne vision de la pièce
- ▶ Puissant moteur de 1100 W pour une progression de sciage rapide
- ▶ Crochet métallique permettant d'accrocher l'outil quand il ne sert pas

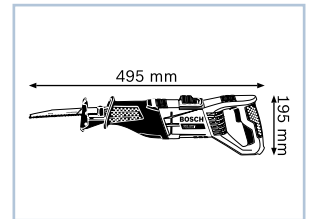
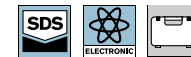
### Autres avantages

- ▶ Système SDS pour un changement de lame rapide et facile
- ▶ Carter d'engrenage caoutchouté pour une prise en main sûre et agréable



**Nouveau !**

Caractéristiques techniques	... en savoir plus, voir page 272	
<b>Référence</b>		<b>0 601 64C ...</b>
Puissance absorbée		1 100 W
Profondeur de coupe dans le bois		230 mm
Profondeur de coupe dans les profilés / les tuyaux métalliques		20 mm
<b>Accessoires fournis</b>		<b>... 800</b>
Lame de scie pour bois S 2345 X (2 608 654 403)		x
Lame de scie pour métal S 123 XF (2 608 654 416)		x



\* = référence des pièces de rechange



## Scies sabres

**GSA 1100 E**  
Professional



Caractéristiques techniques	0 601 64C ...
Profondeur de coupe dans le bois	230 mm
Profondeur de coupe dans les profilés / les tuyaux métalliques	20 mm
Puissance absorbée	1 100 W
Longueur de course de la scie	28 mm
Nombre de courses à vide	0 – 2 700 courses/min
Poids	3,5 kg
Accessoires fournis	... 800
Lame de scie pour bois S 2345 X (2 608 654 403)	x
Lame de scie pour métal S 123 XF (2 608 654 416)	x

## Scies sabres sans fil

**GSA 18 V-LI**  
Professional

**GSA 36 V-LI**  
Professional

**GSA 36 V-LI**  
Professional



			avec batterie Compact	
Caractéristiques techniques	0 601 64J ...	0 601 645 ...		pas disponible
Tension de la batterie	18 V	36 V		36 V
Régime à vide (1ère vitesse / 2ème vitesse)	0 – 2 400 / 2 700 tr/min	0 – 2 400 / 3 000 tr/min		0 – 2 400 / 3 000 tr/min
Longueurs de course	28 mm	28 mm		28 mm
Poids avec batterie	3,4 kg	4,2 kg		3,7 kg
Accessoires fournis	... 005	... R00	... R02	
Coffret de transport	–	x	x	x
L-BOXX (2 608 438 693)	x	–	–	–
Lame de scie pour bois S 2345 X	–	x	–	–
Lame de scie pour bois S 2345 X (2 608 654 403)	x	–	x	x
Lame de scie pour métal S 123 XF	–	x	–	–
Lame de scie pour métal S 123 XF (2 608 654 416)	x	–	x	x
Chargeur rapide AL 1860 CV (2 607 225 322)	x	–	–	–
Chargeur rapide AL 3640 CV (2 607 225 100)	–	–	x	x
2 batteries 1,3 Ah Li-Ion (2 607 336 002)	–	–	–	x
2 batteries 2,6 Ah Li-Ion (2 607 336 108)	–	–	x	–
2 batteries 3,0 Ah Li-Ion (2 607 336 236)	x	–	–	–

Vaste gamme d'accessoires Bosch sur le site [www.bosch-professional.fr](http://www.bosch-professional.fr) ainsi que dans le dernier catalogue d'accessoires 11/12



# Vue d'ensemble des outils de sciage et des accessoires

Pour faire le bon choix, reportez-vous au tableau ci-après.  
Trois cas de figure sont possibles :

1. Vous avez une exigence particulière, par ex. de pouvoir travailler très près des bords, vous recherchez l'outil et l'accessoire qui conviennent.
2. Vous avez un outil, vous cherchez le domaine d'application idéal et l'accessoire correspondant pour les matériaux concernés.
3. Vous devez travailler un matériau, vous cherchez l'accessoire qui convient et décidez du type d'application et de l'outil le mieux adapté pour cela.

Outil	Modèle	Caractéristiques techniques			
		Profondeur de coupe dans le bois (mm)	Profondeur de coupe dans l'acier non allié/les profilés en acier (mm)	Puissance absorbée (W)	Poids (kg)
<b>Scies sauteuses</b> Pour des coupes et un guidage précis. 	<b>GST 90 E</b> Professional	90	10	650	2,3
	<b>GST 90 BE</b> Professional	90	10	650	2,6
	<b>GST 150 CE</b> Professional	150	10	780	2,6
	<b>GST 150 BCE</b> Professional	150	10	780	2,7
	<b>GST 135 CE</b> Professional	135	10	720	2,6
	<b>GST 135 BCE</b> Professional	135	10	720	2,7
	<b>GST 14,4 V-LI</b> Professional	90	8	–	2,3*
	<b>GST 18 V-LI</b> Professional	90	8	–	2,4*
<b>Scies sabres</b> Des performances de sciage exceptionnelles, même dans les zones proches des bords. 	<b>GSA 1100 E</b> Professional	230	20	1100	3,6
	<b>GSA 10,8 V-LI</b> Professional	65	8	–	1,2*
	<b>GSA 18 V-LI</b> Professional	250	20	–	3,4*
	<b>GSA 36 V-LI</b> Professional	250	20	–	4,2*
<b>Scies circulaires</b> Compacité, robustesse, puissance et vitesse de coupe élevée. 	<b>GKS 160</b> Professional	54	–	1050	3,6
	<b>GKS 190</b> Professional	70	–	1400	4,2
	<b>GKS 55</b> Professional	55	–	1200	3,5
	<b>GKS 55 GCE</b> Professional	55	–	1350	3,8
	<b>GKS 65</b> Professional	65	–	1600	4,8
	<b>GKS 65 GCE</b> Professional	65	–	1800	5,0
	<b>GKS 85</b> Professional	85	–	2200	7,5
	<b>GKS 85 G</b> Professional	85	–	2200	7,7
	<b>GKS 18 V-LI</b> Professional	51	–	–	4,1*
	<b>GKS 36 V-LI</b> Professional	54	–	–	4,8*
<b>Scies égoïnes électriques</b> Un outil universel pour travaux de sciage grossiers. 	<b>GFZ 16-35 AC</b> Professional	350	–	1600	5,2
<b>Tronçonneuses à chaîne</b> Puissance élevée en charge. Idéales pour les coupes grossières de bois épais. 	<b>GKE 35 BCE</b> Professional	350	–	2100	4,6
	<b>GKE 40 BCE</b> Professional	400	–	2100	4,8

\* avec batterie

Application					Matériaux / Accessoires			
Vitesse de coupe	Coupe angulaires précises	Coupes curvilignes	Qualité de coupe	Travail le long des bords	Bois	Bois + métal	Métal	Applications spéciales
100 %					basic Wood speed Wood clean Wood extra-clean Wood precision Wood PROGRESSOR Wood speed HardWood clean HardWood extra-clean HardWood special Laminat		basic Metal flexible Metal flexible Metal-Sandwich PROGRESSOR WoodMetal PROGRESSOR Metal special Alu basic Inox	special Inox special Synthetics special FiberPlaster special Ceramics special Acrylic special Soft-Material
100 %					basic Wood top Wood PROGRESSOR Wood	flexible WoodMetal PROGRESSOR WoodMetal heavy WoodMetal	basic Metal flexible Metal PROGRESSOR Metal heavy Metal endurance heavyMetal	special Plaster special Ice special Inox special FiberPlaster special CastBrick special Soft-Material special Brick
100 %					Voptiline WOOD Vspeedline WOOD VCONSTRUCT WOOD	MULTI MATERIAL*	MULTI MATERIAL* Construct METAL	Construct METAL (acier)
100 %								
100 %								

\* uniquement métaux non ferreux





Pas de perte de temps  
**chaque tir est réussi**

Les cloueurs pneumatiques professionnels de la gamme bleue sont conçus pour satisfaire les attentes les plus élevées en termes de performance, de précision et de robustesse. Tant le cloueur de structure à bande pour travaux de charpente, le cloueur pour pointes tête homme pour travaux d'aménagement intérieur que le cloueur de finition et l'agrafeuse pour travaux d'ébénisterie bénéficient de la « Full Force Technology » innovante de Bosch et du « Wood Protection System » qui permet de travailler avec rapidité, propreté et efficacité.



La « **Full Force Technology** » brevetée par Bosch rend les cloueurs pneumatiques Bosch beaucoup plus compacts que les autres cloueurs de la même catégorie, tout en conservant une énergie d'impact similaire. Avantage pour l'utilisateur : des clous enfoncés bien à ras même en cas de tir en rafale – d'où une pose plus rapide sans retouches et une plus grande productivité.

Le système « **Wood Protection System** » évite les déclenchements à vide et assure une protection optimale des pièces grâce aux embouts caoutchoutés amovibles placés à l'extrémité du canal de sortie des clous.



**Testé par des professionnels :**  
**le cloueur pneumatique GSN 90-34 DK Professional**  
« Le nouveau cloueur GSN 90-34 DK Professional est particulièrement efficace pour les usages répétitifs : il cloue impeccablement, est plus léger que les outils d'autres marques et sa poignée caoutchoutée permet une très bonne prise en main ».  
Udo Ritz, charpentier



Agrafeuse pneumatique

GTK 40 Professional

La précision au service d'un assemblage parfait

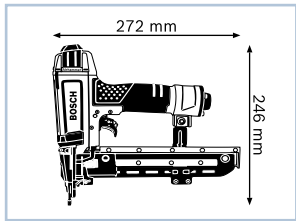

- Forme étroite pour un positionnement précis au point de fixation
- Pas de frappe à vide et pas d'endommagement de la surface de travail grâce au « Wood Protection System »
- Embout caoutchouté antimarque excluant tout endommagement des surfaces de haute qualité

Autres avantages

- Construction robuste avec carter magnésium solide pour une fiabilité élevée à chaque utilisation
- Outil de forme compacte pour travailler plus facilement dans les endroits difficiles d'accès
- Grande durée de vie des pièces d'usure pour une meilleure rentabilité



Nouveau !



Caractéristiques techniques	... en savoir plus, voir page 282
Référence	0 601 491 ...
Inclinaison du chargeur	0°
Ø des clous	1,2 mm
Longueur des clous	15 – 40 mm
Largeur des agrafes	5,8 mm
Poids	1,1 kg
Accessoires fournis	... G01
Raccord de prise d'air	x
Lunettes de protection	x
Coffret de transport	x

Cloueur pneumatique

GSK 50 Professional

La précision au service d'un assemblage parfait

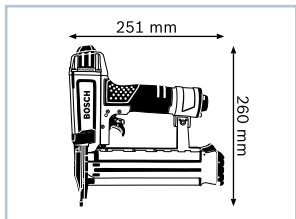
- Forme étroite pour un positionnement précis au point de fixation
- Pas de frappe à vide et pas d'endommagement de la surface de travail grâce au « Wood Protection System »
- Embout caoutchouté antimarque excluant tout endommagement des surfaces de haute qualité

Autres avantages

- Construction robuste avec carter magnésium solide pour une fiabilité élevée à chaque utilisation
- Outil de forme compacte pour travailler plus facilement dans les endroits difficiles d'accès
- Grande durée de vie des pièces d'usure pour une meilleure rentabilité



Nouveau !



Caractéristiques techniques	... en savoir plus, voir page 282
Référence	0 601 491 ...
Type de clous	Pointes à tête homme
Inclinaison du chargeur	0°
Ø des clous	1,2 mm
Longueur des clous	15 – 50 mm
Poids	1,1 kg
Accessoires fournis	... D01
Raccord de prise d'air	x
Lunettes de protection	x
Coffret de transport	x

Cloueur pneumatique

GSK 64 Professional

L'outil compact idéal pour toutes les positions de travail

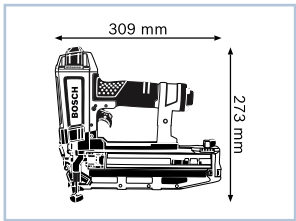
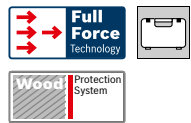
- Forme très compacte permettant de travailler aux endroits difficilement accessibles
- Adaptation rapide de la profondeur de tir par simple réglage, sans outil
- Pas de risque de déclenchement à vide et d'endommagement de la surface de travail grâce au « Wood Protection System »

Autres avantages

- Progression de travail rapide grâce au retrait sans outil des clous coincés dans le canal de frappe
- Grande durée de vie des pièces d'usure pour une meilleure rentabilité
- Construction robuste avec carter magnésium solide pour une fiabilité élevée à chaque utilisation



Nouveau !



Caractéristiques techniques	... en savoir plus, voir page 282
Référence	0 601 491 ...
Type de clous	Pointes à tête homme
Inclinaison du chargeur	0°
Ø des clous	1,6 mm
Longueur des clous	25 – 64 mm
Poids	1,6 kg
Accessoires fournis	... 901
Raccord de prise d'air	x
Lunettes de protection	x
Coffret de transport	x

Cloueur pneumatique

GSK 64-34 Professional

L'outil compact idéal pour toutes les positions de travail

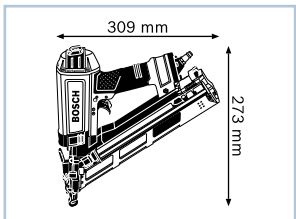
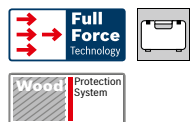
- Forme très compacte permettant de travailler aux endroits difficilement accessibles
- Adaptation rapide de la profondeur de tir par simple réglage, sans outil
- Pas de risque de déclenchement à vide et d'endommagement de la surface de travail grâce au « Wood Protection System »

Autres avantages

- Progression de travail rapide grâce au retrait sans outil des clous coincés dans le canal de frappe
- Grande durée de vie des pièces d'usure pour une meilleure rentabilité
- Construction robuste avec carter magnésium solide pour une fiabilité élevée à chaque utilisation



Nouveau !



Caractéristiques techniques	... en savoir plus, voir page 282
Référence	0 601 491 ...
Type de clous	Pointes à tête homme
Inclinaison du chargeur	34°
Ø des clous	1,6 mm
Longueur des clous	25 – 64 mm
Poids	1,6 kg
Accessoires fournis	... 903
Raccord de prise d'air	x
Lunettes de protection	x
Coffret de transport	x



Cloueur pneumatique

GSN 90-34 DK Professional

La puissance au service de la rapidité

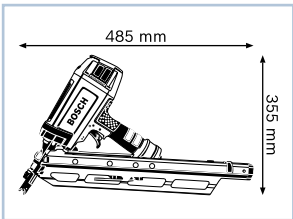
- Pleine puissance même en cas de clouage en rafale grâce à la « Full Force Technology » innovante de Bosch
- Moins de temps perdu grâce au dispositif de démontage rapide, sans outil, du chargeur lorsque des clous se coincent dans le guide
- Forme compacte pour un travail plus agréable même en usage intense

Autres avantages

- Conception robuste avec carter en aluminium solide permettant une utilisation dans les conditions les plus difficiles
- Grande durée de vie des pièces d'usure pour une meilleure rentabilité
- Facilité de remplacement des pièces d'usure grâce à la conception modulaire



Nouveau !



Caractéristiques techniques	... en savoir plus, voir page 281
Référence	0 601 491 ...
Type de clous	Clous en bande à tête en D
Inclinaison du chargeur	34°
Ø des clous	2,8 – 3,8 mm
Longueur des clous	50 – 90 mm
Poids	3,8 kg
Accessoires fournis	... 301
Raccord de prise d'air	x
Lunettes de protection	x
Crochet	x

Cloueur pneumatique

GSN 90-21 RK Professional

La puissance au service de la rapidité

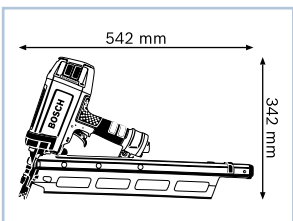
- Pleine puissance même en cas de clouage en rafale grâce à la « Full Force Technology » innovante de Bosch
- Moins de temps perdu grâce au dispositif de démontage rapide, sans outil, du chargeur lorsque des clous se coincent dans le guide
- Forme compacte pour un travail plus agréable même en usage intense

Autres avantages

- Conception robuste avec carter en aluminium solide permettant une utilisation dans les conditions les plus difficiles
- Grande durée de vie des pièces d'usure pour une meilleure rentabilité
- Facilité de remplacement des pièces d'usure grâce à la conception modulaire



Nouveau !



Caractéristiques techniques	... en savoir plus, voir page 281
Référence	0 601 491 ...
Type de clous	Clous en bande à tête ronde
Inclinaison du chargeur	21°
Ø des clous	2,8 – 3,8 mm
Longueur des clous	50 – 90 mm
Poids	3,9 kg
Accessoires fournis	... 001
Raccord de prise d'air	x
Lunettes de protection	x
Crochet	x

Cloueur pneumatique

GCN 45-15 Professional

Un outil robuste permettant un positionnement précis

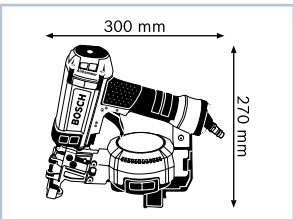
- Construction robuste et protection renforcée pour une fiabilité et une protection parfaites de l'outil
- Bec au carbure pour une plus grande longévité
- Butée réglable sans outil pour un positionnement parfait sur les bardeaux de différentes dimensions

Autres avantages

- Chargement simple et rapide du chargeur à tambour pour une progression de travail rapide
- Pas de frappe à vide et pas d'endommagement de la surface de travail grâce au « Wood Protection System »
- Forme compacte pour un travail plus agréable même en usage intense
- Grande durée de vie des pièces d'usure pour une meilleure rentabilité



Nouveau !



Caractéristiques techniques	... en savoir plus, voir page 282
Référence	0 601 491 ...
Type de clous	Clous à toiture à tête large en bobine sur fil
Inclinaison du chargeur	15°
Ø des clous	3 mm
Longueur des clous	19 – 45 mm
Poids	2,4 kg
Accessoires fournis	... C01
Raccord de prise d'air	x
Lunettes de protection	x

Cloueurs pneumatiques




GSN 90-34 DK Professional



GSN 90-21 RK Professional



Caractéristiques techniques	0 601 491 ...	0 601 491 ...
Type de clous	Clous en bande à tête en D	Clous en bande à tête ronde
Inclinaison du chargeur	34°	21°
Ø des clous	2,8 – 3,8 mm	2,8 – 3,8 mm
Longueur des clous	50 – 90 mm	50 – 90 mm
Pression de travail	5 – 8 bar	5 – 8 bar
Modes de déclenchement	Déclenchement unique et mode rafale	Déclenchement unique et mode rafale
Poids	3,8 kg	3,9 kg
Accessoires fournis	... 301	... 001
Crochet	x	x
Raccord de prise d'air	x	x
Lunettes de protection	x	x



Cloueurs pneumatiques	GSK 50 Professional	GSK 64 Professional	GSK 64-34 Professional
			
Caractéristiques techniques	0 601 491 ...	0 601 491 ...	0 601 491 ...
Type de clous	Pointes à tête homme	Pointes à tête homme	Pointes à tête homme
Inclinaison du chargeur	0°	0°	34°
Ø des clous	1,2 mm	1,6 mm	1,6 mm
Longueur des clous	15 – 50 mm	25 – 64 mm	25 – 64 mm
Pression de travail	5 – 8 bar	4 – 8 bar	4 – 8 bar
Modes de déclenchement	Déclenchement unique et mode rafale	Déclenchement unique et mode rafale	Déclenchement unique et mode rafale
Poids	1,1 kg	1,6 kg	1,6 kg
Accessoires fournis	... D01	... 901	... 903
Coffret de transport	x	x	x
Raccord de prise d'air	x	x	x
Lunettes de protection	x	x	x

Cloueurs pneumatiques	GCN 45-15 Professional	GTK 40 Professional
		
Caractéristiques techniques	0 601 491 ...	0 601 491 ...
Type de clous	Clous à toiture à tête large en bobine sur fil	–
Inclinaison du chargeur	15°	0°
Ø des clous	3 mm	1,2 mm
Longueur des clous	19 – 45 mm	15 – 40 mm
Pression de travail	5 – 8 bar	5 – 8 bar
Modes de déclenchement	Déclenchement unique et mode rafale	Déclenchement unique et mode rafale
Poids	2,4 kg	1,1 kg
Accessoires fournis	... C01	... G01
Coffret de transport	–	x
Raccord de prise d'air	x	x
Lunettes de protection	x	x

Vaste gamme d’accessoires Bosch sur le site [www.bosch-professional.fr](http://www.bosch-professional.fr) ainsi que dans le dernier catalogue d’accessoires 11/12





Clous, pointes et agrafes pour cloueurs pneumatiques Bosch

Clous 34° à tête en D

► Pour GSN 90-34 DK Professional

Modèle	Diamètre de queue (D) mm	Diamètre de tête	Longueur (L) mm	UC	NPPE	Référence
--------	--------------------------	------------------	-----------------	----	------	-----------

Revêtu résine – version lisse

brillant						
SN34DK 50	2,8	7 (forme en D)	50	1	3000	2 608 200 000
SN34DK 65	2,8	7 (forme en D)	65	1	3000	2 608 200 001
SN34DK 75	2,8	7 (forme en D)	75	1	3000	2 608 200 002
SN34DK 80	3,1	7.1 (forme en D)	80	1	3000	2 608 200 003
SN34DK 90	3,1	7.1 (forme en D)	90	1	2500	2 608 200 004

galvanisé						
SN34DK 50G	2,8	7 (forme en D)	50	1	3000	2 608 200 005
SN34DK 65G	2,8	7 (forme en D)	65	1	3000	2 608 200 006
SN34DK 75G	2,8	7 (forme en D)	75	1	3000	2 608 200 007
SN34DK 80G	3,1	7.1 (forme en D)	80	1	3000	2 608 200 008
SN34DK 90G	3,1	7.1 (forme en D)	90	1	2500	2 608 200 009

galvanisé à chaud						
SN34DK 50HG	2,8	7 (forme en D)	50	1	3000	2 608 200 010
SN34DK 65HG	2,8	7 (forme en D)	65	1	3000	2 608 200 011
SN34DK 75HG	2,8	7 (forme en D)	75	1	3000	2 608 200 012
SN34DK 90HG	3,1	7.1 (forme en D)	90	1	2500	2 608 200 013

Revêtu résine – version crantée

brillant						
SN34DK 50R	2,8	7 (forme en D)	50	1	3000	2 608 200 014
SN34DK 65R	2,8	7 (forme en D)	65	1	3000	2 608 200 015
SN34DK 75R	2,8	7 (forme en D)	75	1	3000	2 608 200 016
SN34DK 80R	3,1	7.1 (forme en D)	80	1	3000	2 608 200 017
SN34DK 90R	3,1	7.1 (forme en D)	90	1	2500	2 608 200 018

galvanisé						
SN34DK 50RG	2,8	7 (forme en D)	50	1	3000	2 608 200 019
SN34DK 65RG	2,8	7 (forme en D)	65	1	3000	2 608 200 020
SN34DK 75RG	2,8	7 (forme en D)	75	1	3000	2 608 200 021
SN34DK 80RG	3,1	7.1 (forme en D)	80	1	3000	2 608 200 022
SN34DK 90RG	3,1	7.1 (forme en D)	90	1	2500	2 608 200 023

galvanisé à chaud						
SN34DK 50RHG	2,8	7 (forme en D)	50	1	3000	2 608 200 024
SN34DK 65RHG	2,8	7 (forme en D)	65	1	3000	2 608 200 025
SN34DK 75RHG	2,8	7 (forme en D)	75	1	3000	2 608 200 026
SN34DK 90RHG	3,1	7.1 (forme en D)	90	1	2500	2 608 200 027

Clous en bande 21° à tête ronde, revêtus résine – version lisse

► Pour GSN 90-21 RK Professional

Modèle	Diamètre de queue (D) mm	Diamètre de tête	Longueur (L) mm	UC	NPPE	Référence
--------	--------------------------	------------------	-----------------	----	------	-----------

brillant						
SN21RK 60	2,8	7	60	1	4000	2 608 200 028
SN21RK 75	2,8	7	75	1	3000	2 608 200 029
SN21RK 80	3,1	7	80	1	3000	2 608 200 030
SN21RK 90	3,1	7	90	1	2500	2 608 200 031

galvanisé						
SN21RK 60G	2,8	7	60	1	4000	2 608 200 032
SN21RK 75G	2,8	7	75	1	3000	2 608 200 033
SN21RK 80G	3,1	7	80	1	3000	2 608 200 034
SN21RK 90G	3,1	7	90	1	2500	2 608 200 035

Clous en bande 21° à tête ronde, revêtus résine – version crantée

► Pour GSN 90-21 RK Professional

Modèle	Diamètre de queue (D) mm	Diamètre de tête	Longueur (L) mm	UC	NPPE	Référence
--------	--------------------------	------------------	-----------------	----	------	-----------

galvanisé						
SN21RK 60RG	2,8	7	60	1	4000	2 608 200 036
SN21RK 75RG	2,8	7	75	1	3000	2 608 200 037
SN21RK 90RG	3,1	7	90	1	2500	2 608 200 038

galvanisé à chaud						
SN21RK 65RHG	2,8	7	65	1	4000	2 608 200 039
SN21RK 75RHG	2,8	7	75	1	3000	2 608 200 040
SN21RK 90RHG	3,1	7	90	1	2500	2 608 200 041

Pointes à tête fraisée 1,2/18g, version galvanisée

► Pour GSK 50 Professional

Modèle	Diamètre mm	Largeur (B) mm	Épaisseur (D) mm	Longueur (L) mm	UC	NPPE	Référence
--------	-------------	----------------	------------------	-----------------	----	------	-----------

SK50 16G	1,2	2	1	16	1	5000	2 608 200 511
SK50 19G	1,2	2	1	19	1	5000	2 608 200 512
SK50 25G	1,2	2	1	25	1	5000	2 608 200 513
SK50 30G	1,2	2	1	30	1	5000	2 608 200 514
SK50 35G	1,2	2	1	35	1	5000	2 608 200 515
SK50 40G	1,2	2	1	40	1	5000	2 608 200 516
SK50 45G	1,2	2	1	45	1	5000	2 608 200 517
SK50 50G	1,2	2	1	50	1	5000	2 608 200 518

Pointes à tête fraisée 1,6/16g

► Pour GSK 64 Professional

Modèle	Diamètre mm	Largeur (B) mm	Épaisseur (D) mm	Longueur (L) mm	UC	NPPE	Référence
--------	-------------	----------------	------------------	-----------------	----	------	-----------

Version galvanisée							
SK64 25G	1,6	2,8	1,45	25	1	2500	2 608 200 500
SK64 30G	1,6	2,8	1,45	30	1	2500	2 608 200 501
SK64 35G	1,6	2,8	1,45	35	1	2500	2 608 200 502
SK64 40G	1,6	2,8	1,45	40	1	2500	2 608 200 503
SK64 45G	1,6	2,8	1,45	45	1	2500	2 608 200 504
SK64 50G	1,6	2,8	1,45	50	1	2500	2 608 200 505
SK64 55G	1,6	2,8	1,45	55	1	2500	2 608 200 506
SK64 63G	1,6	2,8	1,45	63	1	2500	2 608 200 507

Version inoxydable							
SK64 25NR	1,6	2,8	1,45	25	1	2500	2 608 200 508
SK64 35NR	1,6	2,8	1,45	35	1	2500	2 608 200 509
SK64 50NR	1,6	2,8	1,45	50	1	2500	2 608 200 510

Agrafes à dos étroit 1,2/18g, pointe burin, revêtues résine

► Pour GTK 40 Professional

Modèle	Largeur (B) mm	Épaisseur (D) mm	Longueur (L) mm	UC	NPPE	Référence
--------	----------------	------------------	-----------------	----	------	-----------

TK40 15G	5,8	1,2	15	1	5000	2 608 200 700
TK40 20G	5,8	1,2	20	1	5000	2 608 200 701
TK40 25G	5,8	1,2	25	1	5000	2 608 200 702
TK40 30G	5,8	1,2	30	1	5000	2 608 200 703
TK40 35G	5,8	1,2	35	1	5000	2 608 200 704
TK40 40G	5,8	1,2	40	1	5000	2 608 200 705





## Outils stationnaires

pour un travail précis quel que soit le type de bois

Les outils stationnaires Bosch sont la combinaison parfaite entre puissance et précision. Les moteurs performants et l'équipement de haute qualité tel que le laser intégré permettent un travail rapide et précis dans tout type de bois. De ce fait, les outils stationnaires Bosch s'utilisent partout lorsqu'un travail soigneux et rapide est exigé.



### Testée par des professionnels : la scie à onglets à table supérieure GTM 12 Professional

« L'atout de la GTM 12 Professional est sa polyvalence. Avec elle, j'ai tout ce dont j'ai besoin sur le chantier : la fonction scie sur table et la fonction scie à onglets. Le laser apporte une sécurité optimale pour le sciage et assure une plus grande précision. »

Thomas Haag, maître-décorateur d'intérieur



GCM 8 S Professional

Scie à onglets radiale

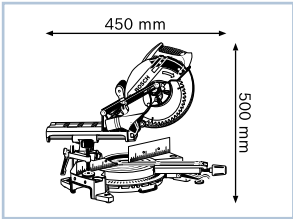
Ultra précise et ultra compacte

- Compacte et légère (seulement 15 kg) pour un transport facile sur chantier
- Travail précis grâce au laser intégré
- Réglage en hauteur intégré pour les rainurages

Autres avantages

- Largeurs de coupe 270 mm maxi., hauteurs de coupe 60 mm maxi.
- Angle d'inclinaison allant jusqu'à 58° pour les applications les plus diverses
- Aspiration efficace pour un lieu de travail propre
- Réalisation de rainures possible
- Poignée Softgrip pour une prise en main agréable
- Graduations angulaires fraisées (importante longévité)
- Dispositif de blocage de broche pour un changement de lame simplifié

Caractéristiques techniques	... en savoir plus, voir page 295
Référence	0 601 B16 ...
Régime à vide	5 000 tr/min
Diamètre de la lame	216 mm
Coupe d'onglet	50° G / 58° D
Réglage d'inclinaison	47° G
Capacité de coupe 0°	60 x 270 mm
Capacité de coupe onglet 45°	60 x 190 mm
Capacité de coupe inclinaison 45°	42 x 270 mm
Accessoires fournis	... 000
Lame de scie 216 x 30 mm (2 608 640 641)	x
Serre-joint	x
Sac à poussières (2 605 411 222)	x
Pare-éclats	x



GCM 8 SJ Professional

Scie à onglets radiale

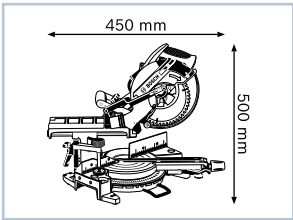

Ultra précise et ultra compacte

- Conception compacte et poignée supplémentaire permettant un transport aisé de la machine
- Travail précis grâce au laser intégré
- Le moteur équipé du démarrage progressif permet la mise en route de l'outil en douceur et protège les fusibles électriques du lieu de travail

Autres avantages

- Moteur puissant de 1500 W, permettant de scier sans effort même des poutres épaisses

Caractéristiques techniques	... en savoir plus, voir page 295
Référence	0 601 B16 ...
Régime à vide	5 000 tr/min
Diamètre de la lame	216 mm
Coupe d'onglet	50° G / 58° D
Réglage d'inclinaison	47° G
Capacité de coupe 0°	60 x 270 mm
Capacité de coupe onglet 45°	60 x 190 mm
Capacité de coupe inclinaison 45°	42 x 270 mm
Accessoires fournis	... 200
Lame de scie 216 x 30 mm (2 608 640 641)	x
Serre-joint	x
Sac à poussières (2 605 411 222)	x
Pare-éclats (2 607 001 966)	x



Nouveau !

GCM 10 S Professional

Scie à onglets radiale

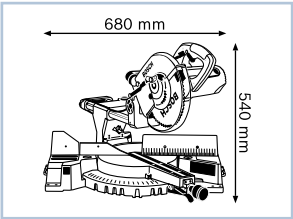
Grande capacité de coupe et précision très élevée

- Moteur puissant de 1800 W adapté aux fortes sollicitations
- Coupes précises grâce au guidage parallèle de la semelle
- Largeur de coupe jusqu'à 305 mm maxi.

Autres avantages

- Hauteur de coupe de 87 mm maxi. pour des applications polyvalentes
- Angle d'onglet de 52° à gauche/62° à droite pour des coupes sous les angles les plus divers
- Dispositif de blocage de broche pour un changement de lame simplifié
- Tête de sciage inclinable pour coupes biaisées jusqu'à 47° à gauche
- Table et butée en fonte d'aluminium de haute qualité

Caractéristiques techniques	... en savoir plus, voir page 295
Référence	0 601 B20 ...
Régime à vide	4 700 tr/min
Diamètre de la lame	254 mm
Coupe d'onglet	52° G / 62° D
Réglage d'inclinaison	47° G
Capacité de coupe 0°	87 x 305 mm
Capacité de coupe onglet 45°	87 x 216 mm
Capacité de coupe inclinaison 45°	53 x 305 mm
Accessoires fournis	... 503
Lame de scie 254 x 30 mm (2 608 640 436)	x
Serre-joint à blocage rapide (2 608 040 205)	x
Sac à poussières (2 605 411 204)	x
Pare-éclats (2 607 960 019)	x
Adaptateur d'aspiration (2 600 499 071)	x



GCM 10 SD Professional

Scie à onglets radiale

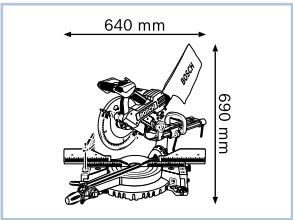

Le modèle universel et maniable

- Réglage de l'inclinaison des deux côtés (jusqu'à 47° à droite, jusqu'à 46° à gauche)
- Réglages angulaires aisés sur la face avant de la machine
- Poignée ergonomique, 4 positions différentes

Autres avantages

- Rallonges de table intégrées, réglables sans outil, pour les pièces longues
- Moteur puissant de 1800 W adapté aux fortes sollicitations
- Grande capacité de coupe, jusqu'à 85 x 305 mm
- Angle d'onglet jusqu'à 60° à droite
- Deux poignées de transport pour un grand confort
- Dispositif de blocage de broche pour un changement de lame aisé

Caractéristiques techniques	... en savoir plus, voir page 295
Référence	0 601 B22 ...
Régime à vide	5 000 tr/min
Diamètre de la lame	254 mm
Coupe d'onglet	52° G / 60° D
Réglage d'inclinaison	47° G / 46° D
Capacité de coupe 0°	85 x 305 mm
Capacité de coupe onglet 45°	85 x 216 mm
Capacité de coupe inclinaison 45°	50 x 305 mm
Accessoires fournis	... 503
Lame de scie 254 x 30 mm (2 608 640 436)	x
Sac à poussières avec adaptateur (2 605 411 212)	x
Serre-joint à blocage rapide (2 608 040 205)	x
Pare-éclats (2 607 960 021)	x





Scie à onglets radiale

GCM 12 SD Professional

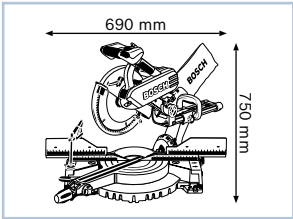
Grande capacité de coupe et grand confort d'utilisation

- Réglage de l'inclinaison des deux côtés jusqu'à 47°
- Réglages faciles et pratiques de l'angle de coupe à l'avant de l'outil (52° à gauche, 60° à droite)
- Poignée Softgrip, 4 positions différentes

Autres avantages

- Grande capacité de coupe 110 x 305 mm (onglet 0°, inclinaison 0°)
- Rallonges de table intégrées, réglables sans outil, pour les pièces longues
- Moteur puissant de 1800 W adapté aux fortes sollicitations
- Angle d'onglet possible jusqu'à 60° à droite
- Deux poignées de transport pour un grand confort
- Dispositif de blocage de broche pour un changement de lame aisé

Caractéristiques techniques	... en savoir plus, voir page 295
Référence	0 601 B23 ...
Régime à vide	3 800 tr/min
Diamètre de la lame	305 mm
Coupe d'onglet	52° G / 60° D
Réglage d'inclinaison	47° G / 47° D
Capacité de coupe 0°	110 x 305 mm
Capacité de coupe onglet 45°	110 x 217 mm
Capacité de coupe inclinaison 45°	63 x 305 mm
Accessoires fournis	... 503
Lame de scie 305 x 30 mm (2 608 640 441)	x
Serre-joint à blocage rapide (2 608 040 205)	x
Sac à poussières avec adaptateur (2 605 411 211)	x
Pare-éclats (2 607 960 020)	x



Scie à onglets

GCM 10 J Professional

Puissante et compacte

- Puissant moteur de 2000 W pour un travail précis dans les matériaux les plus divers
- Très grande compacité, faible poids (14,5 kg) et poignée intégrée facilitant le transport
- Durée de vie extrêmement longue du fait de la grande robustesse et de la technologie moteur résistant à la poussière

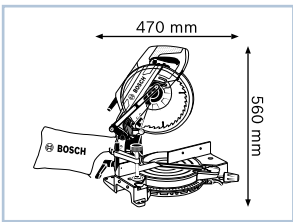
Autres avantages

- Aspiration des poussières très efficace grâce à une tubulure d'aspiration optimisée
- Très bonne assise grâce à l'appui intégré et aux pieds en caoutchouc
- Travail précis grâce à une échelle graduée détaillée et bien visible
- Réglage aisé de l'inclinaison
- Electronique de démarrage améliorant le confort d'utilisation

Caractéristiques techniques	... en savoir plus, voir page 296
Référence	0 601 B20 ...
Régime à vide	4 500 tr/min
Diamètre de la lame	254 mm
Coupe d'onglet	47° G / 47° D
Réglage d'inclinaison	47° G / 2° D
Accessoires fournis	... 200
Lame de scie 254 x 30 mm (2 608 640 438)	x
Sac à poussières (1 609 B00 840)*	x
Serre-joint (1 609 B00 839)	x
Clé six pans (1 609 B00 707)	x



Nouveau !



Scie à onglets

GCM 12 Professional

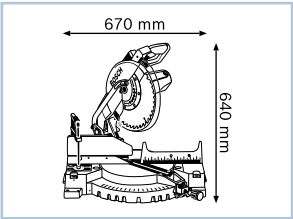
Le modèle puissant à grande capacité de coupe

- Moteur puissant de 1800 W adapté aux fortes sollicitations
- Hauteur de coupe maxi. jusqu'à 100 mm (pour des pièces d'une largeur de 150 mm), largeur de coupe maxi. jusqu'à 196 mm (pour des pièces d'une hauteur de 63 mm)
- Angle d'onglet de 52° maxi. à gauche et de 52° à droite

Autres avantages

- Tête de sciage inclinable pour coupes biaisées à 47° à gauche
- Dispositif de blocage de broche pour un changement de lame simplifié
- Poignée intégrée pour un transport facile

Caractéristiques techniques	... en savoir plus, voir page 296
Référence	0 601 B21 ...
Régime à vide	4 300 tr/min
Diamètre de la lame	305 mm
Coupe d'onglet	52° G / 52° D
Réglage d'inclinaison	47° G
Capacité de coupe 0°	100 x 150 mm
Capacité de coupe onglet 45°	104 x 105 mm
Capacité de coupe inclinaison 45°	66 x 150 mm
Accessoires fournis	... 003
Lame de scie 305 x 30 mm (2 608 640 440)	x
Serre-joint à blocage rapide (2 608 040 205)	x
Sac à poussière (1 609 902 596)	x
Pare-éclats (2 607 960 015)	x
Adaptateur d'aspiration (2 600 499 070)	x





Scie à onglets à table supérieure

GTM 12 Professional

Polyvalence et précision extrême

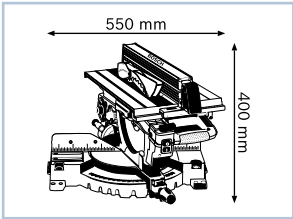
- 2 outils en 1 : scie circulaire à table supérieure et scie à onglets
- Travail précis grâce au laser intégré
- Moteur puissant 1800 W pour une progression de travail rapide (profondeur de coupe maxi de 95 mm pour la fonction coupe d'onglet et hauteur de coupe maxi de 51 mm pour la fonction scie à table supérieure)

Autres avantages

- Lumière intégrée pour un travail précis même dans de mauvaises conditions d'éclairage
- Échelle angulaire graduée fraisée de grande qualité pour un angle de coupe précis
- Butée parallèle précise pour une précision de coupe maximale
- Blocage de broche pour un changement rapide de la lame de scie



Caractéristiques techniques	... en savoir plus, voir page 297
Référence	0 601 B15 ...
Régime à vide	4 300 tr/min
Diamètre de la lame	305 mm
Coupe d'onglet	48° G / 48° D
Réglage d'inclinaison	47° G / 2° D
Capacité de coupe 0°	95 x 151 mm
Capacité de coupe onglet 45°	95 x 90 mm
Accessoires fournis	... 000
Lame de scie 305 x 30 mm (2 608 640 440)	x
Sac à poussières (2 605 411 222)	x
Poussoir de sécurité (1 619 P04 042)	x



Scie sur table

GTS 10 Professional

Puissance et capacité de coupe élevées

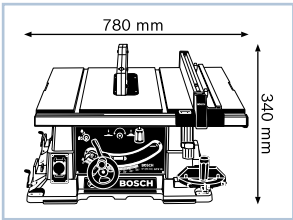
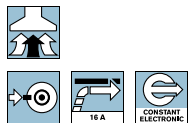
- Moteur puissant de 1800 W adapté aux fortes sollicitations
- Hauteurs de coupe de 79 mm maxi.
- Capacité de coupe allant jusqu'à 635 mm à droite de la lame et 330 mm à gauche de la lame

Autres avantages

- Grande table de travail (641 x 737 mm) avec une capacité de coupe élevée
- Dispositif de blocage de broche pour un changement de lame simplifié
- Rangement sûr de la lame et des outils de montage dans le logement prévu à cet effet
- Butée parallèle brevetée « Square Lock » pour des coupes plus précises
- Butée angulaire intégrée dans le socle de la machine



Caractéristiques techniques	... en savoir plus, voir page 297
Référence	0 601 B30 ...
Régime à vide	3 650 tr/min
Diamètre de la lame	254 mm
Ø d'alésage de la lame	30 mm
Réglage d'inclinaison	47° G / 2° D
Accessoires fournis	... 200
Lame de scie 254 x 30 mm (2 608 640 443)	x
Poussoir de sécurité (2 607 001 914)	x
Logement pour lames de scie (2 605 430 008)	x



Vaste gamme d'accessoires Bosch sur le site [www.bosch-professional.fr](http://www.bosch-professional.fr) ainsi que dans le dernier catalogue d'accessoires 11/12

Support de travail

GTA 60 W Professional

Flexibilité illimitée : le nouveau concept de mobilité pour les outils stationnaires

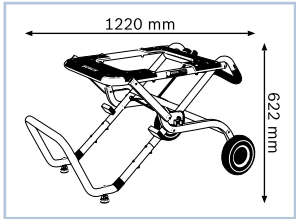
- Double utilité : piétement roulant et support de travail
- Montage et démontage simples par un seul mouvement de levier sans devoir retirer l'outil stationnaire
- Grands pneus en caoutchouc permettant un transport aisé même sur les sols irréguliers des chantiers

Autres avantages

- Construction robuste en acier garantissant une sécurité élevée de travail et une grande longévité
- Maintien solide sur chaque support grâce aux pieds réglables en hauteur



Caractéristiques techniques	... en savoir plus, voir page 297
Référence	0 601 B12 ...
Longueur du support de travail	1 220 mm
Hauteur du support de travail	622 mm
Accessoires fournis	... 000
-	-



Support de travail

GTA 2500 W Professional

Flexibilité illimitée : le nouveau concept de mobilité pour les outils stationnaires

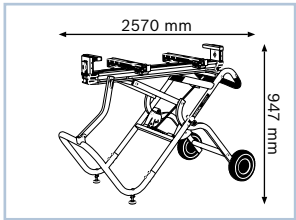
- Double utilité : piétement roulant et table de travail
- Montage et démontage simples par un seul mouvement de levier sans devoir retirer l'outil stationnaire
- Grands pneus en caoutchouc permettant un transport aisé même sur les sols irréguliers des chantiers

Autres avantages

- Construction robuste en acier garantissant une sécurité élevée de travail et une grande longévité
- Maintien solide sur chaque support grâce aux pieds réglables en hauteur



Caractéristiques techniques	... en savoir plus, voir page 297
Référence	0 601 B12 ...
Longueur du support de travail	2 500 mm
Hauteur du support de travail	947 mm
Accessoires fournis	... 100
Support machine (2 610 948 662)	x



\* = référence des pièces de rechange

Support de travail

GTA 3800 Professional

Un support de travail flexible pour les pièces de grande longueur

- Flexibilité n° 1 : supports de pièce réglables individuellement avec butée pour un usinage précis des pièces de grande longueur
- Flexibilité n° 2 : compatibilité avec la quasi-totalité des scies à onglets et radiales et scies à onglets à table supérieure
- Flexibilité n° 3 : transport facile grâce à sa légèreté et à la poignée de transport ergonomique

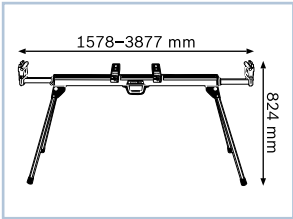
Autres avantages

- Larges supports à rouleur pour un usinage précis des pièces de grande largeur
- Roulettes disponibles en tant que pièces détachées pour un transport encore plus facile



Caractéristiques techniques	... en savoir plus, voir page 298
Référence	0 601 B24 ...
Longueur du support de travail	1 578 mm
Longueur du support de travail avec rallonge	3 877 mm
Hauteur du support de travail	824 mm
Accessoires fournis	... 000
Supports de pièce à rouleur et butée (1 609 B01 850)	x
Support machine (2 610 948 662)	x
Clé à vis (1 609 B01 937)	x

Nouveau !



Tronçonneuse à métal

GCO 2000 Professional

Le modèle robuste pour les applications très exigeantes

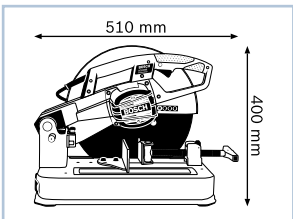
- Construction ressort/bras de levier extrêmement robuste et adaptée aux fortes sollicitations
- Puissant moteur de 2000 W avec limiteur de courant de démarrage pour une progression de travail rapide
- Dispositif de serrage rapide convivial avec réglage en continu de l'angle de coupe jusqu'à 45°

Autres avantages

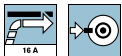
- Durée de vie extrêmement élevée du fait de l'utilisation du moteur de meuleuse angulaire Bosch éprouvé
- Poignée en D verticale pour une meilleure ergonomie
- Poignée intégrée facilitant le transport



Nouveau !



Caractéristiques techniques	... en savoir plus, voir page 298
Référence	0 601 B17 ...
Régime à vide	3 500 tr/min
Ø des disques à tronçonner	355 mm
Alésage des disques à tronçonner	25,4 mm
Poids	18,0 kg
Accessoires fournis	... 200
Disque à tronçonner (2 608 600 936)	x
Clé polygonale (1 619 P03 812)	x



Scies à onglets radiales

GCM 8 SJ Professional

GCM 8 S Professional

GCM 10 S Professional

Caractéristiques techniques	0 601 B16 ...	0 601 B16 ...	0 601 B20 ...
Régime à vide	5 000 tr/min	5 000 tr/min	4 700 tr/min
Diamètre de la lame	216 mm	216 mm	254 mm
Ø d'alésage de la lame	30 mm	30 mm	30 mm
Coupe d'onglet	50° G / 58° D	50° G / 58° D	52° G / 62° D
Réglage d'inclinaison	47° G	47° G	47° G
Poids	15,5 kg	15,0 kg	21,5 kg
Puissance	1 500 W	1 400 W	1 800 W
Accessoires fournis	... 200	... 000	... 503
Adaptateur d'aspiration (2 600 499 071)	–	–	x
Pare-éclats	–	x	–
Pare-éclats (2 607 001 966)	x	–	–
Pare-éclats (2 607 960 019)	–	–	x
Lame de scie 216 x 30 mm (2 608 640 641)	x	x	–
Lame de scie 254 x 30 mm (2 608 640 436)	–	–	x
Serre-joint à blocage rapide (2 608 040 205)	–	–	x
Serre-joint	x	x	–
Sac à poussières (2 605 411 204)	–	–	x
Sac à poussières (2 605 411 222)	x	x	–



Scies à onglets radiales

GCM 10 SD Professional



GCM 12 SD Professional



Caractéristiques techniques	0 601 B22 ...	0 601 B23 ...
Régime à vide	5 000 tr/min	3 800 tr/min
Diamètre de la lame	254 mm	305 mm
Ø d'alésage de la lame	30 mm	30 mm
Coupe d'onglet	52° G / 60° D	52° G / 60° D
Réglage d'inclinaison	47° G / 46° D	47° G / 47° D
Poids	28,0 kg	29,0 kg
Puissance	1 800 W	1 800 W
Accessoires fournis	... 503	... 503
Pare-éclats (2 607 960 020)	–	x
Pare-éclats (2 607 960 021)	x	–
Lame de scie 254 x 30 mm (2 608 640 436)	x	–
Lame de scie 305 x 30 mm (2 608 640 441)	–	x
Serre-joint à blocage rapide (2 608 040 205)	x	x
Sac à poussières avec adaptateur (2 605 411 211)	–	x
Sac à poussières avec adaptateur (2 605 411 212)	x	–



Scies à onglets	GCM 10 J Professional	GCM 12 Professional
		
Caractéristiques techniques	0 601 B20 ...	0 601 B21 ...
Régime à vide	4 500 tr/min	4 300 tr/min
Diamètre de la lame	254 mm	305 mm
Ø d'alésage de la lame	30 mm	30 mm
Coupe d'onglet	47° G / 47° D	52° G / 52° D
Réglage d'inclinaison	47° G / 2° D	47° G
Poids	14,5 kg	19,5 kg
Puissance	2 000 W	1 800 W
Accessoires fournis	... 200	... 003
Adaptateur d'aspiration (2 600 499 070)	–	x
Pare-éclats (2 607 960 015)	–	x
Lame de scie 254 x 30 mm (2 608 640 438)	x	–
Lame de scie 305 x 30 mm (2 608 640 440)	–	x
Serre-joint à blocage rapide (2 608 040 205)	–	x
Clé six pans (1 609 B00 707)	x	–
Serre-joint (1 609 B00 839)	x	–
Sac à poussières (1 609 B00 840)*	x	–
Sac à poussière (1 609 902 596)	–	x









Scie à onglets à table supérieure / scie sur table	GTM 12 Professional	GTS 10 Professional
		
Caractéristiques techniques	0 601 B15 ...	0 601 B30 ...
Régime à vide	4 300 tr/min	3 650 tr/min
Diamètre de la lame	305 mm	254 mm
Coupe d'onglet	48° G / 48° D	–
Ø d'alésage de la lame	30 mm	30 mm
Réglage d'inclinaison	47° G / 2° D	47° G / 2° D
Capacité de coupe 0°	95 x 151 mm	–
Capacité de coupe onglet 45°	95 x 90 mm	–
Poids	22,5 kg	27,2 kg
Puissance	1 800 W	1 800 W
Accessoires fournis	... 000	... 200
Logement pour lames de scie (2 605 430 008)	–	x
Lame de scie 254 x 30 mm (2 608 640 443)	–	x
Lame de scie 305 x 30 mm (2 608 640 440)	x	–
Poussoir de sécurité (1 619 P04 042)	x	–
Poussoir de sécurité (2 607 001 914)	–	x
Sac à poussières (2 605 411 222)	x	–

Supports de travail	GTA 60 W Professional	GTA 2500 W Professional
		
Caractéristiques techniques	0 601 B12 ...	0 601 B12 ...
Longueur du support de travail	1 220 mm	2 500 mm
Hauteur du support de travail	622 mm	947 mm
Poids	29 kg	35 kg
Accessoires fournis	... 000	... 100
Support machine (2 610 948 662)	–	x




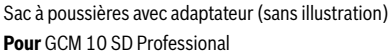
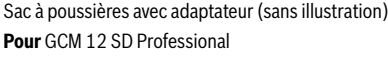





Accessoires pour scies à onglets radiales, scies à onglets et scies sur table


	Longueur mm	UC	NPPE	Référence
	Poussoir de sécurité			
	Pour GTS 10 Professional			
	–	1	1	2 607 001 914
	Rallonge de table, en 2 parties			
	Pour GCM 10 S ; GCM 12 ; GTM 12 Professional			
	356	1	2	2 607 001 911
	Rallonges (sans illustration)			
	Pour GCM 10 SD ; GCM 12 SD Professional			
	–	1	4	2 607 001 956
	Adaptateur d'aspiration			
	Pour GCM 12 Professional			
	–	1	1	2 600 499 070
	Adaptateur d'aspiration			
	Pour GCM 10 S Professional			
	–	1	1	2 600 499 071
	Adaptateur d'aspiration			
	Pour GKG 24 V Professional			
	–	1	1	2 608 601 171

Accessoires pour scies à onglets radiales, scies à onglets et scies sur table


	UC	NPPE	Référence
	Sac à poussières pour scies à onglets et radiales		
	Pour GCM 8 S ; GCM 8 JS ; GTM 12 Professional		
	1	1	2 605 411 222
	Sac à poussières (sans illustration)		
	Pour GCM 10 S ; GCM 12 Professional		
	1	1	2 605 411 204
	Sac à poussières pour scies à onglets et radiales		
	Pour GCM 10 ; GKG 24 V Professional		
	1	1	2 605 411 187
	Sac à poussières avec adaptateur (sans illustration)		
	Pour GCM 10 SD Professional		
	1	1	2 605 411 212
	Sac à poussières avec adaptateur (sans illustration)		
	Pour GCM 12 SD Professional		
	1	1	2 605 411 211
	Sac à poussières		
	Pour GTS 10 Professional		
	1	1	2 605 411 205

Accessoires pour GTA 3800 Professional


Pied d’appui

	UC	NPPE	Référence
	Pied d'appui pour table de scie à onglets et radiale		
	Pour GTA 3800 Professional		
	1	1	1609B01855

Roulettes

	UC	NPPE	Référence
	Roulettes supplémentaires pour table de scie à onglets et radiale		
	Pour GTA 3800 Professional		
	1	1	1609B01854

Support à rouleaux

	UC	NPPE	Référence
	Support à rouleaux pour table de scie à onglets et radiale		
	Pour GTA 3800 Professional		
	1	1	1609B01851





## Des spécialistes aux multiples talents

Pour la restauration de bâtiments historiques, un environnement de travail propre est indispensable. Les aspirateurs compacts Bosch éliminent la poussière et la saleté directement à la source, qu'il s'agisse de poussière sèche ou humide, de poussière de bois ou de béton, même fine.

Que vous ayez à effectuer des travaux de restauration ou d'aménagement, Bosch propose toujours des outils adéquats, notamment des décapeurs thermiques à température réglable en continu et des pistolets à colle aux possibilités d'utilisation multiples.



Pas un grain de poussière ne traîne. Grâce au système de nettoyage de filtre électromagnétique « Plus-clean », les filtres des aspirateurs Bosch restent propres.



Jamais décaper n'aura été aussi rapide : grâce à ses buses plates spéciales, le décapeur thermique GHG 660 LCD Professional élimine la peinture en un rien de temps, même en présence de nombreuses couches.



Aspirateur universel

GAS 15 L Professional

L'aspirateur universel polyvalent avec fonction de soufflage intégrée

- Pouvoir aspirant élevé grâce à son moteur de 1200 W, pour de nombreuses applications en milieu sec ou humide
- Fonction de soufflage intégrée pour le séchage simple et rapide, notamment de peintures ou autres liquides à séchage rapide
- Nettoyage aisé du filtre grâce au système de nettoyage semi-automatique

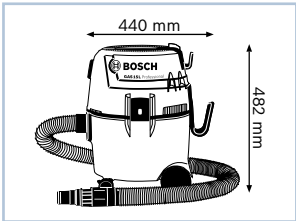
Autres avantages

- Pour les poussières avec indice VLE > 1 mg/m² et la classe de poussière L selon norme européenne
- Prise pour le branchement d'outils électroportatifs

Caractéristiques techniques	... en savoir plus, voir page 306
Référence	0 601 97B ...
Puissance absorbée	1 200 W
Contenance	15 l
Dépression maxi.	215 mbar (à la soufflante)
Accessoires fournis	... 000
Tuyau universel 3 m, Ø 40 mm (2 607 002 627)	x
Suceur étroit 250 mm (2 607 000 165)	x
Suceur pour débris importants (2 607 000 170)	x
Sac-filtre en non-tissé (2 605 411 229)	x
Poignée de régulation d'air (2 607 002 630)	x
2 tuyaux d'aspiration de 0,5 m, Ø 35 mm (2 607 002 631)	x
Adaptateur universel pour outil électroportatif (2 607 002 632)	x
Sac de collecte (2 605 411 231)	x
Filtre polyester (2 607 432 024)	x



Nouveau !



Aspirateur universel

GAS 25 Professional

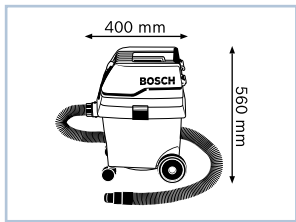
L'aspirateur compact facile à transporter

- Grâce à sa forme compacte, l'aspirateur est facile à transporter
- Pouvoir aspirant constant grâce au système de nettoyage de filtre électromagnétique « Plus-clean »
- Durée de vie du filtre prolongée grâce au dispositif « Autostop »

Autres avantages

- Automatisation de commande à distance pour un plus grand confort d'utilisation
- Démarrage progressif / protection contre les surcharges
- Réservoir vidable entièrement : pas d'arêtes, rien ne reste accroché

Caractéristiques techniques	... en savoir plus, voir page 306
Référence	0 601 979 ...
Puissance absorbée	1 200 W
Contenance	25 l
Dépression maxi.	248 mbar (à la soufflante)
Accessoires fournis	... 148
Tuyau de 3 m, Ø 35 mm (2 609 390 392)	x
Suceur pour débris importants (2 607 000 170)	x
Poignée de régulation d'air (2 607 000 164)	x
Filtre polyester (2 607 432 015)	x
Sac en papier (2 605 411 167)	x
2 tuyaux d'aspiration de 0,5 m, Ø 35 mm (2 607 000 162)	x
Suceur multi-usages (1 609 390 478)	x
Suceur étroit 250 mm (2 607 000 165)	x



Aspirateur pour solides et liquides

GAS 50 Professional

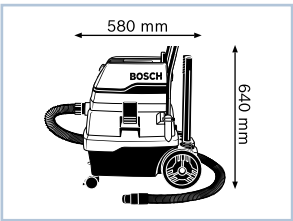
Aspirateur universel puissant pour le chantier

- Aspirateur à liquide/poussière avec cuve de 50 l, pour l'aspiration des poussières de pierre et des poussières fines
- Utilisation possible avec marteaux perforateurs, rainureuses à béton et meuleuses angulaires Bosch
- Pouvoir aspirant constant grâce au système de nettoyage de filtre électromagnétique « Plus-clean »

Autres avantages

- Durée de vie du filtre prolongée grâce au dispositif « Autostop »
- Automatisation de commande à distance pour un plus grand confort d'utilisation
- Démarrage progressif / protection contre les surcharges
- Châssis robuste pour un transport aisé

Caractéristiques techniques	... en savoir plus, voir page 307
Référence	0 601 989 ...
Puissance absorbée	1 200 W
Contenance	50 l
Dépression maxi.	248 mbar (à la soufflante)
Accessoires fournis	... 148
Tuyau de 3 m, Ø 35 mm (2 609 390 392)	x
Suceur pour débris importants (2 607 000 170)	x
Poignée de régulation d'air (2 607 000 164)	x
2 filtres polyester (2 607 432 017)	x
Sac en papier (2 605 411 163)	x
2 tuyaux d'aspiration de 0,5 m, Ø 35 mm (2 607 000 162)	x
Suceur multi-usages (1 609 390 478)	x
Suceur étroit 250 mm (2 607 000 165)	x



Aspirateur à bois

GAS 50 M Professional

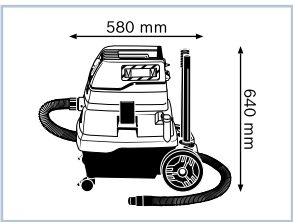
L'aspirateur idéal pour le bois



- Pour une absence quasi-totale de poussières avec les scies circulaires, les scies sauteuses, les défonceuses et les ponceuses Bosch. Aspirateur à bois certifié classe M, convenant également à l'aspiration de liquides
- Pouvoir aspirant constant grâce au système de nettoyage de filtre électromagnétique « Plus-clean »
- Durée de vie du filtre prolongée grâce au dispositif « Autostop »

Autres avantages

- Signalisation du débit d'air : signal acoustique et optique dès que le débit d'air devient inférieur au débit d'air minimal
- Automatisation de commande à distance pour un plus grand confort d'utilisation


Caractéristiques techniques	... en savoir plus, voir page 307
Référence	0 601 988 ...
Puissance absorbée	1 200 W
Contenance	50 l
Dépression maxi.	225 mbar (en bout de tuyau)
Accessoires fournis	... 103
Tuyau antistatique de 5 m, Ø 35 mm (2 607 002 164)	x
Suceur pour débris importants (2 607 000 170)	x
Poignée de régulation d'air (2 607 000 164)	x
2 filtres cellulose (2 607 432 016)	x
Sac en papier (2 605 411 163)	x
2 tuyaux d'aspiration de 0,5 m, Ø 35 mm (2 607 000 162)	x
Suceur multi-usages (1 609 390 478)	x
Suceur étroit 250 mm (2 607 000 165)	x







Aspirateurs	GAS 15 L Professional	GAS 25 Professional
		
Caractéristiques techniques	0 601 97B ...	0 601 979 ...
Puissance absorbée	1 200 W	1 200 W
Contenance	15 l	25 l
Contenance brute de la cuve	19 l	25 l
Contenance nette de la cuve à eau	7,5 l	16 l
Contenance nette de la cuve à poussières	10 l	20 l
Contenance nette du sac à poussières	6,7 l	9 l
Débit d'air maxi.	62 l/s (à la soufflante)	61 l/s (à la soufflante)
Dépression maxi.	215 mbar (à la soufflante)	248 mbar (à la soufflante)
Surface de filtration	2 800 cm²	4 300 cm²
Catégorie d'utilisation du filtre	L	BIA M
Nombre de roues	4	4
Poids	6,0 kg	12,7 kg
Accessoires fournis	... 000	... 148
Sac de collecte (2 605 411 231)	x	–
Suceur étroit 250 mm (2 607 000 165)	x	x
Suceur pour débris importants (2 607 000 170)	x	x
Poignée de régulation d'air (2 607 000 164)	–	x
Poignée de régulation d'air (2 607 002 630)	x	–
Suceur multi-usages (1 609 390 478)	–	x
Sac en papier (2 605 411 167)	–	x
Filtre polyester (2 607 432 015)	–	x
Filtre polyester (2 607 432 024)	x	–
Tuyau de 3 m, Ø 35 mm (2 609 390 392)	–	x
Adaptateur universel pour outil électroportatif (2 607 002 632)	x	–
Tuyau universel 3 m, Ø 40 mm (2 607 002 627)	x	–
Sac-filtre en non-tissé (2 605 411 229)	x	–
2 tuyaux d'aspiration de 0,5 m, Ø 35 mm (2 607 000 162)	–	x
2 tuyaux d'aspiration de 0,5 m, Ø 35 mm (2 607 002 631)	x	–



Vaste gamme d’accessoires Bosch sur le site [www.bosch-professional.fr](http://www.bosch-professional.fr) ainsi que dans le dernier catalogue d’accessoires 11/12

Aspirateurs	GAS 50 Professional	GAS 50 M Professional
		
Caractéristiques techniques	0 601 989 ...	0 601 988 ...
Puissance absorbée	1 200 W	1 200 W
Contenance	50 l	50 l
Contenance brute de la cuve	50 l	50 l
Contenance nette de la cuve à eau	43 l	43 l
Contenance nette de la cuve à poussières	45 l	45 l
Contenance nette du sac à poussières	21 l	21 l
Débit d'air maxi.	61 l/s (à la soufflante)	39 l/s (en bout de tuyau)
Dépression maxi.	248 mbar (à la soufflante)	225 mbar (en bout de tuyau)
Surface de filtration	8 600 cm²	8 600 cm²
Catégorie d'utilisation du filtre	BIA M	M
Nombre de roues	4	4
Poids	16,0 kg	15,8 kg
Accessoires fournis	... 148	... 103
Suceur étroit 250 mm (2 607 000 165)	x	x
Suceur pour débris importants (2 607 000 170)	x	x
Poignée de régulation d'air (2 607 000 164)	x	x
Suceur multi-usages (1 609 390 478)	x	x
Sac en papier (2 605 411 163)	x	x
Tuyau antistatique de 5 m, Ø 35 mm (2 607 002 164)	–	x
Tuyau de 3 m, Ø 35 mm (2 609 390 392)	x	–
2 filtres cellulose (2 607 432 016)	–	x
2 filtres polyester (2 607 432 017)	x	–
2 tuyaux d'aspiration de 0,5 m, Ø 35 mm (2 607 000 162)	x	x










Domaines d'utilisation en un coup d'œil	GAS 15 L Professional	GAS 25 Professional	GAS 50 Professional	GAS 50 M Professional
				
Poussières fines, inférieures à la valeur limite générale pour les poussières de 3 mg/m³	●	●	●	●
Poussières de substances minérales contenant de l'hydroxyde d'aluminium	●	●	●	●
Poussières de graphite	●	●	●	●
Poussières de peinture (sans constituants cancérigènes) <sup>1</sup>	–	–	–	●
Poussières de bois	–	–	–	●
Poussières d'aluminium <sup>1</sup>	●	●	●	●
Poussières de papier <sup>1</sup>	●	●	●	●
Poussières de suie (sans constituants cancérigènes) <sup>1</sup>	●	●	●	●
Poussières de peinture en poudre <sup>1</sup>	●	●	●	●
Poussières de polyuréthane <sup>1</sup>	●	●	●	●
Poussières de PFV à base de résine époxy <sup>1,2</sup>	●	●	●	●
Poussières de PFC à base de résine époxy <sup>1,2</sup>	●	●	●	●
Poussières d'amiante	○	○	○	○

○ = utilisation non homologuée    ● = parfaitement approprié à l'utilisation  
<sup>1</sup> Remarque : ne pas utiliser un outil électroportatif dans une zone présentant un risque d'explosion    <sup>2</sup> Remarque: respecter aussi la fiche de sécurité du fabricant

\* = référence des pièces de rechange



Accessoires pour aspirateurs

Suceurs				
	Diamètre mm	UC	NPPE	Référence
	Adaptateur de gonflage			
	–	1	1	2 607 002 536
	Suceur pour sol			
	Pour GAS 15 L; GAS 25 ; GAS 50 ; GAS 50 M Professional			
	Suceur étroit			
	Pour GAS 15 L; GAS 25 ; GAS 50 ; GAS 50 M Professional			
	Suceur pour débris importants			
	Pour GAS 15 L; GAS 25 ; GAS 50 ; GAS 50 M Professional			
	Suceur en caoutchouc			
	Pour GAS 15 L; GAS 25 ; GAS 50 ; GAS 50 M Professional			
	Petit suceur d'aspiration			
	Pour GAS 15 L; GAS 25 ; GAS 50 ; GAS 50 M Professional			
	Suceur à gratter			
	Pour GAS 15 L; GAS 25 ; GAS 50 ; GAS 50 M Professional			
	Brosse aspirante			
	Pour GAS 15 L; GAS 25 ; GAS 50 ; GAS 50 M Professional			
	Suceur multi-usages			
	avec 3 embouts : lèvre caoutchouc pour l'eau, brosse pour surfaces planes, plastique pour tapis et moquettes			
	Pour GAS 15 L; GAS 25 ; GAS 50 ; GAS 50 M Professional			
	35	1	4	1 609 390 478

Tuyaux

Diamètre mm	Longueur [m]	UC	NPPE	Référence
Tuyau (sans illustration)				
Pour GAS 25 ; GAS 50 ; GAS 50 M ; GAS 1000 RF Professional				
19	3	1	1	2 600 793 009
19	5	1	1	1 610 793 002
Tuyau				
Pour GAS 25 ; GDB 1600 DE ; GDB 1600 WE ; GDB 2500 WE ; GFF 22 A ; GNF 65 A Professional				
35	5	1	1	1 609 202 230
Tuyau				
Pour GAS 25 ; GAS 50 ; GAS 50 M Professional				
35	3	1	1	2 607 000 837
Tuyau avec fermeture à baïonnette				
Pour GAS 25 ; GAS 50 ; GAS 50 M Professional				
35	3	1	1	2 609 390 392
35	5	1	1	2 609 390 393

Tuyaux, antistatiques

Diamètre mm	Longueur [m]	UC	NPPE	Référence
Tuyau antistatique avec fermeture à baïonnette				
Pour GAS 25 ; GAS 50 ; GAS 50 M Professional				
19	3	1	1	2 607 002 161
19	5	1	1	2 607 002 162
Tuyau antistatique avec fermeture à baïonnette				
Pour GAS 25 ; GAS 50 ; GAS 50 M Professional				
35	3	1	1	2 607 002 163
35	5	1	1	2 607 002 164

Tube

Diamètre mm	Longueur [m]	UC	NPPE	Référence
Tube				
Pour GAS 25 ; GAS 50 ; GAS 50 M Professional				
35	5	1	2	2 607 000 162

Poignée de régulation d’air

Diamètre mm	UC	NPPE	Référence
Poignée de régulation d’air <b>Pour</b> GAS 10-50 RFH ; GAS 10-50 RFK ; GAS 11-21 ; GAS 11-27 ; GAS 11-27 F ; GAS 12-30 F ; GAS 12-50 RF ; GAS 12-50 RFH ; GAS 14-20 RFB ; GAS 25 ; GAS 50 ; GAS 50 M ; GAS 1000 RF Professional			
35	1	1	2 607 000 164

Filtres à plis

Taille cm²	Dimensions (longueur x largeur x hauteur), mm	UC	NPPE	Référence
Filtre à plis en cellulose <b>Pour</b> GAS 25 Professional, aspiration de particules solides				
4300	257 x 69 x 187	1	1	2 607 432 014
Filtre à plis en cellulose <b>Pour</b> GAS 50 ; GAS 50 M Professional, aspiration de particules solides				
8600	257 x 69 x 187	1	2	2 607 432 016
Filtre à plis en polyester <b>Pour</b> GAS 25 Professional, aspiration de liquides				
4300	257 x 69 x 187	1	1	2 607 432 015
Filtre à plis en polyester <b>Pour</b> GAS 50 ; GAS 50 M Professional				
8600	257 x 69 x 187	1	2	2 607 432 017

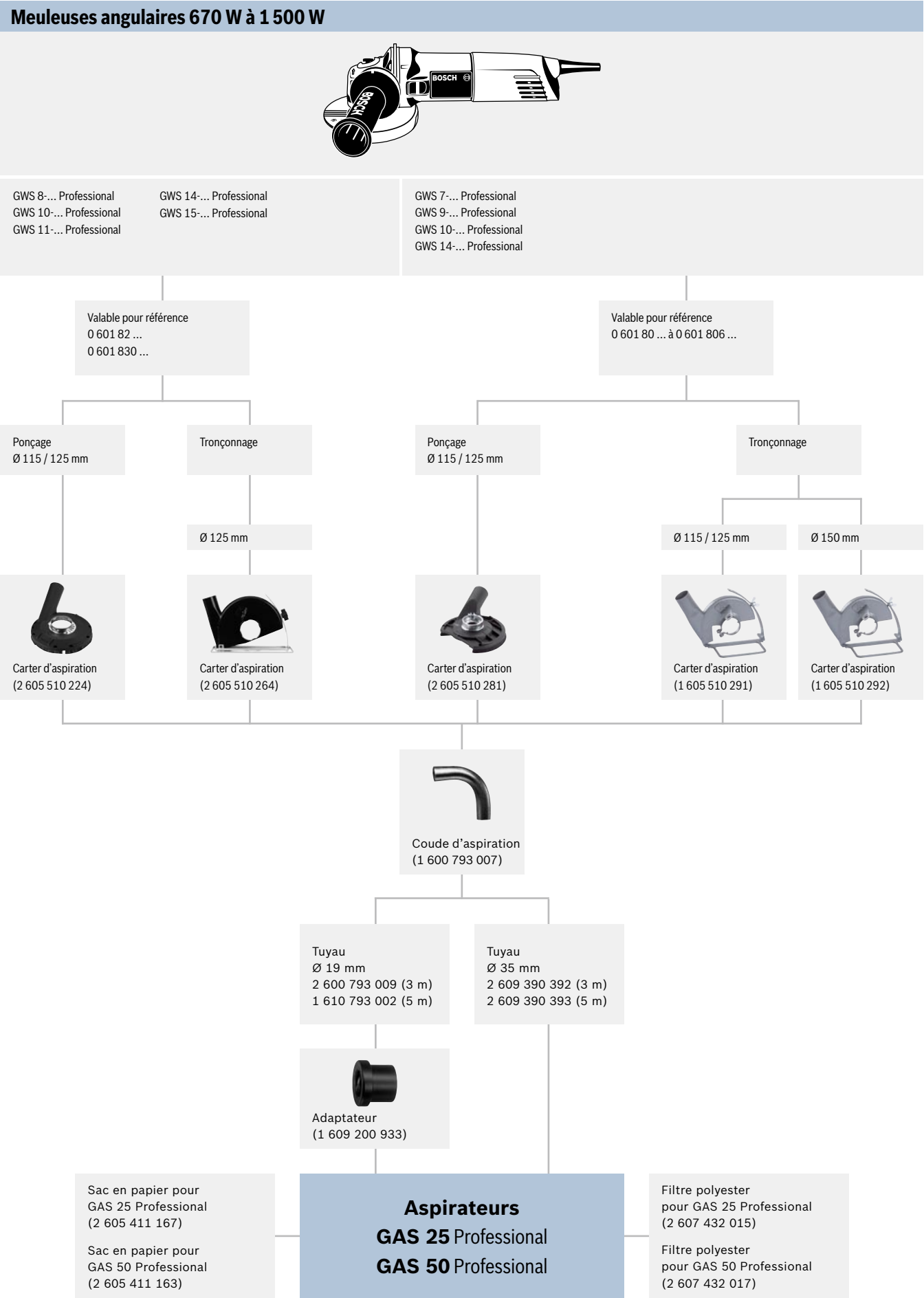
Sacs-filtres en papier

	UC	NPPE	Référence
Sac-filtre en papier <b>Pour</b> GAS 25 Professional			
	1	5	2 605 411 167
Sac-filtre en papier <b>Pour</b> GAS 50 ; GAS 50 M Professional			
	1	5	2 605 411 163

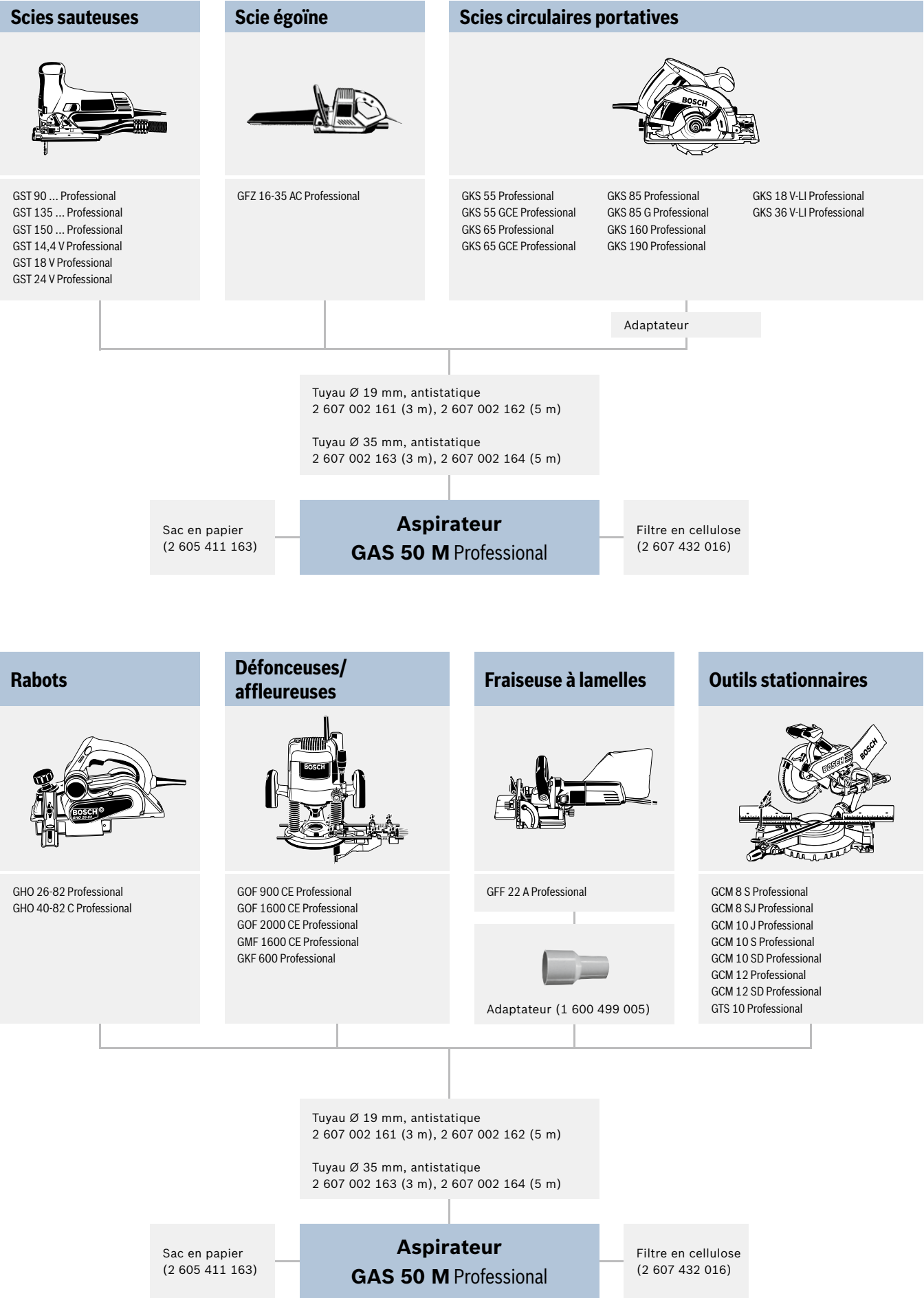
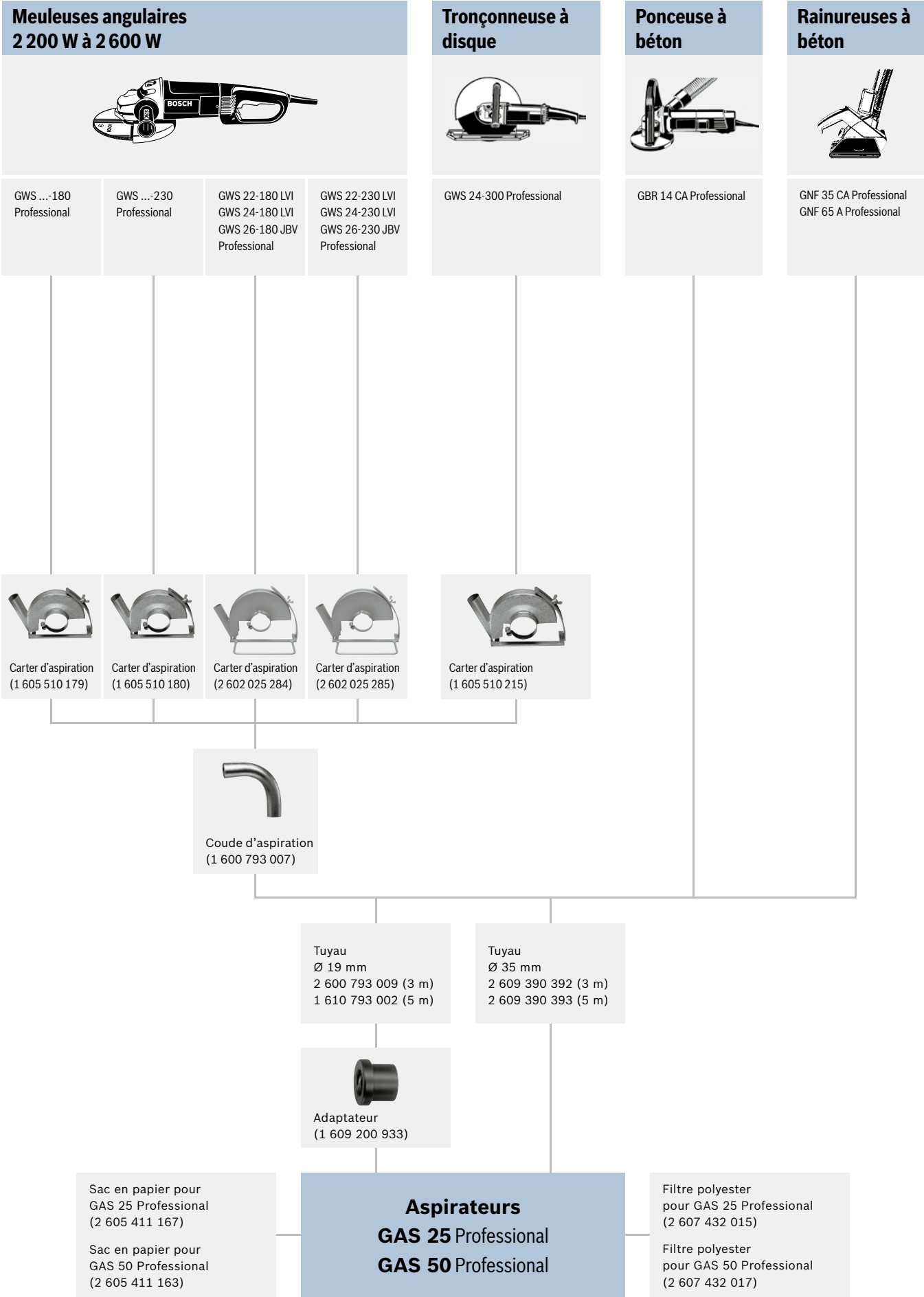
Adaptateurs

► Pour le raccordement de l’outil électroportatif au tuyau			
	UC	NPPE	Référence
Adaptateur <b>Pour</b> GBS ; GDA ; GEX ; GEX 150 Turbo ; GFF 22 A ; GUF 4-22 A Professional			
	1	1	1 600 499 005
Adaptateur pour ponceuses excentriques, ponceuses vibrantes et ponceuses Multi <b>Pour</b> GEX 150 AC Professional			
	1	1	2 600 306 007
Diamètre mm	UC	NPPE	Référence
Adaptateur pour raccorder les tuyaux Ø 19 mm Diamètre : 58 > 19 mm <b>Pour</b> GAS 12-30 ; GAS 12-50 RF ; GAS 12-50 RFH ; GAS 14-20 RFB ; GAS 25 ; GAS 50 ; GAS 50 M ; GAS 1000 RF Professional			
35	1	1	1 609 200 933

Accessoires d’aspiration pour outils électroportatifs Bosch











Pistolet à colle

GKP 200 CE Professional

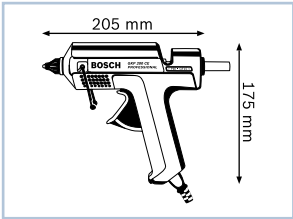
Avec régulation électronique de la température

- Éléments chauffants à régulation électronique pour une disponibilité rapide et une température de travail constante
- Avance mécanique
- Possibilité de travailler sans fil

Autres avantages

- Câble long, démontable
- Buses interchangeables
- Indicateur lumineux de raccordement au secteur
- Convient aussi aux gauchers

Caractéristiques techniques	
Référence	pas disponible
Débit de colle	30 g/min
Temps de préchauffage	4 min
Nombre d'éléments chauffants	2 pces
Bâtonnet de colle, Ø	11 mm
Bâtonnet de colle, longueur max.	200 mm
Puissance absorbée	500 W
Poids	0,4 kg
Accessoires fournis	
Câble amovible 3,5 m	x
Buse universelle (1 609 201 241)*	x
Buse ultralongue (1 609 202 428)*	x
Buse à fente large (1 609 202 555)*	x
8 bâtonnets de colle 200 mm	x
Coffret de transport (2 605 438 278)	x



Décapeur thermique

GHG 660 LCD Professional

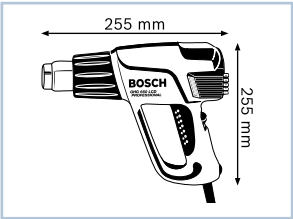
Un décapeur thermique au confort d'utilisation exceptionnel

- Possibilité d'enregistrer 4 utilisations principales pour un réglage immédiat et correct du débit d'air et de la température
- Réglage du débit et de la température par paliers de dix unités (travail précis), affichage sur écran LCD
- Arrêt automatique du chauffage et refroidissement en cas de surchauffe, pour une longue durée de vie

Autres avantages

- Position froid : refroidissement de la résistance en 1 minute environ
- Filtre amovible pour le nettoyage, pour les poussières grossières
- Design ergonomique et Softgrip

Caractéristiques techniques	... en savoir plus, voir page 318
Référence	0 601 944 ...
Puissance absorbée	2 300 W
Température de travail	50 – 660 °C
Régulation en continu de la température	x
Débit d'air	250 – 500 l/min
Accessoires fournis	... 703
Buse à jet plat 50 mm (1 609 201 795)	x
Buse protège-vitres 75 mm (1 609 390 452)	x
Coffret de transport	x



Décapeur thermique

GHG 600 CE Professional

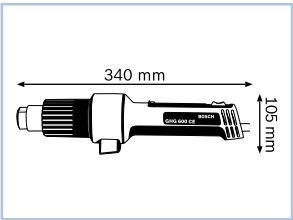
Le décapeur thermique universel

- L'outil universel pour décoller des peintures et vernis, pour façonner et rétracter à l'air chaud. Convient également aux opérations de brasage, soudage, étamage
- Réglage en continu de la température par molette
- Ecran pare-chaaleur amovible pour faciliter le travail aux endroits difficiles d'accès

Autres avantages

- Supports intégrés pour une utilisation stationnaire
- Importante gamme d'accessoires
- Convient aussi aux gauchers

Caractéristiques techniques	... en savoir plus, voir page 318
Référence	0 601 942 ...
Puissance absorbée	2 000 W
Température de travail	100 – 600 °C
Régulation en continu de la température	x
Débit d'air	350 – 550 l/min
Accessoires fournis	... 103
-	-



Décapeurs thermiques	GHG 600 CE Professional	GHG 660 LCD Professional
		
Caractéristiques techniques	0 601 942 ...	0 601 944 ...
Régulation en continu de la température	x	x
Température de travail	100 – 600 °C	50 – 660 °C
Régulation du débit d'air	2 niveaux	réglage en continu
Débit d'air	350 – 550 l/min	250 – 500 l/min
Puissance absorbée	2 000 W	2 300 W
Poids	0,6 kg	1,0 kg
Accessoires fournis	... 103	... 703
Buse à jet plat 50 mm (1 609 201 795)	–	x
Buse protège-vitres 75 mm (1 609 390 452)	–	x
Coffret de transport	–	x



Vaste gamme d’accessoires Bosch sur le site [www.bosch-professional.fr](http://www.bosch-professional.fr) ainsi que dans le dernier catalogue d’accessoires 11/12


Accessoires pour décapeurs thermiques

Buses, pour tous modèles



► Pour GHG 600 CE ; GHG 660 LCD Professional				
Largeur [mm]	Diamètre mm	UC	NPPE	Référence
Buse à jet plat avec répartition de l'air chaud en nappes pour le séchage, le décapage des peintures, le dégivrage				
75	33,5	1	1	1 609 390 451
50	33,5	1	1	1 609 201 795
Buse protège-vitres avec une découpe latérale spéciale pour protéger les matériaux sensibles à la chaleur (vitres par exemple)				
75	33,5	1	1	1 609 390 452
50	33,5	1	1	1 609 201 796
Buse à réflecteur avec renvoi frontal pour le brasage, l'étamage et la rétraction				
32	33	1	1	1 609 390 453
Buse coudée pour l'élimination des matériaux thermodéformables, pour le décapeur thermique Bosch de forme « bâton »				
80	33,5	1	1	1 609 201 751
Buse de réduction Buse de réduction avec diamètre divisé par deux pour les travaux dans les coins ou pour la concentration du jet de chaleur sur des petites surfaces, par exemple pour le dessoudage				
–	20	1	1	1 609 201 648

Buses pour outils Bosch à régulation électronique



► Pour GHG 600 CE ; GHG 660 LCD Professional			
Diamètre mm	UC	NPPE	Référence
Buse de réduction Buse de réduction comme buse ronde pour un jet de chaleur concentré ou comme adaptateur pour des buses spéciales			
14	1	1	1 609 201 647
Buse de réduction Réduction pour buses supplémentaires Ø 9 mm			
9	1	1	1 609 201 797
Patin de soudage avec conduit latéral pour l'alimentation en soudure plastique Ø 5 mm maxi. A utiliser avec la buse de réduction Ø 9 mm			
10	1	1	1 609 201 798
Buse fendue pour le soudage par recouvrement de surfaces minces de feuilles PVC. A utiliser avec la buse de réduction Ø 9 mm			
10	1	1	1 609 201 799
Buse à découper pour un flux de chaleur très concentré permettant de découper les mousses rigides jusqu'à 100 mm d'épaisseur A utiliser avec la buse de réduction Ø 9 mm			
10	1	1	1 609 201 800
Buse à souder avec orifice pour l'alimentation en soudure plastique Ø 4 mm maxi. A utiliser avec la buse de réduction Ø 9 mm			
10	1	1	1 609 201 801

NPPE = nombre de pièces par emballage / UC = unité de commande (quantité de commande minimale par NPPE/référence de commande)





# Ce que vous devez savoir au sujet des outils électroportatifs

## Garantie du fabricant Bosch

(Situation au 01/09/2004)

Tous les outils électroportatifs, outils pneumatiques et instruments de mesure Bosch sont vérifiés et testés avec le plus grand soin ; ils subissent les sévères contrôles de l'assurance qualité Bosch. Bosch accorde donc une garantie pour les outils électroportatifs, outils pneumatiques et instruments de mesure Bosch. Les droits à garantie de l'acheteur en cas de défaut, issus du contrat de vente conclu avec le vendeur, ainsi que les droits légaux ne sont pas restreints par cette garantie.

Pour ces outils, nous accordons une garantie aux conditions suivantes :

1. Nous accordons une garantie selon les dispositions suivantes (n° 2 – 7) par la remise en ordre sans frais des défauts de l'outil défectueux qui sont à imputer de manière probante à un vice de matériel ou de fabrication au cours de la période garantie.

2. La durée de la garantie est de 24 mois, en cas d'utilisation professionnelle ou de sollicitation équivalente de 12 mois. La période de la garantie commence dès le jour de l'achat par l'utilisateur final. La date faisant foi est celle figurant sur la preuve d'achat originale. Pour tous les outils électroportatifs professionnels (gamme bleue) et les instruments de mesure achetés à partir du 01/09/2004 (à l'exception des outils haute fréquence, des visseuses sans fil industrielles et des outils pneumatiques), la garantie est prolongée à 36 mois lorsque ces outils ont fait l'objet d'un enregistrement par l'acheteur dans un délai de quatre semaines après la date d'achat. Les batteries et les chargeurs ainsi que les accessoires fournis ne sont pas couverts par cette garantie. L'enregistrement peut uniquement être effectué sur le site [www.bosch-pt.com/warranty](http://www.bosch-pt.com/warranty). La preuve d'enregistrement, qui doit être imprimée immédiatement après, vaut comme justificatif d'achat, tout comme la preuve d'achat originale où est mentionnée la date d'achat. L'enregistrement est uniquement possible si l'acheteur accepte que les renseignements qu'il a fourni lors de l'inscription sur le site soient sauvegardés.

3. Sont exclus de la garantie :

- Les pièces faisant l'objet d'une usure résultant d'un usage normal ou d'une usure naturelle, ainsi que les défauts d'outils dus à une usure résultant d'un usage normal ou à d'une usure naturelle.
- Les défauts d'outils résultant d'un non-respect des instructions d'utilisation, d'une utilisation non conventionnelle, de conditions atmosphériques anormales, de conditions d'exploitation inappropriées, d'une mise en surcharge ou d'un manque d'entretien ou de maintenance.
- Les défauts d'outils résultant de l'utilisation d'accessoires, de pièces complémentaires ou de pièces de rechange autres que les pièces d'origine Bosch.
- Les outils sur lesquels des modifications ou des rajouts ont été effectués.
- Les différences minimales constatées par rapport à l'usage prévu de l'appareil, qui s'avèrent sans importance eu égard à la valeur et à l'aptitude à l'emploi de l'outil.

4. La remise en ordre du défaut reconnu par nous comme couvert par la garantie a lieu de manière telle que nous réparons l'outil défectueux gratuitement ou que nous remplaçons cet outil par un outil en parfait état de marche (le cas échéant,

par un modèle plus récent), selon notre choix. Les outils ou les pièces remplacés deviennent notre propriété.

5. Le recours en garantie doit être effectué avant la fin de la période de garantie. A cet effet, l'outil concerné doit être présenté ou envoyé complet auprès du revendeur ou un des centres de service après-vente mentionnés dans le mode d'emploi, accompagné de la preuve d'achat originale qui doit indiquer la date d'achat et la description du produit. Pour bénéficier de la garantie de 36 mois accordée suite à l'enregistrement mentionné ci-dessus, la preuve d'enregistrement doit être également présentée. Les outils partiellement ou complètement démontés ne peuvent pas être présentés ou envoyés dans le cadre de la garantie. Si l'acheteur renvoie l'outil au revendeur ou à un service après-vente, les frais et les risques de transport incombent à l'acheteur.

6. Tout recours sortant du cadre du droit de réparation des défauts de l'outil mentionné dans les conditions de garantie n'est pas couvert par notre garantie.

7. Les interventions en garantie ne prolongent pas et ne renouvellent pas l'échéance de la garantie.

Les garanties mentionnées ci-dessous s'appliquent aux outils achetés et utilisés en Europe.

Le droit allemand à l'exclusion de la convention des Nations Unies sur les contrats de vente internationale de marchandises (CISG) s'applique à cette garantie.

**Robert Bosch (France) S.A.S**

Outillage électroportatif

F-93404 Saint Ouen Cedex

France

**Certification ISO :** tous les outils électroportatifs et pneumatiques présentés dans ce catalogue sont fabriqués dans des usines certifiées ISO 9001.

**Conformité :** tous les outils électroportatifs, tous les instruments de mesure et tous les outils pneumatiques présentés dans ce catalogue sont conformes aux directives européennes suivantes : 2006/95/CE, 2006/42/CE, 2004/108/CE, 2000/14/CE, dans la mesure où celles-ci sont applicables.

**Indications de poids :** toutes les indications de poids correspondent à la procédure EPTA 01/2003.

**Vibrations :** toutes les valeurs vibratoires des outils électroportatifs ont été mesurées selon la norme EN 60745.

**Puissance de frappe :** toutes les indications de puissance de frappe correspondent à la procédure EPTA 05/2009.

**Isolation :** les outils électroportatifs présentés dans ce catalogue sont isolés et/ou disposent d'une terre. L'isolation intégrale, réalisée sur de nombreux outils électroportatifs Bosch, offre une sécurité supplémentaire, même en cas d'endommagement involontaire d'un câble sous tension.

**Généralités :** nous nous réservons le droit de modifier les caractéristiques techniques de nos outils. Les illustrations du catalogue sont présentées sous réserve. Nous déclinons toute responsabilité pour d'éventuelles erreurs d'impression.

## Nous n'abandonnons pas les outils électroportatifs arrivés en fin de vie.

Les outils filaires et sans fil, mais aussi les batteries, sont repris gratuitement, soit par les revendeurs spécialisés, soit directement. Ils sont ensuite démantelés dans notre centre de recyclage. Résultat : ils peuvent être revalorisés à plus de 80 %. Avec nous, vous participez donc activement à la protection de l'environnement.

## Service clientèle Bosch

**Téléphone : 0.811.360.122 (coût d'une communication locale)**

**E-mail : [conseiller.bosch@fr.bosch.com](mailto:conseiller.bosch@fr.bosch.com)**

Des réponses pertinentes à toutes les questions : l'équipe de conseillers clientèle Bosch répond rapidement et sans démarche administrative à toutes les questions que vous vous posez concernant l'utilisation des outils électroportatifs professionnels Bosch.

## Autres informations sur les outils électroportatifs Bosch

[www.bosch-professional.fr](http://www.bosch-professional.fr)



\* Valable pour tout outil électroportatif bleu professionnel si l'enregistrement a lieu dans les 4 semaines qui suivent l'achat sous [www.bosch-professional.com/warranty](http://www.bosch-professional.com/warranty).

Robert Bosch France S.A.S.  
PT/MKB-EW – Marketing outillage professionnel  
32, avenue Michelet – BP 170  
93404 Saint Ouen Cedex  
572 067 684 RCS Bobigny

[www.bosch-professional.fr](http://www.bosch-professional.fr)

